

JUNTA DIRECTIVA

III SESIÓN ORDINARIA CECyTE TABASCO

Trimestre mayo - junio - julio

29 de septiembre de 2025

1.- BIENVENIDA DE LOS ASISTENTES

2.- TOMA DE PROTESTA DE NUEVOS INTEGRANTES DE LA JUNTA DIRECTIVA

3.- LISTA DE ASISTENCIA Y DECLARACIÓN DE QUÓRUM

INTEGRANTES DE LA JUNTA DIRECTIVA

REPRESENTANTES CON VOZ Y VOTO

REPRESENTANTES DEL GOBIERNO DEL ESTADO

Patricia Iparrea Sánchez
Secretaria de Educación y Presidenta de la Junta Directiva

Julián Enrique Romero Oropeza
Secretario de Administración y Finanzas

REPRESENTANTES DEL GOBIERNO FEDERAL

Iván Flores Benítez
Coordinador de Organismos Descentralizados Estatales CECyTEs

Irma Olivia Castro Romero
Titular de la Oficina de Enlace Educativo en el Estado de Tabasco

REPRESENTANTE DEL SECTOR SOCIAL

Saturnino Domínguez Juárez
Representante Legal de Despacho Contable

REPRESENTANTES DEL SECTOR PRODUCTIVO

Diana Patricia Chamelis Ruíz
Empresaria

Samuel Gómez López
Empresario

ASISTEN CON DERECHO A VOZ, PERO SIN VOTO

Leonel Pérez Rivera
Director de Educación Media Superior

INVITADOS ESPECIALES

Mileyli María Wilson Arias
Secretaria Anticorrupción y Buen Gobierno

Anabel Suárez Jener
Subsecretaria de Educación Media Superior y Superior

DIRECTOR GENERAL

Guadalupe Arias Acopa
Director General del CECyTE-Tabasco

4.- APERTURA DE LA SESIÓN

5. LECTURA Y APROBACIÓN DEL ORDEN DEL DÍA

III Sesión Ordinaria de la Junta Directiva del
Colegio de Estudios Científicos y Tecnológicos del Estado de
Tabasco
29 de septiembre, 2025 (11:00 horas)
Orden del Día

1. Bienvenida a los asistentes
2. Toma de protesta de nuevos integrantes de la Junta Directiva
3. Lista de asistencia y declaración de quórum
4. Apertura de la Sesión
5. Lectura y aprobación del Orden del día
6. Presentación y, en su caso, ratificación del Acta de la II Sesión Ordinaria 2025
7. Seguimiento de acuerdos (No hay acuerdos pendientes)
8. Asuntos que requieren aprobación de la Junta Directiva
 - 8.1. Adecuaciones del Presupuesto de Ingresos y Egresos del Ejercicio Fiscal 2025
 - 8.2. Modificación del Catálogo de Conceptos y Costo de los Servicios 2026 que otorga la Institución
 - 8.3. Programa Institucional de Desarrollo (PID 2025-2030) del Colegio de Estudios Científicos y Tecnológicos del Estado de Tabasco
9. Asuntos de carácter informativo.
 - 9.1. Indicadores Estadísticos
 - 9.1.1. Matrícula de nuevo ingreso
 - 9.1.2. Matrícula de cierre
 - 9.1.3. Transición de la matrícula
 - 9.1.4. Reprobación
 - 9.1.5. Deserción Escolar
 - 9.1.6. Bajas Temporales
 - 9.1.7. Bajas Definitivas
 - 9.1.8. Aprovechamiento Académico
 - 9.1.9. Becas
 - 9.1.10. Actividades de Fortalecimiento Académico
 - 9.1.10.1. Asesorías

- 9.1.10.2. Tutorías
- 9.1.11. Egresados
- 9.1.12. Titulados
- 9.1.13. Fortalecimiento a la Planta Docente
- 9.2. Informe de actividades
 - 9.2.1. Académicas
 - 9.2.1.1. Actividades académicas locales, nacionales e internacionales, tales como: Foros, congresos, simposios, seminarios, encuentros, concursos, exhibiciones, cursos, talleres, etc.
 - 9.2.1.2. Plantilla Docente
 - 9.2.1.3. Profesionalización y Desarrollo Docente
 - 9.2.2. Administración y Gestión
 - 9.2.2.1. Avance programático presupuestal (mayo, junio y julio 2025)
 - 9.2.2.2. Reporte de avance presupuestal del Programa Institucional de Desarrollo
 - 9.2.2.3. Estados Financieros mayo, junio y julio 2025
 - 9.2.2.4. Resultado de auditorías y seguimiento (2023, 2024, 2025)
 - 9.2.2.5. Adeudos de Seguridad Social (ISSET)
 - 9.2.2.6. Laudos
 - 9.2.2.7. Inversión en mantenimiento, rehabilitación o construcción de obras con recursos propios, federales o concursables
 - 9.2.2.8. Informe del Sistema de Control Interno Institucional (SCII)
 - 9.2.2.8.1. Informe anual del Estado que guarda el SCII
 - 9.2.2.8.2. Reporte Trimestral del Programa de Trabajo de Control Interno (PTCI)
 - 9.2.2.8.3. Reporte Trimestral del Programa de Trabajo de Administración de Riesgo (PTAR)
 - 9.2.2.8.4. Reporte Anual de Comportamiento de los Riesgos
 - 9.2.2.8.5. Presentación de acuerdos estratégicos o críticos emitidos por el COCODI

- 9.2.2.9. Tabulador de Sueldos y Salarios y Anexos para el Ejercicio Fiscal 2026
- 9.2.3. Planeación y Evaluación
 - 9.2.3.1. Participación en convocatorias
- 9.2.4. Extensión y Vinculación
 - 9.2.4.1. Firma de convenios
 - 9.2.4.2. Actividades culturales y deportivas
- 10. Asuntos generales
- 11. Lectura y Ratificación de Acuerdos
- 12. Clausura de la Sesión

6.- PRESENTACIÓN Y EN SU CASO, RATIFICACIÓN DEL ACTA DE LA II SESIÓN ORDINARIA 2025

👉 **CONSULTAR ACTA II SESIÓN ORDINARIA 2025**

7.- SEGUIMIENTO DE ACUERDOS

(NO HAY ACUERDOS PENDIENTES)

8.- ASUNTOS QUE REQUIEREN APROBACIÓN DE LA JUNTA DIRECTIVA

8.1. Adecuaciones del Presupuesto de Ingresos y Egresos del Ejercicio Fiscal 2025

Respetables miembros de la Junta Directiva

Con fundamento en el Artículo 8, Fracción V del Decreto de Creación No. 0715, de este Colegio de Estudios Científicos y Tecnológicos del Estado de Tabasco, corresponde a la Junta Directiva el ejercicio de las siguientes facultades:

V. Aprobar los programas y los presupuestos del Colegio, así como sus modificaciones, sujetándose a lo dispuesto en las Leyes Relativas del Estado, y en su caso a las asignaciones de gastos y financiamientos autorizado.

En este sentido, se presenta ante esta Junta Directiva para aprobación, adecuaciones del Presupuesto de Ingresos y Egresos del Ejercicio Fiscal 2025, del trimestre mayo, junio y julio.

8.1. Adecuaciones del Presupuesto de Ingresos y Egresos del Ejercicio Fiscal 2025.

Presupuesto de Ingresos 2025

Rubros de Ingresos	Ingreso Estimado	Adecuaciones Externas		Presupuesto de Ingreso Modificado
		Ampliaciones	Reducciones	
Derechos	\$6,116,037.00	\$449,817.20	\$138,651.96	\$6,427,202.24
Productos	\$0.00	\$0.00	\$0.00	\$0.00
Aprovechamientos	\$0.00	\$0.00	\$0.00	\$0.00
Transferencias, Asignaciones, Subsidios y Subvenciones, y Pensiones y Jubilaciones	\$567,787,992.00	\$107,841,517.50	\$52,343,617.00	\$623,285,892.50
TOTAL	\$573,904,029.00	\$108,291,334.70	\$52,482,268.96	\$629,713,094.74

Presupuesto de Egresos 2025

Fuente de Financiamiento	Autorizado II Sesión Ordinaria 2025	Adecuaciones Internas		Adecuaciones Externas		Presupuesto al 31 de julio 2025
		Ampliaciones	Reducciones	Ampliaciones	Reducciones	
Recursos Estatales	\$ 268,010,033.00	\$ 2,810,266.80	\$ 2,810,266.80	\$ 0.00	\$ 138,651.96	\$ 267,871,381.04
Ingresos Propios	\$ 6,116,037.00	\$ 2,105,412.89	\$ 2,105,412.89	\$ 0.00	\$ 138,651.96	\$ 5,977,385.04
Ramo 28 Participaciones	\$261,893,996.00	\$ 704,853.91	\$ 704,853.91	\$ 0.00	\$ 0.00	\$ 261,893,996.00
Recursos Federales	\$ 332,674,821.50	\$ 6,175,880.82	\$ 6,175,880.82	\$ 0.00	\$ 0.00	\$ 332,674,821.50
Ramo 11 Educación Pública	\$ 332,674,821.50	\$ 6,175,880.82	\$ 6,175,880.82	\$ 0.00	\$ 0.00	\$ 332,674,821.50
Subtotal	\$ 600,684,854.50	\$ 8,986,147.62	\$ 8,986,147.62	\$ 0.00	\$ 138,651.96	\$ 600,546,202.54
Remanentes	\$ 22,449,817.20	\$ 0.00	\$ 0.00	\$ 6,717,075.00	\$ 0.00	\$ 29,166,892.20
Recurso Estatal 2024	\$22,000,000.00	\$ 0.00	\$ 0.00	\$ 6,717,075.00	\$ 0.00	\$28,717,075.00
Remanentes Ingresos Propios 2024	\$ 449,817.20	\$ 0.00	\$ 0.00	\$ 0.00	\$ 0.00	\$449,817.20
Subtotal	\$22,449,817.20	\$ 0.00	\$ 0.00	\$6,717,075.00	\$ 0.00	\$29,166,892.20
Total	\$623,134,671.70	\$8,986,147.62	\$8,986,147.62	\$6,717,075.00	\$138,651.96	\$629,713,094.74

Presupuesto de Egresos por Capítulo

Capítulos	Descripción	Fuentes de Financiamiento 2025				Total
		Ingresos Propios	Subsidio Estatal	Subsidio Federal	Otros (Especificar)	
1000	Servicios Personales	\$0.00	\$247,188,615.00	\$317,969,440.50	\$0.00	\$565,158,055.50
2000	Materiales y Suministros	\$2,700,926.52	\$1,603,324.00	\$4,035,097.00	\$0.00	\$8,339,347.52
3000	Servicios Generales	\$3,276,458.52	\$13,102,057.00	\$10,670,284.00	\$0.00	\$27,048,799.52
SUBTOTAL		\$5,977,385.04	\$261,893,996.00	\$332,674,821.50	\$0.00	\$600,546,202.54
Capítulos	Descripción	Fuentes de Financiamiento 2024				Total
		Ingresos Propios	Subsidio Estatal	Subsidio Federal	Otros (Especificar)	
1000	Servicios Personales	\$0.00	\$25,217,075.00	\$0.00	\$0.00	\$25,217,075.00
2000	Materiales y Suministros	\$209,000.00	\$0.00	\$0.00	\$0.00	\$209,000.00
3000	Servicios Generales	\$240,817.20	\$3,500,000.00	\$0.00	\$0.00	\$3,740,817.20
SUBTOTAL		\$449,817.20	\$28,717,075.00	\$0.00	\$0.00	\$29,166,892.20
TOTAL		\$6,427,202.24	\$290,611,071.00	\$332,674,821.50	\$0.00	\$629,713,094.74

RELACIÓN DE OFICIOS DE LAS ADECUACIONES EXTERNAS 2025

Recursos Estatales, Ramo 28 Participaciones		
Ampliación	Reducción	Oficio
\$ 3,217,075.00	\$ 0.00	SAF/AL0741/2025
\$ 3,500,000.00	\$ 0.00	SAF/AL1050/2025
\$ 6,717,075.00	\$ 0.00	TOTAL

Ingresos Propios		
Ampliación	Reducción	Oficio
\$ 0.00	\$ 138,651.96	SAF/AP1044/2025
\$ 0.00	\$ 138,651.96	TOTAL

👉 [CONSULTAR ANEXOS EN FORMATO EXCEL](#)

👉 [CONSULTAR OFICIOS](#)

Justificación

Con base a las disposiciones de los órganos normativos, y en particular a solicitud de esta Junta Directiva, se da cumplimiento a nuestra responsabilidad de servidores públicos bajo el principio de la rendición de cuentas, para lo cual nos avocamos a los preceptos de planeación y evaluación como ejes de transparencia de la gestión pública, buen desempeño y calidad institucional.

Respetuosamente

Guadalupe Arias Acopa
Director General

8.2. Modificación del Catálogo de Conceptos y Costos de los Servicios 2026 que otorga la institución

Respetables miembros de la Junta Directiva

Con fundamento en el Artículo 8 Fracción XII del Decreto de Creación No. 0715, de este Colegio de Estudios Científicos y Tecnológicos del Estado de Tabasco, corresponde a la Junta Directiva el ejercicio de las siguientes facultades:

XII. Determinar las cuotas que deberán cubrirse por los servicios Educativos que proporcionará el Colegio.

Se presenta para su aprobación, la Tabla de las tarifas de conceptos y costos de servicios que se van a derogar:

Informativo del Catálogo de Conceptos y Costo de los Servicios					
No.	Conceptos de Ley de Hacienda 2025		Propuesta de Modificación de conceptos Ley de Hacienda 2026		
	Descripción	Costo en UMA	Descripción	Costo en UMA	Justificación
29	XXXI. Por el uso de espacio mensual para la cafetería.	148.9	XXXI. Por el uso de espacio mensual para la cafetería.	DEROGAR	Se encuentran considerados como Derechos por Prestación de Servicios de Organismos Descentralizados siendo esta incorrecta y deberán ser clasificados como aprovechamientos, ya que no son una contraprestación por servicios de carácter administrativo prestados por el CECyTE.
30	XXXII. Por el uso de espacio mensual para fotocopidora.	37.22	XXXII. Por el uso de espacio mensual para fotocopidora.	DEROGAR	Se encuentran considerados como Derechos por Prestación de Servicios de Organismos Descentralizados siendo esta incorrecta y deberán ser clasificados como aprovechamientos, ya que no son una contraprestación por servicios de carácter administrativo prestados por el CECyTE.

Nota: Artículo 5 de la Ley de Hacienda del Estado de Tabasco párrafo tercero que a la letra dice: "En el caso de las entidades, deberán contar, previamente a la solicitud que realicen ante la Secretaría, con la aprobación de su órgano de gobierno."

👉 [CONSULTAR ANEXO 13_CATALOGO_COSTOS_SERVICIOS_SAF](#)

👉 [CONSULTAR CATALOGO_DE_COBROS](#)

👉 [CONSULTAR MOD_CAT_CONCEPTOS_COSTOS_SERV_2026](#)

Justificación

Con base a las disposiciones de los órganos normativos, y en particular a solicitud de esta Junta Directiva, se da cumplimiento a nuestra responsabilidad de servidores públicos bajo el principio de la rendición de cuentas, para lo cual nos avocamos a los preceptos de planeación y evaluación como ejes de transparencia de la gestión pública, buen desempeño y calidad institucional.

Respetuosamente

Guadalupe Arias Acopa
Director General

8.3. Programa Institucional de Desarrollo 2025-2030 (PID) del Colegio de Estudios Científicos y Tecnológicos del Estado de Tabasco

Respetables miembros de la Junta Directiva

Con fundamento en el Artículo 4, Fracción VI y el Artículo 8, Fracciones V del Decreto de Creación No. 0715, que a la letra dicen:

ART. 4º.- Para el debido cumplimiento de su objetivo, el COLEGIO DE ESTUDIOS CIENTÍFICOS Y TECNOLÓGICOS tendrá las siguientes facultades:

VI.- Diseñar y ejecutar su plan institucional de desarrollo.

ART. 8º.- La Junta Directiva del Colegio será el órgano supremo de éste y tendrá las facultades siguientes:

V.- Aprobar los programas y los presupuestos del Colegio, así como sus modificaciones, sujetándose a lo dispuesto en las Leyes Relativas del Estado, y en su caso a las asignaciones de gastos y financiamientos autorizados.

En virtud de lo anterior, y con base en dichas disposiciones, se presenta a esta Junta Directiva para su aprobación el Programa Institucional de Desarrollo (PID) 2025–2030, documento rector que establece la planeación estratégica de este Colegio para los próximos seis años.

👉 CONSULTAR PID 2025–2030

👉 CONSULTAR CORREO POR EL CUAL SE INFORMA QUE SE ENCUENTRA VALIDADO POR COPLADET

El PID 2025–2030 define con claridad los objetivos estratégicos, líneas de acción, metas e indicadores de desempeño que orientarán el quehacer institucional, asegurando la vinculación entre la misión del Colegio y las demandas educativas, sociales y productivas de la entidad.

Este instrumento se encuentra alineado al Plan Estatal de Desarrollo (PLED) 2025–2030 y al Plan Nacional de Desarrollo (PND) vigente, lo que garantiza la congruencia con las políticas públicas en materia de Educación Media Superior y el fortalecimiento de la calidad académica, la equidad, la inclusión, la innovación tecnológica y el compromiso social.

Con ello, el CECyTE Tabasco reafirma su compromiso de responder a las expectativas de padres de familia, estudiantes, docentes, personal administrativo, así como del sector social y productivo, contribuyendo de manera efectiva al desarrollo integral y sostenible de nuestro estado.

Justificación

Con base a las disposiciones de los órganos normativos, y en particular a solicitud de la Junta Directiva, se da cumplimiento a nuestra responsabilidad de servidores públicos bajo el principio de la rendición de cuentas, para lo cual nos avocamos a los preceptos de planeación y evaluación como ejes de transparencia de la gestión pública, buen desempeño y calidad institucional.

Respetuosamente

Guadalupe Arias Acopa
Director General

9.- ASUNTOS DE CARÁCTER INFORMATIVO

9.1. Indicadores Estadísticos

9.1.1.- Matrícula de Nuevo Ingreso

Para el inicio del ciclo escolar 2025-2026 en este Subsistema, se cuenta con una matrícula preliminar de nuevo ingreso de 4,272 alumnos. En la **Tabla 1** se presenta el desglose por género: 46% (1,983) son estudiantes del sexo femenino y 54% (2,289) del sexo masculino. Dichos alumnos se distribuyen en las 20 carreras ofertadas, destacando por mayor captación las carreras de **Animación Digital** y **Ventas**, con corte al 25 de agosto de 2025, fecha en la que aún se continúa con el proceso de inscripción.

Matrícula de Nuevo Ingreso.

PERIODO ESCOLAR: agosto 2025-enero 2026							
Matrícula de Nuevo Ingreso							
Carrera	Aspirantes			Matriculados			No. Grupos
	Femenino	Masculino	Total	Femenino	Masculino	Total	
Téc. en Animación Digital	238	320	558	287	328	615	16
Téc. en Autotrónica	5	40	45	15	81	96	1
Téc. en Diseño Gráfico Digital	250	194	444	237	198	435	15
Téc. en Ecoturismo	157	113	270	175	120	295	7
Téc. en Electromecánica	81	253	334	69	197	266	11
Téc. en Electrónica	26	169	195	44	212	256	5
Téc. en Fuentes Alternas de Energía	5	27	32	7	53	60	2
Téc. en Gestión Ambiental	36	27	63	40	36	76	2
Téc. en Instrumentación Industrial	10	33	43	14	24	38	1
Téc. en Logística	139	130	269	153	162	315	9
Téc. en Mantenimiento Industrial	51	116	167	43	69	112	5
Téc. en Preparación de Alimentos y Bebidas	96	39	135	84	31	115	3
Téc. en Producción Industrial	26	31	57	70	67	137	3
Téc. en Producción Industrial de Alimentos	163	119	282	133	130	263	10
Téc. en Programación	165	223	388	148	194	342	12
Téc. en Recursos Hídricos	30	11	41	45	28	73	2
Téc. en Refrigeración y Aire Acondicionado	23	71	94	25	77	102	3
Téc. en Soldadura Industrial	9	36	45	10	33	43	1
Téc. en Suelos y Fertilizantes	50	43	93	59	49	108	5
Téc. en Ventas	244	188	432	325	200	525	13
Total	1,804	2,183	3,987	1,983	2,289	4,272	126

Fuente de Información: Depto. de Estadística. Fecha de Corte: 31-julio -2025

9.1.2. Matrícula de cierre del semestre febrero – julio 2025.

Al cierre del semestre febrero-julio 2025, el Colegio registró una matrícula final de 10,835 alumnos, integrada por 47.5% (5,144) del género femenino y 52.5% (5,691) del género masculino, a partir de una matrícula inicial de 11,242 alumnos, 407 alumnos no concluyeron el ciclo escolar.

En la **Tabla correspondiente** se presenta la distribución de la matrícula por género y por cada una de las **20 carreras ofertadas**, observándose que las de **Ventas** y **Animación Digital** concentran la mayor demanda estudiantil, cada una con el **12% de la matrícula total**.

Matrícula de Cierre del semestre PERIODO ESCOLAR: febrero-julio 2025			
PROGRAMA EDUCATIVO	MATRICULA DE CIERRE		
	Femenino	Masculino	TOTAL
Téc. en Animación Digital	646	658	1,304
Téc. en Autotrónica	22	118	140
Téc. en Diseño Gráfico Digital	728	571	1,299
Téc. en Ecoturismo	405	247	652
Téc. en Electromecánica	236	699	935
Téc. en Electrónica	40	400	440
Téc. en Fuentes Alternas de Energía	42	137	179
Téc. en Gestión Ambiental	63	65	128
Téc. en Instrumentación Industrial	32	65	97
Téc. en Logística	436	370	806
Téc. en Mantenimiento Industrial	117	237	354
Téc. en Preparación de Alimentos y Bebidas	241	87	328
Téc. en Producción Industrial	113	137	250
Téc. en Producción Industrial de Alimentos	520	284	804
Téc. en Programación	443	551	994
Téc. en Recursos Hídricos	150	58	208
Téc. en Refrigeración y Aire Acondicionado	27	88	115
Téc. en Refrigeración y Climatización	46	125	171
Téc. en Soldadura Industrial	15	67	82
Téc. en Suelos y Fertilizantes	120	122	242
Téc. en Ventas	702	605	1,307
	5,144	5,691	10,835

Fuente de Información: Depto. de Estadística. Fecha de Corte: 31-julio -2025

Asimismo, se presenta el desglose de la matrícula por carrera y turno, observándose que, de las **20 carreras ofertadas, 9 se imparten en ambos turnos (matutino y vespertino)**, entre ellas **Programación, Producción Industrial y Logística**, mientras que **las 11 restantes se ofrecen únicamente en el turno matutino**.

Del total de alumnos, el **86.7% (9,397)** corresponde al **turno matutino**, en tanto que el **13.3% (1,438)** pertenece al **turno vespertino**.

Matrícula por carrera y turno.

MATRÍCULA POR TURNO febrero-julio 2025			
Carrera	Matutino	Vespertino	Total
Téc. en Animación Digital	1 105	199	1304
Téc. en Autotrónica	140		140
Téc. en Diseño Gráfico Digital	1 190	109	1299
Téc. en Ecoturismo	504	148	652
Téc. en Electromecánica	935		935
Téc. en Electrónica	208	232	440
Téc. en Fuentes Alternas de Energía	112	67	179
Téc. en Gestión Ambiental	128		128
Téc. en Instrumentación Industrial	97		97
Téc. en Logística	561	245	806
Téc. en Mantenimiento Industrial	354		354
Téc. en Preparación de Alimentos y Bebidas	124	204	328
Téc. en Producción Industrial	250		250
Téc. en Producción Industrial de Alimentos	722	82	804
Téc. en Programación	842	152	994
Téc. en Recursos Hídricos	208		208
Téc. en Refrigeración y Aire Acondicionado	115		115
Téc. en Refrigeración y Climatización	171		171
Téc. en Soldadura Industrial	82		82
Téc. en Suelos y Fertilizantes	242		242
Téc. en Ventas	1307		1307
Totales	9397	1438	10835

Fuente de Información: Depto. de Estadística. **Fecha de Corte:** 31-julio -2025

Considerando el análisis histórico de la matrícula total al cierre de los semestres febrero-julio 2022 (11,036 alumnos) y febrero-julio 2025 (10,835 alumnos), se observa una recuperación en comparación con el semestre febrero-julio 2024, reflejando el compromiso institucional de implementar estrategias académicas que coadyuven a disminuir los índices de deserción y reprobación.

Asimismo, se aprecia que algunas carreras han logrado mantener su matrícula de manera sostenida a lo largo de los diferentes periodos escolares, **consolidándose como programas educativos con alta permanencia y preferencia estudiantil, destacando las carreras de Animación Digital, Diseño Gráfico Digital, Programación, Electromecánica y Ventas**, entre otras.

HISTÓRICO DE MATRÍCULA DE PERIODOS SIMILARES				
PROGRAMA EDUCATIVO	febrero-julio 2022	febrero-julio 2023	febrero-julio 2024	febrero-julio 2025
Téc. en Animación Digital	1,179	1244	1,245	1304
Téc. en Autotrónica	113	133	137	140
Téc. en Diseño Gráfico Digital	1,408	1350	1,311	1299
Téc. en Ecoturismo	777	790	690	652
Téc. en Electromecánica	877	899	899	935
Téc. en Electrónica	434	428	406	440
Téc. en Fuentes Alternas de Energía	143	153	154	179
Téc. en Gestión Ambiental	143	138	130	128
Téc. en Instrumentación Industrial	81	89	100	97
Téc. en Logística	850	942	855	806
Téc. en Mantenimiento Industrial	436	441	370	354
Téc. en Preparación de Alimentos y Bebidas	346	337	326	328
Téc. en Producción Industrial	253	255	235	250
Téc. en Producción Industrial de Alimentos	846	827	810	804
Téc. en Programación	1,052	1068	983	994
Téc. en Recursos Hídricos	256	223	200	208
Téc. en Refrigeración y Aire Acondicionado	*	*	*	115
Téc. en Refrigeración y Climatización	245	280	266	171
Téc. en Soldadura Industrial	83	84	74	82
Téc. en Suelos y Fertilizantes	267	264	223	242
Téc. en Ventas	1,247	1299	1,244	1307
TOTAL	11,036	11,244	10,658	10,835

Fuente de Información: Depto. de Estadística. Fecha de Corte: 31-julio -2025

9.1.3. Transición de la matrícula

La presente Tabla muestra la transición de un período a otro, en donde **al término del semestre febrero – julio 2025 y al inicio del ciclo agosto 2025 – enero 2026**, se puede considerar que **7,020 alumnos de los semestres 2º y 4º lograron continuar sus estudios**, después de enfrentarse a los **desafíos del ambiente educativo** en el que se desarrollan.

Es importante destacar que esta permanencia fue más notoria **en la carrera de Diseño Gráfico Digital**, la cual refleja una alta preferencia y continuidad en la matrícula.

Transición de la matrícula de un semestre a otro

TRANSICIÓN DE LA MATRICULA DE UN GRADO A OTRO								
PROGRAMA EDUCATIVO	febrero-julio 2025				agosto 2025-enero 2026			
	2º	4º	6º	TOTAL	1º	3º	5º	TOTAL
Téc. en Animación Digital	514	427	410	1,351	615	498	420	1,533
Téc. en Autotrónica	50	47	48	145	96	50	47	193
Téc. en Diseño Gráfico Digital	483	442	425	1,350	435	482	442	1,359
Téc. en Ecoturismo	228	221	232	681	295	221	215	731
Téc. en Electromecánica	348	314	315	977	266	348	314	928
Téc. en Electrónica	176	157	125	458	256	176	157	589
Téc. en Fuentes Alternas de Energía	77	52	56	185	60	77	52	189
Téc. en Gestión Ambiental	50	34	46	130	76	50	34	160
Téc. en Instrumentación Industrial	37	30	32	99	38	37	30	105
Téc. en Logística	293	251	297	841	315	281	241	837
Téc. en Mantenimiento Industrial	145	113	112	370	112	145	113	370
Téc. en Preparación de Alimentos y Bebidas	123	114	102	339	115	123	114	352
Téc. en Producción Industrial	83	85	84	252	137	83	86	306
Téc. en Producción Industrial de Alimentos	293	278	263	834	263	293	278	834
Téc. en Programación	377	318	339	1,034	342	377	318	1,037
Téc. en Recursos Hídricos	75	69	70	214	73	75	69	217
Téc. en Refrigeración y Aire Acondicionado	124	*	*	124	102	124	*	226
Téc. en Refrigeración y Climatización	*	80	92	172	0	0	80	80
Téc. en Soldadura Industrial	31	29	24	84	43	31	29	103
Téc. en Suelos y Fertilizantes	97	83	71	251	108	97	83	288
Téc. en Ventas	518	436	397	1,351	525	518	439	1,482
Fecha de Corte: 31-julio-2025				11,242				11,919

9.1.4. Reprobación

En lo concerniente a la reprobación, se observa que, del **total de la matrícula del semestre febrero-julio 2025 (11,242 alumnos)**, se registraron **1,094 alumnos reprobados**, lo que indica un **índice de reprobación del 9.7%**. Asimismo, se identifican las **carreras con mayor número de alumnos reprobados**, encabezadas por **Electromecánica con 139 alumnos** y **Ventas con 134 alumnos**.

Por otra parte, del **total de 1,094 alumnos reprobados**, el **31% corresponde al género femenino (339 alumnas)**, mientras que el **69% corresponde al género masculino (755 alumnos)**, evidenciando una mayor incidencia de reprobación en los hombres.

Reprobación del semestre febrero – julio 2023, por carrera y género PERIODO ESCOLAR: febrero-julio 2025 REPROBACIÓN			
PROGRAMA EDUCATIVO	Femenino	Masculino	Total
Téc. en Animación Digital	35	72	107
Téc. en Autotrónica	4	12	16
Téc. en Diseño Gráfico Digital	27	64	91
Téc. en Ecoturismo	33	35	68
Téc. en Electromecánica	17	122	139
Téc. en Electrónica	4	62	66
Téc. en Fuentes Alternas de Energía	3	28	31
Téc. en Gestión Ambiental	2	6	8
Téc. en Instrumentación Industrial	1	3	4
Téc. en Logística	36	52	88
Téc. en Mantenimiento Industrial	6	27	33
Téc. en Preparación de Alimentos y Bebidas	21	19	40
Téc. en Producción Industrial	1	4	5
Téc. en Producción Industrial de Alimentos	39	51	90
Téc. en Programación	23	48	71
Téc. en Recursos Hídricos	23	12	35
Téc. en Refrigeración y Aire Acondicionado	4	19	23
Téc. en Refrigeración y Climatización	1	9	10
Téc. en Soldadura Industrial	0	2	2
Téc. en Suelos y Fertilizantes	8	25	33
Téc. en Ventas	51	83	134
Total	339	755	1094

Fuente de Información: Depto. de Estadística. Fecha de Corte: 31-julio-2025

En la tabla se presenta el **histórico de alumnos reprobados al cierre de cada semestre**, considerando el período comprendido de **febrero-julio 2022 a febrero-julio 2025**.

Se observa que, en el semestre **febrero-julio 2025**, la cifra total de alumnos reprobados fue de **1,094**, lo que representa una **disminución significativa respecto a los periodos anteriores** (1,292 en 2022; 2,018 en 2023; y 1,887 en 2024).

De manera particular, se identifica un **decremento en el número de alumnos reprobados en las carreras de Animación Digital, Diseño Gráfico Digital y Logística**, reflejando un avance en las estrategias académicas aplicadas.

En este último semestre, el índice global de reprobación se ubicó en **9.7% de la matrícula**, lo que implica que los alumnos reprobaron entre **1 y 5 asignaturas durante el semestre**.

Histórico de alumnos reprobados en periodos similares.

HISTÓRICO DE REPROBACIÓN EN PERIODOS SIMILARES				
PROGRAMA EDUCATIVO	febrero- julio 2022	febrero- julio 2023	febrero- julio 2024	febrero- julio 2025
Téc. en Animación Digital	152	301	205	107
Téc. en Autotrónica	8	20	18	16
Téc. en Diseño Gráfico Digital	147	178	220	91
Téc. en Ecoturismo	106	155	122	68
Téc. en Electromecánica	82	130	137	139
Téc. en Electrónica	62	108	117	66
Téc. en Fuentes Alternas de Energía	28	42	45	31
Téc. en Gestión Ambiental	20	9	24	8
Téc. en Instrumentación Industrial	1	4	11	4
Téc. en Logística	97	228	196	88
Téc. en Mantenimiento Industrial	58	61	45	33
Téc. en Preparación de Alimentos y Bebidas	25	51	55	40
Téc. en Producción Industrial	21	28	23	5
Téc. en Producción Industrial de Alimentos	90	158	172	90
Téc. en Programación	119	102	108	71
Téc. en Recursos Hídricos	46	54	51	35
Téc. en Refrigeración y Aire Acondicionado				23
Téc. en Refrigeración y Climatización	44	73	79	10
Téc. en Soldadura Industrial	9	10	4	2
Téc. en Suelos y Fertilizantes	59	65	40	33
Téc. en Ventas	118	241	215	134
TOTAL	1,292	2,018	1,887	1,094

Fuente de Información: Depto. de Estadística. Fecha de Corte: 31-julio-2025

9.1.5. Deserción Escolar

En el rubro de la **deserción escolar**, correspondiente al semestre febrero-julio 2025, se registraron **123 alumnos desertores**, lo que representa un indicador institucional que debe ser atendido con estrategias focalizadas de permanencia.

De acuerdo con la distribución por programa educativo, las carreras con **mayor número de deserciones** fueron:

- **Programación**, con **22 alumnos desertores (17.8%)**.
- **Ventas**, con **20 alumnos desertores (16.2%)**.
- **Ecoturismo**, con **13 alumnos desertores (10.5%)**.

Por otro lado, la deserción muestra una clara diferencia de género: **36.6% corresponde a mujeres (45 alumnas)** y **63.4% a hombres (78 alumnos)**, lo que refleja una **mayor permanencia de las mujeres** debido a su compromiso, enfoque y dedicación hacia los estudios.

PERIODO ESCOLAR: febrero-julio 2025 DESERCIÓN ESCOLAR			
PROGRAMA EDUCATIVO	Femenino	Masculino	Total
Téc. en Animación Digital	1	8	9
Téc. en Autotrónica			0
Téc. en Diseño Gráfico Digital		1	1
Téc. en Ecoturismo	4	9	13
Téc. en Electromecánica	1	4	5
Téc. en Electrónica	1	8	9
Téc. en Fuentes Alternas de Energía		6	6
Téc. en Gestión Ambiental			0
Téc. en Instrumentación Industrial			0
Téc. en Logística	3	2	5
Téc. en Mantenimiento Industrial	1	1	2
Téc. en Preparación de Alimentos y Bebidas	3	1	4
Téc. en Producción Industrial			0
Téc. en Producción Industrial de Alimentos	2	1	3
Téc. en Programación	11	11	22
Téc. en Recursos Hídricos	3	3	6
Téc. en Refrigeración y Aire Acondicionado	2	7	9
Téc. en Refrigeración y Climatización		1	1
Téc. en Soldadura Industrial			0
Téc. en Suelos y Fertilizantes	2	6	8
Téc. en Ventas	11	9	20
Total	45	78	123

Fuente de Información: Depto. de Estadística. Fecha de Corte: 31- julio -2025

En la siguiente tabla se presenta el **histórico de la deserción escolar** en los periodos comprendidos de **febrero-julio 2022 a febrero-julio 2025**.

Se aprecia que, en el **semestre febrero-julio 2025, la deserción alcanzó un total de 123 alumnos**, mostrando un ligero incremento respecto al semestre inmediato anterior (116 alumnos en 2024), aunque menor en comparación con los años 2022 (160 alumnos) y 2023 (142 alumnos).

Este comportamiento refleja que, si bien se ha logrado **contener la tendencia creciente de deserción**, el problema sigue siendo **eminente en la Educación Media Superior**, derivado de múltiples factores como:

- **Condiciones económicas adversas.**
- **Embarazos en adolescentes.**
- **Bajo desempeño académico.**

A pesar de los **esfuerzos institucionales aplicados para disminuir este indicador**, persiste la necesidad de fortalecer estrategias integrales que impulsen la **permanencia escolar y la conclusión satisfactoria de estudios**.

HISTÓRICO DE DESERCIÓN ESCOLAR EN PERIODOS SIMILARES				
PROGRAMA EDUCATIVO	febrero- julio 2022	febrero- julio 2023	febrero- julio 2024	febrero- julio 2025
Téc. en Animación Digital	10	21	21	9
Téc. en Autotrónica	0	0		0
Téc. en Diseño Gráfico Digital	15	1	0	1
Téc. en Ecoturismo	4	12	4	13
Téc. en Electromecánica	8	9	14	5
Téc. en Electrónica	8	19	11	9
Téc. en Fuentes Alternas de Energía	10	4	6	6
Téc. en Gestión Ambiental	3	2	1	0
Téc. en Instrumentación Industrial		4	0	0
Téc. en Logística	15	8	16	5
Téc. en Mantenimiento Industrial	8	5	0	2
Téc. en Preparación de Alimentos y Bebidas	3	13	7	4
Téc. en Producción Industrial	1		1	0
Téc. en Producción Industrial de Alimentos	14	15	9	3
Téc. en Programación	28	21	16	22
Téc. en Recursos Hídricos	0	0	0	6
Téc. en Refrigeración y Aire Acondicionado	0	0	0	9
Téc. en Refrigeración y Climatización	0	0	0	1
Téc. en Soldadura Industrial	1	0	2	0
Téc. en Suelos y Fertilizantes	15	5	0	8
Téc. en Ventas	17	3	8	20
TOTAL	160	142	116	123

Fuente de Información: Depto. de Estadística. Fecha de Corte: 31- julio -2025

9.1.6. Bajas temporales

En la presente tabla, correspondiente al semestre **febrero-julio 2025**, se registró un total de **199 bajas temporales** en el CECyTE Tabasco.

Al analizar los datos por género, se observa que el **36.2% corresponde a mujeres (72 alumnas)**, mientras que el **63.8% corresponde a hombres (127 alumnos)**, lo que indica una mayor incidencia en el género masculino.

En cuanto a los programas educativos, destacan con mayor número de bajas temporales:

- **Diseño Gráfico Digital, con el 21% del total.**
- **Electromecánica, con el 17.5% del total.**

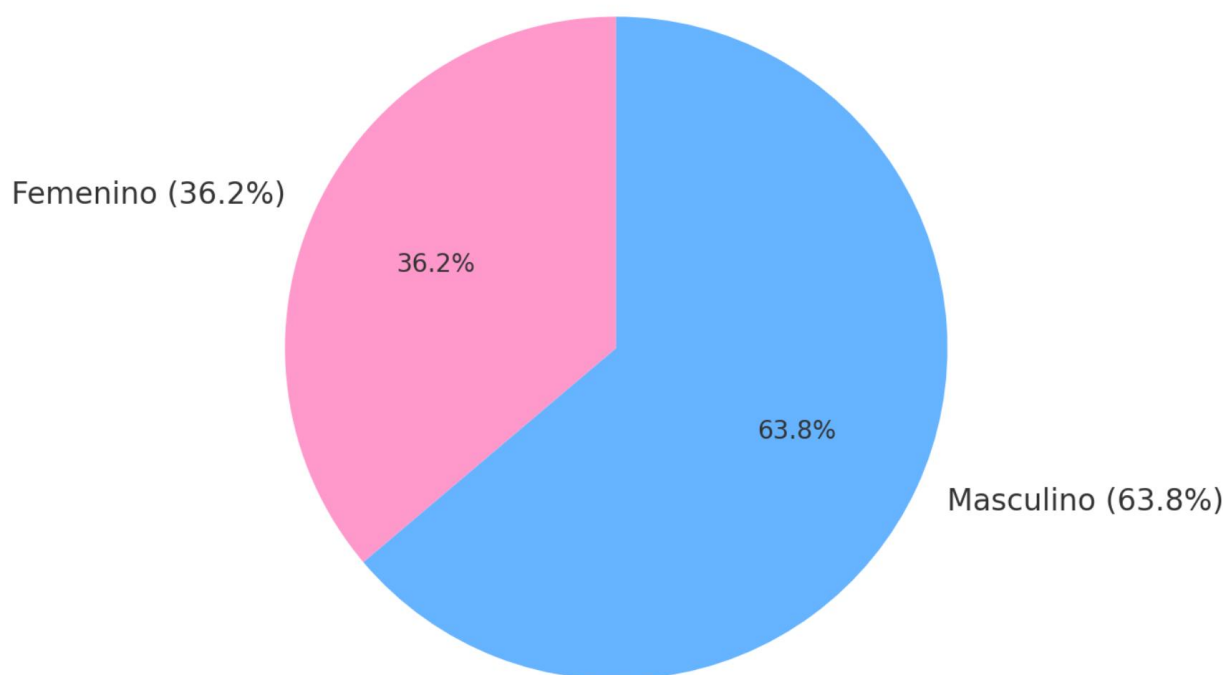
Estas cifras reflejan que, aunque las bajas temporales se distribuyen en distintas carreras, existe una concentración más marcada en estos dos programas educativos, lo que plantea la necesidad de **implementar estrategias de acompañamiento académico y socioemocional** en dichas áreas.

Bajas temporales por género.

PERIODO ESCOLAR: febrero-julio 2025			
BAJAS TEMPORALES			
PROGRAMA EDUCATIVO	Femenino	Masculino	Total
Téc. en Animación Digital	10	17	27
Téc. en Autotrónica	2	3	5
Téc. en Diseño Gráfico Digital	13	28	41
Téc. en Ecoturismo	8	3	11
Téc. en Electromecánica	5	30	35
Téc. en Electrónica		3	3
Téc. en Fuentes Alternas de Energía			0
Téc. en Gestión Ambiental	1		1
Téc. en Instrumentación Industrial		1	1
Téc. en Logística	11	15	26
Téc. en Mantenimiento Industrial		3	3
Téc. en Preparación de Alimentos y Bebidas	5		5
Téc. en Producción Industrial	1		1
Téc. en Producción Industrial de Alimentos	11	10	21
Téc. en Programación	2	4	6
Téc. en Recursos Hídricos			0
Téc. en Refrigeración y Aire Acondicionado			0
Téc. en Refrigeración y Climatización			0
Téc. en Soldadura Industrial		1	1
Téc. en Suelos y Fertilizantes			0
Téc. en Ventas	3	9	12
Total	72	127	199

Fuente de Información: Depto. de Estadística. Fecha de Corte: 31- julio -2025

Distribución de bajas temporales por género (febrero-julio 2025)



Causas de Bajas Temporales

En la siguiente tabla se muestran las **principales causas de bajas temporales** registradas durante el semestre **febrero-julio 2025**, alcanzando un total de **199 casos**.

De este total, se observa que la **principal causa corresponde a factores académicos**, principalmente la **reprobación de asignaturas**, con **185 alumnos (92.9%)** que solicitaron baja temporal.

En segundo lugar, se encuentran los **problemas personales**, que representan **8 casos (4%)**, seguidos por los **factores económicos**, con **6 casos (3%)**, a pesar de los apoyos recibidos a través de **becas del Gobierno Federal**.

Cabe señalar que en este periodo no se registraron bajas temporales por **cambio de residencia**, lo que refleja que la permanencia de los estudiantes en sus comunidades no fue un factor determinante.

Causas de bajas temporales

CAUSAS DE BAJAS TEMPORALES					
PROGRAMA EDUCATIVO	Académicas	Personales	Cambio de residencia	Problemas Económicos	TOTAL
Téc. en Animación Digital	18	3		6	27
Téc. en Autotrónica	5		0		5
Téc. en Diseño Gráfico Digital	41				41
Téc. en Ecoturismo	11				11
Téc. en Electromecánica	35				35
Téc. en Electrónica	3				3
Téc. en Fuentes Alternas de Energía	0				0
Téc. en Gestión Ambiental	1				1
Téc. en Instrumentación Industrial	1				1
Téc. en Logística	23	3			26
Téc. en Mantenimiento Industrial	3				3
Téc. en Preparación de Alimentos y Bebidas	5				5
Téc. en Producción Industrial	1				1
Téc. en Producción Industrial de Alimentos	20	1			21
Téc. en Programación	6				6
Téc. en Recursos Hídricos	0				0
Téc. en Refrigeración y Aire Acondicionado	0				0
Téc. en Refrigeración y Climatización	0				0
Téc. en Soldadura Industrial	0	1			1
Téc. en Suelos y Fertilizantes	0				0
Téc. en Ventas	12				12
Total	185	8	0	6	199

Fuente de Información: Depto. de Estadística. **Fecha de Corte:** 31- julio -2025

- Académicas: 93%
- Personales: 4%
- Económicas: 3%
- Cambio de residencia: 0%

Histórico de Bajas Temporales en Periodos Similares

En la siguiente tabla se refleja que, durante el semestre **febrero-julio 2025**, se presentó un **menor número de bajas temporales (199)** en comparación con el semestre inmediato anterior **febrero-julio 2024 (347)**, lo que representa una **disminución del 42.6%**.

Al analizar la distribución por programa educativo, se observa que en las carreras técnicas de **Animación Digital, Electromecánica y Logística** se presentó un **incremento en el número de bajas temporales**, mientras que, en las carreras técnicas de **Ecoturismo, Producción Industrial y Ventas** se registró una **disminución de este indicador**.

Este comportamiento evidencia que, si bien el índice global de bajas temporales ha mostrado una **tendencia decreciente** en los últimos dos periodos, es necesario dar seguimiento puntual a las carreras que han reportado aumentos para implementar **acciones de prevención y acompañamiento**.

Histórico de bajas temporales.

HISTÓRICO DE BAJAS TEMPORALES EN PERIODOS SIMILARES				
PROGRAMA EDUCATIVO	febrero-julio 2022	febrero-julio 2023	febrero-julio 2024	febrero-julio 2025
Téc. en Animación Digital	30	23	25	27
Téc. en Autotrónica	2	1	5	5
Téc. en Diseño Gráfico Digital	43	95	47	41
Téc. en Ecoturismo	24	11	33	11
Téc. en Electromecánica	26	34	29	35
Téc. en Electrónica	2	25	8	3
Téc. en Fuentes Alternas de Energía	0	9	1	0
Téc. en Gestión Ambiental	8	1	11	1
Téc. en Instrumentación Industrial	0	2	4	1
Téc. en Logística	15	25	17	26
Téc. en Mantenimiento Industrial	5	6	14	3
Téc. en Preparación de Alimentos y Bebidas	0	8	0	5
Téc. en Producción Industrial	5	9	11	1
Téc. en Producción Industrial de Alimentos	17	58	11	21
Téc. en Programación	15	23	14	6
Téc. en Recursos Hídricos	16	16	20	0
Téc. en Refrigeración y Aire Acondicionado	0	0	0	0
Téc. en Refrigeración y Climatización	24	31	27	0
Téc. en Soldadura Industrial	0	2	0	1
Téc. en Suelos y Fertilizantes	4	11	13	0
Téc. en Ventas	21	52	57	12
TOTAL	257	442	347	199

Fuente de Información: Depto. de Estadística. Fecha de Corte: 31- julio -2025

9.1.7. Bajas definitivas

Durante el semestre **febrero-julio 2025**, se registró un total de **85 bajas definitivas** en el CECyTE Tabasco.

Al desagregar los datos por género, se observa que el **43.5% corresponde a mujeres (37 alumnas)** y el **56.5% a hombres (48 alumnos)**, lo que refleja una mayor incidencia en el género masculino.

En cuanto a los programas educativos, las carreras técnicas con **mayor número de bajas definitivas** fueron:

- **Ventas, con 12 alumnos.**
- **Mantenimiento Industrial, con 11 alumnos.**
- **Animación Digital, con 11 alumnos.**

Estas cifras permiten identificar áreas prioritarias de atención académica y socioemocional, a fin de disminuir la **desvinculación definitiva de los estudiantes** y promover estrategias de **retención escolar**.

Bajas definitivas por género.

PERIODO ESCOLAR: febrero-julio 2025

BAJAS DEFINITIVA

PROGRAMA EDUCATIVO	Femenino	Masculino	Total
Téc. en Animación Digital	7	4	11
Téc. en Autotrónica			0
Téc. en Diseño Gráfico Digital	4	5	9
Téc. en Ecoturismo	1	4	5
Téc. en Electromecánica		2	2
Téc. en Electrónica	3	3	6
Téc. en Fuentes Alternas de Energía			0
Téc. en Gestión Ambiental	1		1
Téc. en Instrumentación Industrial		1	1
Téc. en Logística	2	2	4
Téc. en Mantenimiento Industrial		11	11
Téc. en Preparación de Alimentos y Bebidas	1	1	2
Téc. en Producción Industrial	1		1
Téc. en Producción Industrial de Alimentos	6		6
Téc. en Programación	6	6	12
Téc. en Recursos Hídricos			0
Téc. en Refrigeración y Aire Acondicionado			0
Téc. en Refrigeración y Climatización			0
Téc. en Soldadura Industrial		1	1
Téc. en Suelos y Fertilizantes		1	1
Téc. en Ventas	5	7	12
Total	37	48	85

Fuente de Información: Depto. de Estadística. Fecha de Corte: 31- julio -2025

Causas de Bajas Definitivas

Los datos que se presentan en la tabla reflejan las **principales causas de bajas definitivas** registradas en el semestre **febrero-julio 2025**, alcanzando un total de **85 alumnos**.

Entre estas causas destacan:

- **Académicas (33 casos, 38.8%)**, principalmente por **reprobación de asignaturas**.
- **Cambio de residencia o plantel (41 casos, 48.2%)**, lo que constituye la **principal causa** de desvinculación definitiva.
- **Problemas personales (10 casos, 11.8%)**, asociados a situaciones familiares o individuales que dificultan la continuidad escolar.
- **Problemas económicos (1 caso, 1.2%)**, a pesar de los apoyos existentes de becas federales.

Este panorama evidencia que, además de atender la **reprobación académica**, es necesario fortalecer estrategias de apoyo en **movilidad estudiantil** y **acompañamiento socioemocional**, a fin de reducir los factores externos que afectan la permanencia escolar.

CAUSAS DE BAJAS DEFINITIVA					
PROGRAMA EDUCATIVO	Académicas	Personales	Cambio de residencia	Problemas Económicos	TOTAL
Téc. en Animación Digital	5		6		11
Téc. en Autotrónica					0
Téc. en Diseño Gráfico Digital	3	1	5		9
Téc. en Ecoturismo	5				5
Téc. en Electromecánica			2		2
Téc. en Electrónica	4	2			6
Téc. en Fuentes Alternas de Energía					0
Téc. en Gestión Ambiental			1		1
Téc. en Instrumentación Industrial			1		1
Téc. en Logística		1	3		4
Téc. en Mantenimiento Industrial	8		3		11
Téc. en Preparación de Alimentos y Bebidas		1	1		2
Téc. en Producción Industrial				1	1
Téc. en Producción Industrial de Alimentos	1	2	3		6
Téc. en Programación	4	3	5		12
Téc. en Recursos Hídricos					0
Téc. en Refrigeración y Aire Acondicionado					0
Téc. en Refrigeración y Climatización					0
Téc. en Soldadura Industrial			1		1
Téc. en Suelos y Fertilizantes	1				1
Téc. en Ventas	2		10		12
Total	33	10	41	1	85

Fuente de Información: Depto. de Estadística. Fecha de Corte: 31- julio -2025

Histórico de Bajas Definitivas en Periodos Similares

Al dar seguimiento al **histórico de bajas definitivas** de los semestres comprendidos entre **febrero-julio 2022 y febrero-julio 2025**, se observa una **tendencia favorable en el último periodo**, donde el número de alumnos con baja definitiva fue de **85**, cifra que representa una **disminución de 32 casos respecto al semestre febrero-julio 2024 (117 alumnos)**.

En el análisis por programas educativos, se aprecia que las **carreras de Logística y Producción Industrial de Alimentos** registraron la **mayor disminución en el número de bajas definitivas**, lo cual refleja un avance en la permanencia estudiantil en dichas áreas.

No obstante, se identifica un **incremento de 7 alumnos en la carrera de Programación**, lo que constituye un foco de atención para implementar estrategias académicas y de acompañamiento que permitan mitigar esta situación.

HISTÓRICO DE BAJAS DEFINITIVAS EN PERIODOS SIMILARES				
PROGRAMA EDUCATIVO	febrero-julio 2022	febrero-julio 2023	febrero-julio 2024	febrero-julio 2025
Téc. en Animación Digital	5	16	8	11
Téc. en Autotrónica	0	1	1	0
Téc. en Diseño Gráfico Digital	8	2	9	9
Téc. en Ecoturismo	5	19	7	5
Téc. en Electromecánica	5	2	0	2
Téc. en Electrónica	4	3	3	6
Téc. en Fuentes Alternas de Energía	3	2	2	0
Téc. en Gestión Ambiental	2	2	0	1
Téc. en Instrumentación Industrial	1	1	2	1
Téc. en Logística	7	12	9	4
Téc. en Mantenimiento Industrial	11	3	14	11
Téc. en Preparación de Alimentos y Bebidas	3	2	4	2
Téc. en Producción Industrial	0	1	1	1
Téc. en Producción Industrial de Alimentos	6	5	21	6
Téc. en Programación	12	9	5	12
Téc. en Recursos Hídricos	6	4	3	0
Téc. en Refrigeración y Aire Acondicionado				0
Téc. en Refrigeración y Climatización	4	2	0	0
Téc. en Soldadura Industrial	3	3	0	1
Téc. en Suelos y Fertilizantes	8	8	15	1
Téc. en Ventas	17	5	13	12
TOTAL	110	102	117	85

Fuente de Información: Depto. de Estadística. Fecha de Corte: 31-julio-2025

9.1.8. Aprovechamiento académico

En la presente tabla se reflejan los **promedios académicos** correspondientes a los **21 planteles y las 20 carreras** que conforman la oferta educativa del CECyTE Tabasco durante el semestre **febrero-julio 2025**.

Al analizar los resultados:

- La **carrera de Electrónica** presenta el **mayor promedio general**, con **8.59**.
- En contraste, la **carrera de Refrigeración y Aire Acondicionado** registra el **promedio más bajo**, con **7.51**.

Respecto al desempeño por género:

- El **género femenino** alcanza un **promedio general de 8.57**, superando al **género masculino**, que **obtuvo 7.92**.
- Las mujeres destacan en las carreras técnicas de **Producción Industrial (9.13)** y **Electrónica (8.96)**, reflejando un alto nivel de desempeño académico.

Estos resultados permiten concluir que, de manera global, el **aprovechamiento académico institucional se mantiene en 8.25**, con una **tendencia favorable en el género femenino**, lo cual constituye una fortaleza en el desarrollo académico de la matrícula estudiantil.

PERIODO ESCOLAR: febrero-julio 2025 APROVECHAMIENTO ACADÉMICO			
PROGRAMA EDUCATIVO	Femenino	Masculino	Por Carrera
Téc. en Animación Digital	8.74	8.07	8.41
Téc. en Autotrónica	8.43	8.19	8.31
Téc. en Diseño Gráfico Digital	8.85	8.08	8.46
Téc. en Ecoturismo	8.51	7.71	8.11
Téc. en Electromecánica	8.69	8.02	8.36
Téc. en Electrónica	8.96	8.21	8.59
Téc. en Fuentes Alternas de Energía	8.58	7.93	8.26
Téc. en Gestión Ambiental	8.65	7.66	8.15
Téc. en Instrumentación Industrial	8.58	7.97	8.27
Téc. en Logística	8.63	8.05	8.34
Téc. en Mantenimiento Industrial	8.56	7.95	8.26
Téc. en Preparación de Alimentos y Bebidas	8.63	8.23	8.43
Téc. en Producción Industrial	9.13	8.05	8.59
Téc. en Producción Industrial de Alimentos	8.66	7.96	8.31
Téc. en Programación	8.78	8.10	8.44
Téc. en Recursos Hídricos	8.11	7.50	7.80
Téc. en Refrigeración y Aire Acondicionado	7.72	7.30	7.51
Téc. en Refrigeración y Climatización	8.33	7.61	7.97
Téc. en Soldadura Industrial	8.46	8.15	8.30
Téc. en Suelos y Fertilizantes	8.39	7.59	7.99
Téc. en Ventas	8.64	7.97	8.31
Total	8.57	7.92	8.25

Fuente de Información: Depto. de Control Escolar. Fecha de Corte: 31-julio -2025

Histórico de Aprovechamiento Académico en Periodos Similares

En el análisis del **histórico de aprovechamiento académico**, correspondiente a los semestres **febrero-julio 2022 a febrero-julio 2025**, se observa que el promedio institucional ha mostrado **estabilidad en los últimos dos periodos**, manteniéndose en **8.2**.

De manera particular:

- En el semestre **febrero-julio 2022**, el promedio fue de **8.2**.
- En el semestre **febrero-julio 2023**, se presentó una ligera disminución, alcanzando **8.0**.
- Para los semestres **febrero-julio 2024 y febrero-julio 2025**, el promedio se consolidó nuevamente en **8.2**, reflejando una **tendencia de recuperación y estabilidad académica**.

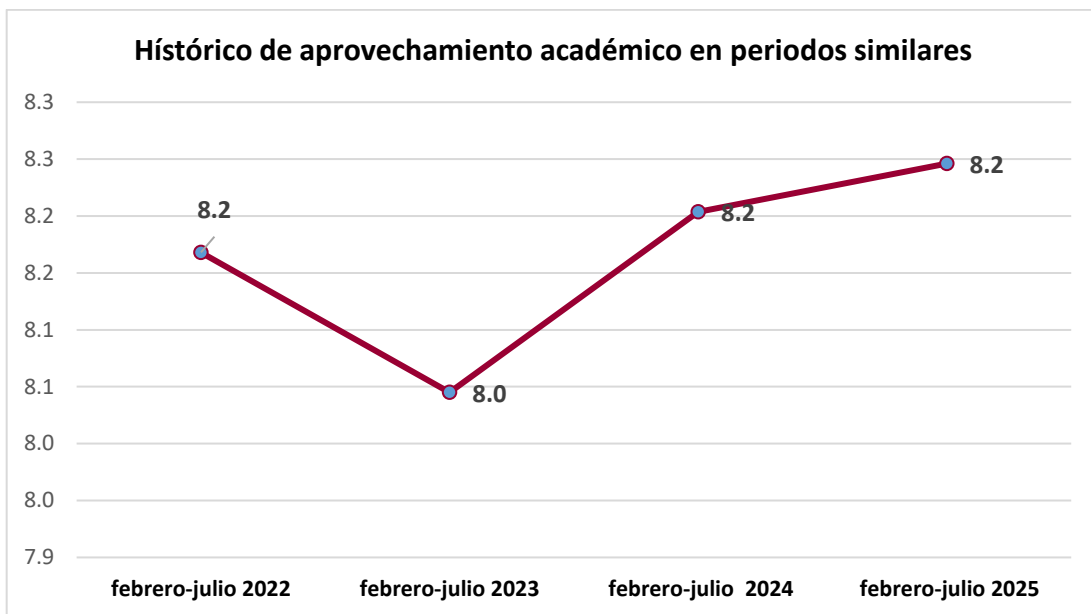
Estos resultados evidencian que el **aprovechamiento académico institucional se ha mantenido constante**, lo que representa una fortaleza en el desempeño estudiantil del CECyTE Tabasco.

HISTÓRICO DE APROVECAMIENTO ACADÉMICO EN PERIODOS SIMILARES

PROGRAMA EDUCATIVO	febrero-julio 2022	febrero-julio 2023	febrero-julio 2024	febrero-julio 2025
Téc. en Animación Digital	8.1	8.1	8.3	8.4
Téc. en Autotrónica	8.3	8.4	8.4	8.3
Téc. en Diseño Gráfico Digital	8.4	8.2	8.4	8.5
Téc. en Ecoturismo	8.3	8.0	8.0	8.1
Téc. en Electromecánica	8.2	8.2	8.3	8.4
Téc. en Electrónica	8.0	8.1	8.5	8.6
Téc. en Fuentes Alternas de Energía	7.9	7.9	8.2	8.3
Téc. en Gestión Ambiental	7.8	7.9	7.8	8.2
Téc. en Instrumentación Industrial	8.2	8.1	8.1	8.3
Téc. en Logística	8.4	8.1	8.4	8.3
Téc. en Mantenimiento Industrial	8.0	8.0	8.1	8.3
Téc. en Preparación de Alimentos y Bebidas	8.5	8.2	8.3	8.4
Téc. en Producción Industrial	8.6	8.2	8.5	8.6
Téc. en Producción Industrial de Alimentos	8.4	8.1	8.4	8.3
Téc. en Programación	8.4	8.4	8.4	8.4
Téc. en Recursos Hídricos	8.1	7.9	7.9	7.8
Téc. en Refrigeración y Aire Acondicionado	*	*	*	7.5
Téc. en Refrigeración y Climatización	7.8	7.7	7.7	8.0
Téc. en Soldadura Industrial	8.2	8.1	8.4	8.3
Téc. en Suelos y Fertilizantes	7.6	7.7	7.8	8.0
Téc. en Ventas	8.2	8.0	8.1	8.3
TOTAL	8.2	8.0	8.2	8.2

Fuente de Información: Depto. de Control Escolar. Fecha de Corte: 31- julio 2025

Gráfica. Histórico de aprovechamiento académico



Fuente de Información: Depto. de Control Escolar. Fecha de Corte: 31- julio 2025

La visualización muestra con claridad la estabilidad en los promedios institucionales, con un ligero descenso en 2023 y una recuperación sostenida en los últimos dos semestres.

9.1.9. Becas

Con el apoyo del **Gobierno Federal**, se implementa el programa de **Becas para el Bienestar “Benito Juárez”** en la Educación Media Superior, cuyo objetivo es otorgar un apoyo económico a los estudiantes de bachillerato con el fin de **evitar el abandono escolar**.

Durante el semestre **febrero-julio 2025**, se benefició a un total de **11,170 estudiantes del CECyTE Tabasco**, lo que representa una **cobertura del 99.3% de la matrícula inscrita al inicio del periodo**.

Este nivel de cobertura refleja el **impacto positivo de las políticas de apoyo social**, ya que contribuyen directamente a la **permanencia escolar** y a la **igualdad de oportunidades educativas**.

La siguiente tabla muestra la distribución de las becas otorgadas por carrera y género.

PERIODO ESCOLAR: febrero-julio 2025													
Carrera	Becas												
	Becas Institucionales			Becas "Jóvenes escribiendo el futuro "			"Manutención beca federal"			Otro tipo de Becas (Anotar Cual)			TOTAL
	Femenino	Masculino	Total	Femenino	Masculino	Total	Femenino	Masculino	Total	Femenino	Masculino	Total	
Téc. en Animación Digital			0			0	654	683	1,337			0	1,337
Téc. en Autotrónica			0			0	24	122	146			0	146
Téc. en Diseño Gráfico Digital			0			0	746	595	1,341			0	1,341
Téc. en Ecoturismo			0			0	409	259	668			0	668
Téc. en Electromecánica			0			0	242	731	973			0	973
Téc. en Electrónica			0			0	44	415	459			0	459
Téc. en Fuentes Alternas de Energía			0			0	42	141	183			0	183
Téc. en Gestión Ambiental			0			0	65	63	128			0	128
Téc. en Instrumentación Industrial			0			0	32	67	99			0	99
Téc. en Logística			0			0	445	387	832			0	832
Téc. en Mantenimiento Industrial			0			0	118	246	364			0	364
Téc. en Preparación de Alimentos y Bebidas			0			0	250	91	341			0	341
Téc. en Producción Industrial			0			0	115	124	239			0	239
Téc. en Producción Industrial de Alimentos			0			0	539	292	831			0	831
Téc. en Programación			0			0	462	573	1,035			0	1,035
Téc. en Recursos Hídricos			0			0	153	61	214			0	214
Téc. en Refrigeración y Aire Acondicionado			0			0	29	172	201			0	201
Téc. en Refrigeración y Climatización			0			0	46	46	92			0	92
Téc. en Soldadura Industrial			0			0	15	70	85			0	85
Téc. en Suelos y Fertilizantes			0			0	122	129	251			0	251
Téc. en Ventas			0			0	722	629	1,351			0	1,351
Total	0	0	0	0	0	0	5,274	5,896	11,170	0	0	0	11,170

Fuente de Información: Depto. de Control Escolar. Fecha de Corte: 31- julio 2025

Histórico de Estudiantes Becados en Periodos Similares

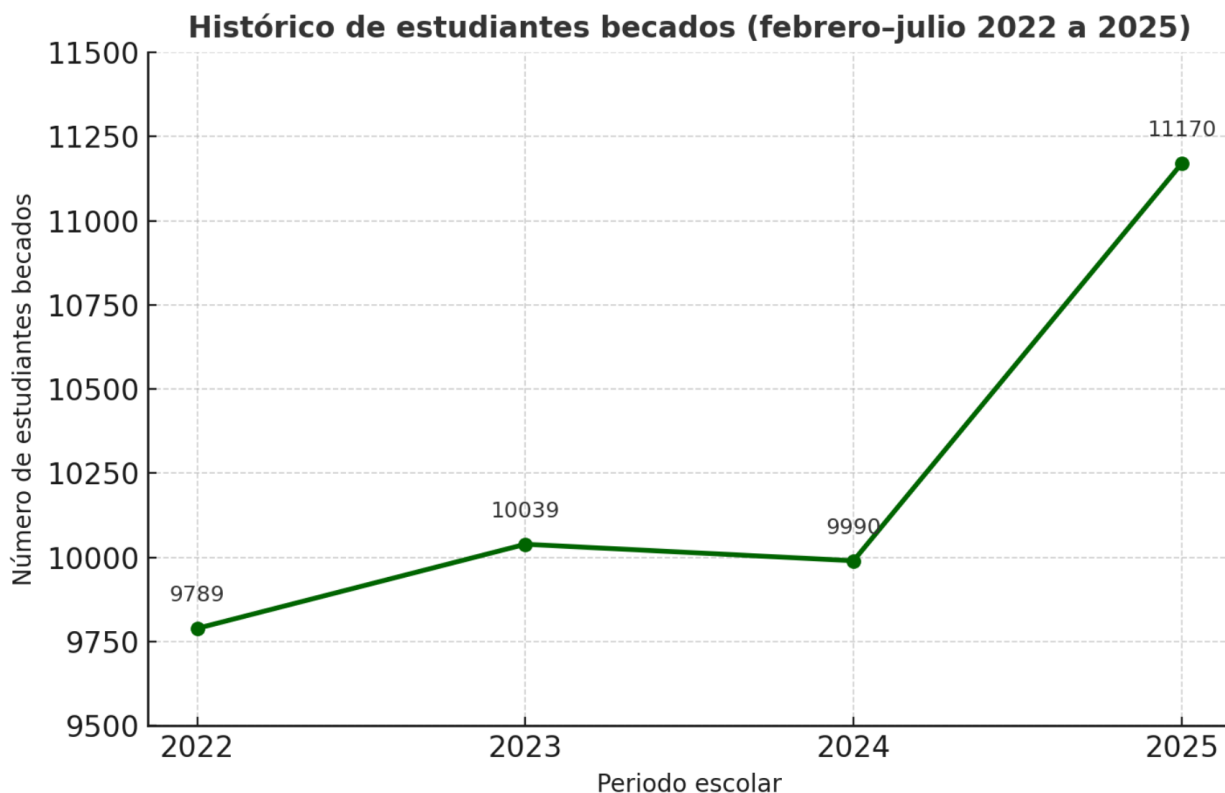
La siguiente tabla presenta el **histórico de alumnos becados por carrera técnica**, en los periodos comprendidos de **febrero-julio 2022 a febrero-julio 2025**.

En el semestre **febrero-julio 2025**, se observa un **incremento del 10.5% en el número de alumnos becados** en comparación con el semestre inmediato anterior (**febrero-julio 2024**), al pasar de **9,990 a 11,170 beneficiarios**.

Este crecimiento refleja el **fortalecimiento en la cobertura del programa de Becas para el Bienestar “Benito Juárez”**, lo cual ha permitido que prácticamente la totalidad de los estudiantes del CECyTE Tabasco cuente con apoyo económico, disminuyendo significativamente el riesgo de **abandono escolar por factores socioeconómicos**.

HISTÓRICO DE ESTUDIANTE BECADOS DE PERIODOS SIMILARES				
PROGRAMA EDUCATIVO	febrero-julio 2022	febrero-julio 2023	febrero-julio	febrero-julio 2025
Téc. en Animación Digital	1,179	1,266	1322	1,337
Téc. en Autotrónica	113	133	148	146
Téc. en Diseño Gráfico Digital	777	1,385	1371	1,341
Téc. en Ecoturismo	1,408	791	742	668
Téc. en Electromecánica	877	923	964	973
Téc. en Electrónica	434	428	428	459
Téc. en Fuentes Alternas de Energía	143	153	161	183
Téc. en Gestión Ambiental	143	143	143	128
Téc. en Instrumentación Industrial	81	96	109	99
Téc. en Logística	850	938	892	832
Téc. en Mantenimiento Industrial	436	448	407	364
Téc. en Preparación de Alimentos y Bebidas	346	337	341	341
Téc. en Producción Industrial	*	*	*	239
Téc. en Producción Industrial de Alimentos	253	255	246	831
Téc. en Programación	846	826	844	1,035
Téc. en Recursos Hídricos	1,052	1,066	1027	214
Téc. en Refrigeración y Aire Acondicionado	256	223	222	201
Téc. en Refrigeración y Climatización	245	280	294	92
Téc. en Soldadura Industrial	83	84	76	85
Téc. en Suelos y Fertilizantes	267	*	*	251
Téc. en Ventas	*	264	253	1,351
TOTAL	9,789	10,039	9,990	11,170

Fuente de Información: Depto. de Control Escolar. Fecha de Corte: 31- julio 2025



La tendencia muestra un incremento sostenido en la cobertura de becas, con un **crecimiento destacado del 10.5% en 2025**, lo que asegura casi la totalidad de alumnos con apoyo económico.

9.1.10. Actividades de fortalecimiento académico

9.1.10.1 Asesorías

En la tabla se presenta el **número total de alumnos que recibieron asesorías por carrera** durante el semestre **febrero-julio 2025**, alcanzando un total de **820 estudiantes atendidos**.

Se observa que las **carreras con mayor matrícula** son también las que registran **mayor número de asesorías solicitadas**, debido a que son ofertadas en más planteles y presentan **mayores requerimientos derivados de un bajo rendimiento académico**, lo que en algunos casos se traduce en **índices de reprobación o riesgo de abandono escolar**.

Asimismo, se refleja el impacto de los **periodos extraordinarios**, donde la población de estudiantes atendidos disminuye en varios planteles.

En cuanto a las **asignaturas más recurrentes en las asesorías**, destacan las **materias básicas y de mayor complejidad académica**, tales como **Matemáticas, Química, Física e inglés**.

Por otra parte, las **carreras con menor matrícula y oferta limitada** muestran **baja o nula demanda de asesorías**, lo que responde a su **reducida población estudiantil**.

PERIODO ESCOLAR: febrero-julio 2025							
ASESORÍAS							
Carrera	ESTUDIANTES ATENDIDOS			No. Horas	No. Docentes	Tiempo Promedio de atención por alumno	No. promedio de alumnos atendidos por docente
	Femenino	Masculino	Total				
Téc. en Animación Digital	27	17	44	7	7	0.16	1.00
Téc. en Autotrónica	20	21	41	3	3	0.07	1.00
Téc. en Diseño Gráfico Digital	5	6	11	4	4	0.36	1.00
Téc. en Ecoturismo	101	85	186	6	7	0.03	1.17
Téc. en Electromecánica	78	51	129	11	12	0.09	1.09
Téc. en Electrónica	1	12	13	1	1	0.08	1.00
Téc. en Fuentes Alternas de Energía	0	0	0	0	0	0.00	0.00
Téc. en Gestión Ambiental	0	0	0	0	0	0.00	0.00
Téc. en Instrumentación Industrial	0	0	0	0	0	0.00	0.00
Téc. en Logística	14	10	24	2	4	0.08	2.00
Téc. en Mantenimiento Industrial	14	15	29	3	5	0.10	1.67
Téc. en Preparación de Alimentos y Bebidas	0	0	0	0	0	0.00	0.00
Téc. en Producción Industrial	17	18	35	5	5	0.14	1.00
Téc. en Producción Industrial de Alimentos	53	54	107	6	6	0.06	1.00
Téc. en Programación	26	18	44	4	4	0.09	1.00
Téc. en Recursos Hídricos	0	0	0	0	0	0.00	0.00
Téc. en Refrigeración y Aire Acondicionado	0	0	0	0	0	0.00	0.00
Téc. en Refrigeración y Climatización	0	0	0	0	0	0.00	
Téc. en Soldadura Industrial	0	0	0	0	0	0.00	0
Téc. en Suelos y Fertilizantes	21	22	43	2	4	0.05	11
Téc. en Ventas	63	51	114	9	10	0.08	11
Total	440	380	820	63	72	0.08	11

Fuente de Información: Dirección de Académica. Fecha de Corte: 31- julio 2025

9.1.10.2. Tutorías

En la tabla se muestra el **número total de tutorías impartidas por carrera** durante el semestre **febrero-julio 2025**, alcanzando un total de **2,762 estudiantes atendidos**.

Los resultados mantienen una **similitud con las asesorías**, ya que las **carreras con mayor matrícula y oferta educativa** concentran la mayor demanda de este servicio, derivado de las necesidades de **acompañamiento académico y orientación personalizada**.

Este servicio de **tutorías** constituye un recurso fundamental para el estudiante, pues le permite contar con la **guía de un docente tutor**, quien además de brindar apoyo académico, cumple la función de **canalizar a los alumnos hacia otras áreas de atención**, de acuerdo con sus necesidades académicas, socioemocionales o personales.

Se destaca también que la **participación femenina fue mayoritaria (66.4%)**, con **1,834 alumnas atendidas**, frente al **33.6% de alumnos (928)**, lo que refleja una **mayor disposición de las mujeres a integrarse a programas de acompañamiento escolar**.

PERIODO ESCOLAR: febrero-julio 2025							
TUTORIAS							
Carrera	ESTUDIANTES ATENDIDOS			No. Horas	No. Docentes	Tiempo Promedio de atención por alumno	No. promedio de alumnos atendidos por
	Femenino	Masculino	Total				
Téc. en Animación Digital	123	83	206	7	11	0.03	19
Téc. en Autotrónica	101	30	131	3	3	0.02	44
Téc. en Diseño Gráfico Digital	120	43	163	4	4	0.02	41
Téc. en Ecoturismo	139	46	185	5	5	0.03	37
Téc. en Electromecánica	410	229	639	16	14	0.03	46
Téc. en Electrónica	24	7	31	1	1	0.03	31
Téc. en Fuentes Alternas de Energía	0	0	0	0	0	0.00	0
Téc. en Gestión Ambiental	0	0	0	0	0	0.00	0
Téc. en Instrumentación Industrial	4	16	20	1	1	0.05	20
Téc. en Logística	74	75	149	5	6	0.03	25
Téc. en Mantenimiento Industrial	21	12	33	2	3	0.06	11
Téc. en Preparación de Alimentos y Bebidas	0	0	0	0	0	0.00	0
Téc. en Producción Industrial	202	53	255	7	6	0.03	43
Téc. en Producción Industrial de Alimentos	94	38	132	6	5	0.05	26
Téc. en Programación	107	65	172	6	6	0.03	29
Téc. en Recursos Hídricos	0	0	0	0	0	0.00	0
Téc. en Refrigeración y Aire Acondicionado	0	0	0	0	0	0.00	0
Téc. en Refrigeración y Climatización	0	0	0	0	0	0.00	0
Téc. en Soldadura Industrial	0	0	0	0	0	0.00	0
Téc. en Suelos y Fertilizantes	99	82	181	6	6	0.03	30
Téc. en Ventas	316	149	465	12	9	0.03	52
Total	1834	928	2762	81	80	0.03	35

Fuente de Información: Dirección de Académica. Fecha de Corte: 31-julio 2025

9.1.11. Egresados

Del total de **3,540 estudiantes egresados** de la generación **2022-2025**, el **47.6% corresponde al género femenino (1,684 alumnas)** y el **52.4% al género masculino (1,856 alumnos)**.

En el análisis por programas educativos:

- La **carrera técnica de Diseño Gráfico Digital** concentra el mayor número de egresadas mujeres, con **217 alumnas**, lo que representa el **51% del total de egresados en esa carrera** y el **12% del egreso total institucional**.
- En el caso del género masculino, la **carrera de Electromecánica** presenta el mayor número de egresados, con **242 alumnos**, equivalente al **6.8% del total de egresados**.

Estos datos reflejan una **participación equilibrada entre géneros**, aunque con **áreas de concentración específicas** en determinados programas técnicos, lo que puede orientar futuras estrategias de fortalecimiento académico y de vinculación con el sector productivo.

Egresados de la Generación 2022 - 2025

PERIODO ESCOLAR: febrero-julio 2025			
EGRESADOS			
PROGRAMA EDUCATIVO	Femenino	Masculino	Total
Téc. en Animación Digital	211	199	410
Téc. en Autotrónica	4	44	48
Téc. en Diseño Gráfico Digital	217	208	425
Téc. en Ecoturismo	146	86	232
Téc. en Electromecánica	73	242	315
Téc. en Electrónica	12	113	125
Téc. en Fuentes Alternas de Energía	9	47	56
Téc. en Gestión Ambiental	25	21	46
Téc. en Instrumentación Industrial	11	21	32
Téc. en Logística	169	128	297
Téc. en Mantenimiento Industrial	41	71	112
Téc. en Preparación de Alimentos y	68	34	102
Téc. en Producción Industrial	35	49	84
Téc. en Producción Industrial de Alimentos	180	83	263
Téc. en Programación	158	181	339
Téc. en Recursos Hídricos	55	15	70
Téc. en Refrigeración y Climatización	20	72	92
Téc. en Soldadura Industrial	3	21	24
Téc. en Suelos y Fertilizantes	36	35	71
Téc. en Ventas	211	186	397
Total	1,684	1,856	3,540

Fuente de Información: Depto. de Estadística. Fecha de Corte: 31-julio 2025

Histórico de Egresados en Periodos Similares

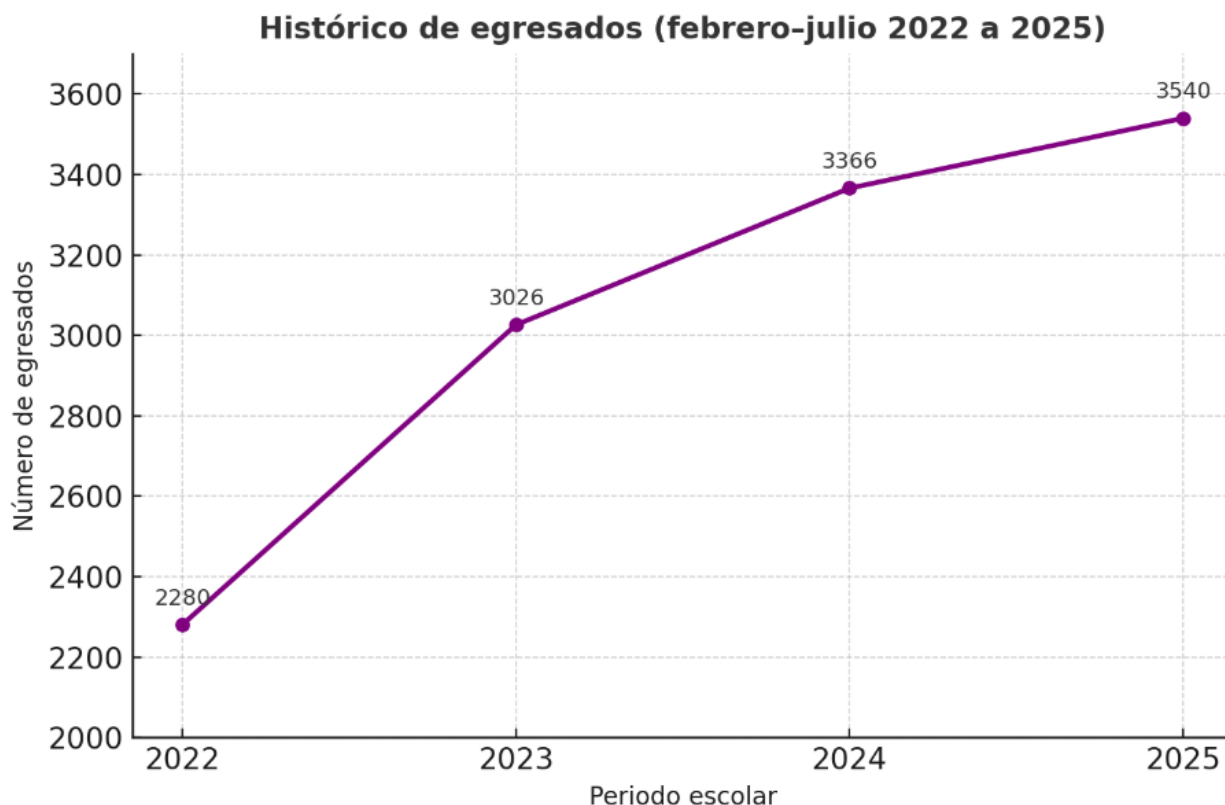
En el rubro de **egresados**, la siguiente tabla presenta la evolución por carrera, considerando los periodos de **febrero-julio 2022 a febrero-julio 2025**.

El análisis muestra que, a lo largo de estos cuatro ciclos escolares, el **porcentaje de jóvenes que concluyen sus estudios de educación media superior se ha mantenido en un rango entre 69.4% y 73%**, lo que refleja una **tendencia estable en la eficiencia terminal**.

Destaca que en el ciclo escolar **2024-2025** se alcanzó el **mayor número de egresados**, con **3,540 estudiantes**, lo que confirma el impacto positivo de las **estrategias académicas y de acompañamiento implementadas** para fortalecer la permanencia y conclusión de estudios.

HISTÓRICO DE EGRESADOS EN PERIODOS SIMILARES				
PROGRAMA EDUCATIVO	febrero- julio 2022	febrero- julio 2023	febrero- julio 2024	febrero- julio 2025
Téc. en Animación Digital	246	298	382	410
Téc. en Autotrónica	37	44	38	48
Téc. en Diseño Gráfico Digital	93	374	416	425
Téc. en Ecoturismo	236	220	234	232
Téc. en Electromecánica	252	232	266	315
Téc. en Electrónica	140	122	121	125
Téc. en Fuentes Alternas de Energía	43	30	44	56
Téc. en Gestión Ambiental	30	39	40	46
Téc. en Instrumentación Industrial	23	16	37	32
Téc. en Logística	0	217	291	297
Téc. en Mantenimiento Industrial	121	133	135	112
Téc. en Preparación de Alimentos y	94	97	110	102
Téc. en Producción Industrial	*	81	68	84
Téc. en Producción Industrial de Alimentos	272	231	252	263
Téc. en Programación	177	306	331	339
Téc. en Recursos Hídricos	65	73	57	70
Téc. en Refrigeración y Climatización	24	60	81	92
Téc. en Soldadura Industrial	25	27	25	24
Téc. en Suelos y Fertilizantes	91	76	59	71
Téc. en Ventas	311	350	379	397
TOTAL	2,280	3,026	3,366	3,540

Fuente de Información: Depto. de Estadística. Fecha de Corte: 31- julio 2025



La visualización muestra un **crecimiento sostenido en el número de egresados**, alcanzando en 2025 la **cifra más alta del periodo**, lo que refleja la efectividad de las estrategias institucionales para fortalecer la **eficiencia terminal**.

9.1.12. Titulados

Durante el semestre febrero–julio 2025 se avanzó de manera significativa en el fortalecimiento del **Proceso de Titulación Electrónica**, el cual se encuentra en etapa de consolidación dentro del Colegio.

Como parte de las gestiones realizadas, se llevó a cabo la actualización de firmas autógrafas y electrónicas ante la Dirección General de Profesiones, así como la validación de los sellos digitales de los 21 planteles. Este proceso permitió la habilitación formal de las firmas electrónicas, lo que posibilitó realizar pruebas exitosas de emisión y timbrado de títulos en el mes de septiembre de 2025.

Actualmente, se cuenta con un **universo de 101 egresados capturados en el sistema listos para ser timbrados**, además de la emisión de la convocatoria dirigida a la generación 2022–2025 y generaciones anteriores, con la finalidad de que los egresados realicen su trámite de titulación de manera ágil y digital. La implementación de este nuevo mecanismo representa un avance sustantivo en materia de modernización administrativa y garantiza que, en los próximos meses, se incremente de forma considerable el número de titulados, facilitando a los egresados la obtención de su documento oficial con plena validez jurídica.

9.1.13. Fortalecimiento a la planta docente

Durante el semestre febrero-julio 2025, se capacitó a **85 docentes (33 mujeres y 52 hombres)** en **competencias pedagógicas**, en el marco de la implementación del **Modelo Educativo de la Nueva Escuela Mexicana**, con el propósito de fortalecer el proceso de enseñanza-aprendizaje bajo un enfoque humanista.

Se destaca que la **carrera técnica de Animación Digital** concentró el mayor número de docentes capacitados, reflejando el interés institucional en reforzar las estrategias didácticas en un programa con alta matrícula y permanencia estudiantil.

Cabe señalar que la formación en **áreas disciplinares específicas** se contempla abordar en una siguiente etapa de consolidación.

PERIODO ESCOLAR: febrero-julio 2025						
FORTALECIMIENTO A LA PLANTA DOCENTE						
PROGRAMA EDUCATIVO AL CUAL ESTAN ADSCRITOS	Capacitados en Competencias Pedagógicas			Capacitados en sus áreas Disciplinares		
	Femenino	Masculino	Total	Femenino	Masculino	Total
Téc. en Animación Digital	2	8	10			0
Téc. en Autotrónica		1	1			0
Téc. en Diseño Gráfico Digital	1	5	6			0
Téc. en Ecoturismo	3	4	7			0
Téc. en Electromecánica		5	5			0
Téc. en Electrónica		2	2			0
Téc. en Fuentes Alternas de Energía	2		2			0
Téc. en Gestión Ambiental	2	1	3			0
Téc. en Instrumentación Industrial		1	1			0
Téc. en Logística	3	4	7			0
Téc. en Mantenimiento Industrial	2	3	5			0
Téc. en Preparación de Alimentos y	2	1	3			0
Téc. en Producción Industrial		5	5			0
Téc. en Producción Industrial de	1	1	2			0
Téc. en Programación	3	4	7			0
Téc. en Recursos Hídricos	2		2			0
Téc. en Refrigeración y Aire		2	2			0
Téc. en Refrigeración y Climatización	1	1	2			0
Téc. en Soldadura Industrial	2	2	4			0
Téc. en Suelos y Fertilizantes	7	2	9			0
Téc. en Ventas			0			0
Total	33	52	85	0	0	0

Fuente de Información: Dirección Académica.

Fecha de Corte: 31- julio 2025

9.2. Informe de Actividades

9.2.1. Académicas

- 9.2.1.1. Actividades académicas locales, nacionales e internacionales, tales como: Foros, congresos, simposios, seminarios, encuentros, concursos, exhibiciones, cursos, talleres etc.

Durante el trimestre **mayo-julio 2025**, el CECyTE Tabasco llevó a cabo un conjunto de **14 actividades académicas** de carácter local, estatal y nacional, orientadas a fortalecer tanto la formación de los estudiantes como la capacitación de los docentes y directivos.

Participación general:

- **Estudiantes:** más de **10,735 alumnos** participaron en talleres, pláticas, ferias y actividades de sensibilización.
- **Docentes y directivos:** cerca de **384 docentes y coordinadores académicos** fortalecieron sus competencias pedagógicas y disciplinarias.
- **Administrativos y padres de familia:** alrededor de **80 personas** se integraron en actividades de acompañamiento y fortalecimiento familiar.

Temáticas principales:

- **Salud física, mental y nutricional** (taller de cocina saludable, atención psicológica y nutricional).
 - **Prevención de violencia y equidad de género** (Día Naranja).
 - **Liderazgo, empleabilidad y habilidades blandas** (pláticas y talleres virtuales).
 - **Fortalecimiento pedagógico y curricular** (trabajo colegiado y curso-taller de actualización docente).
 - **Inclusión educativa** (taller de atención a estudiantes con discapacidad).
 - **Innovación y creatividad académica** (Feria de Proyectos Académicos y Programa de Mentorías).
- Estas actividades no solo reforzaron la **formación académica** de los estudiantes, sino que también contribuyeron al **bienestar integral**, la **prevención de riesgos escolares**, el **acompañamiento psicosocial** y la **innovación pedagógica**, consolidando el compromiso del CECyTE Tabasco con la **Nueva Escuela Mexicana**

A continuación, se presentan las **tablas anexas** que contienen el detalle de las actividades realizadas durante el trimestre referido.

Fecha	Actividad Académica, Sede Y Organizador	Participantes	Objetivo	Inversión	Fuente de Financiamiento	Línea de acción del PID
20 de mayo de 2025	Taller "Cocina saludable" con estudiantes del Plantel 12 por parte de la Dirección Académica.	Un docentes y 30 estudiantes.	Promover la práctica de hábitos de vida saludable en el bienestar físico, mental, emocional y social en los estudiantes que les propicie condiciones de salud que contribuya a su aprovechamiento académico.	N/A	N/A	3.4.32.1.1.5. Contribuir al bienestar integral de los estudiantes mediante la implementación de estrategias que promuevan la salud mental y nutricional.



Fecha	Actividad Académica, Sede Y Organizador	Participantes	Objetivo	Inversión	Fuente de Financiamiento	Línea de acción del PID
26 de mayo de 2025	Día Naranja. No a la violencia con estudiantes de plantel 10, por parte de la Dirección Académica.	5 docentes, 5 administrativos y 70 estudiantes.	Generar consciencia para prevenir y erradicar la violencia contra las mujeres y niñas.	N/A	N/A	3.4.32.1.3.4. Promover la igualdad sustantiva de género, a través de la sensibilización y educación para la vida en la promoción de los derechos humanos.



Fecha	Actividad Académica, Sede Y Organizador	Participantes	Objetivo	Inversión	Fuente de Financiamiento	Línea de acción del PID
28 de mayo de 2025.	Plática virtual de liderazgo positivo con estudiantes de los 21 planteles por la Dirección Académica	21 docentes, 42 administrativos y 120 estudiantes	Comprender que los estudiantes logren descubrir sus capacidades de liderazgo porque un líder es aquella persona que ejerce influencia sobre un grupo de personas en una situación determinada, que busca dirigir a sus compañeros hacia una meta determinada.	N/A	N/A	3.4.32.1.4.2. Promover la capacidad científica, tecnológica, humanista con creatividad e innovación en la construcción de proyectos estudiantiles exitosos.



Fecha	Actividad Académica, Sede Y Organizador	Participantes	Objetivo	Inversión	Fuente de Financiamiento	Línea de acción del PID
27 de mayo de 2025	Plática “La importancia de la comunicación entre padres e hijos”, dirigido a padres del plantel 20, por parte de la Dirección Académica.	3 docentes, 3 administrativos y 12 madres de familia.	Fortalecer la relación y comunicación entre padres e hijos, para compartir fuertes vínculos que los acerque, y comprometa a mantenerse unidos y así propiciar condiciones de respaldo a sus hijos nuestros estudiantes.	N/A	N/A	3.4.32.1.1.5. Contribuir al bienestar integral de los estudiantes mediante la implementación de estrategias que promuevan la salud mental y nutricional.



Fecha	Actividad Académica, Sede Y Organizador	Participantes	Objetivo	Inversión	Fuente de Financiamiento	Línea de acción del PID
28 mayo de 2025.	Taller virtual empleabilidad dirigida a estudiantes de siete planteles de parte de la Dirección Académica.	14 docentes, 7 administrativos y 170 estudiantes de los planteles 3,8,9,11,12,13,16	Ayudar a las y los estudiantes a mejorar sus habilidades y conocimientos para encontrar empleo o avanzar en sus carreras, para enfocarse en áreas como la elaboración de currículums, preparación para entrevistas, desarrollo de habilidades blandas y estrategias de búsqueda de empleo.	N/A	N/A	3.4.32.1.4.2. Promover la capacidad científica, tecnológica, humanista con creatividad e innovación en la construcción de proyectos estudiantiles exitosos.



Fecha	Actividad Académica, Sede Y Organizador	Participantes	Objetivo	Inversión	Fuente de Financiamiento	Línea de acción del PID
Mayo de 2025	Acompañamiento al área de trabajo social de los 21 planteles por parte de la Dirección Académica.	Planteles 1, 7, 11, 12, 13, 14, 17, 18, 20 y 21. Personal del área de trabajo social: 12 trabajadores social y personal de apoyo :8	Seguimiento a las actividades que realizan en atención a estudiantes y padres de familia. Y revisión de la documentación que integran los expedientes de los estudiantes.	N/A	N/A	3.4.32.1.3.3. Fortalecer el proceso de acompañamiento en los estudiantes para mejorar el rendimiento académico, atender los problemas escolares y reducir los índices de reprobación y abandono escolar.



Fecha	Actividad Académica, Sede Y Organizador	Participantes	Objetivo	Inversión	Fuente de Financiamiento	Línea de acción del PID
01 de mayo de 2025	Atención Psicológica y nutricional.	Planteles 1,2,7,8,11,12,13,14,17,18,19,20,21. Psicológica: 83 Nutricional: 28	Detección y seguimiento a estudiantes en situación de riesgo escolar.	N/A	N/A	3.4.32.1.1.5. Contribuir al bienestar integral de los estudiantes mediante la implementación de estrategias que promuevan la salud mental y nutricional.
<div>   </div>						

Fecha	Actividad Académica, Sede Y Organizador	Participantes	Objetivo	Inversión	Fuente de Financiamiento	Línea de acción del PID
Del 03 al 06 de junio 2025.	FEPADYC. Feria de Proyectos Académicos Disciplinarios y Comunitarios.	Docentes Y Estudiantes de los 21 planteles de segundo, cuarto y sexto semestre.	Espacio de oportunidad, donde exponen el desarrollo de una gran diversidad de muestras pedagógicas, acorde a los avances en las progresiones de las Unidades de Aprendizaje Curricular UAC e impactos con el PAEC-Proyecto Aula Escuela comunidad, a través de la transversalidad activa en las diversas rutas de aprendizaje generados por los estudiantes del 2º, 4º y 6º.	N/A	N/A	3.4.32.1.4.2. Promover la capacidad científica, tecnológica, humanista con creatividad e innovación en la construcción de proyectos estudiantiles exitosos.



Fecha	Actividad Académica, Sede Y Organizador	Participantes	Objetivo	Inversión	Fuente de Financiamiento	Línea de acción del PID
18 junio de 2025	Trabajo Colegiado	Directivos y docentes de los 21 planteles. 21 directores 25 coordinadores académicos. 311 docentes	Fortalecer los espacios de dialogo Socializar la guía de trabajo colegiado., con tres temas fundamentales: <ul style="list-style-type: none"> Liderazgo educativo, como motor de transformación en la Educación Media Superior, Sistema Educación Dual como una opción educativa a la medida para ciertos interese y necesidades, características y potencialidades. ¿cómo vamos en la atención psicológica brindada a las y los estudiantes. 	N/A	N/A	3.4.32.1.2.3. Atender las actualizaciones del Marco Curricular Común de la Nueva Escuela Mexicana a través de la academia Nacional, Estatal y Local, para facilitar la comprensión, análisis y aplicación didáctico-pedagógico de los programas de estudio.



Fecha	Actividad Académica, Sede Y Organizador	Participantes	Objetivo	Inversión	Fuente de Financiamiento	Línea de acción del PID
Del 23 al 30 de junio y 2 de julio 2025.	Curso-Taller Acuerdo 09/05/24 y sus implicaciones en el Currículum Ampliado.	Dirigido a personal: 42 Directivos 306 docente.	Fortalecer a los docentes como agentes de transformación, en el diseño y rediseño de proyectos para la mejora en la enseñanza y aprendizaje dentro del aula.	N/A	N/A	3.4.32.1.2.2. Contribuir a la socialización de situaciones o problemáticas sobre la implementación del marco curricular común y cuestiones sobre el proceso de enseñanza y aprendizaje para la toma de decisiones y la mejora de resultados.



Fecha	Actividad Académica, Sede Y Organizador	Participantes	Objetivo	Inversión	Fuente de Financiamiento	Línea de acción del PID
11 de junio de 2025	Programa de Mentoras y Mentores de Unidades de mejores talentos, entre el CECyTE CCYTET.	Docentes participantes: 72	Promoverán el pensamiento crítico, ca curiosidad y la creatividad entre los jóvenes fomentando el interés en áreas claves del conocimiento.	N/A	N/A	3.4.32.1.4.2. Promover la capacidad científica, tecnológica, humanista con creatividad e innovación en la construcción de proyectos estudiantiles exitosos.



Fecha	Actividad Académica, Sede Y Organizador	Participantes	Objetivo	Inversión	Fuente de Financiamiento	Línea de acción del PID
09 de junio de 2025	Taller Inclusión de Alumnos con discapacidades Física.	28 docentes de Educación Física.	Con a la finalidad de brindar herramientas prácticas y mantener actualizados a los docentes en el tema de inclusión.	N/A	N/A	3.4.32.1.2.1. Impulsar programas de formación continua para docentes centrados en la actualización pedagógica y el uso de herramientas tecnológicas, con énfasis en metodologías activas y centradas en el estudiante.



www.cecycab.edu.mx

9.2.1.2. Plantilla Docente

para el semestre febrero-julio 2025, la **plantilla docente** del Colegio de Estudios Científicos y Tecnológicos del Estado de Tabasco está conformada por **445 docentes registrados**.

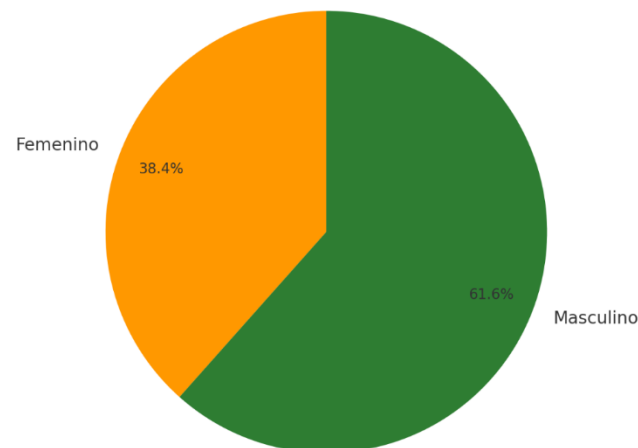
En cuanto al **nivel académico**, la distribución es la siguiente:

- **6 docentes** con estudios de **Técnico Profesional**.
- **356 docentes** con estudios de **Licenciatura**.
- **16 docentes** con **Especialidad o Diplomado**.
- **64 docentes** con estudios de **Maestría**.
- **3 docentes** con estudios de **Doctorado**.

Respecto a la **composición por género**, se cuenta con **171 mujeres (38.4%)** y **274 hombres (61.6%)**.

Estos indicadores reflejan el compromiso institucional de mantener un personal académico con altos niveles de preparación y profesionalización, lo cual contribuye al fortalecimiento de la calidad educativa y del proceso de enseñanza-aprendizaje en los 21 planteles del subsistema.

Distribución de Docentes por Género (Febrero-Julio 2025)



9.2.1.3. Profesionalización y Desarrollo Docente

En el rubro de profesionalización y desarrollo docente, se observa que la planta docente del CECyTE Tabasco cuenta con el siguiente nivel académico:

- 356 docentes (80.0%) con estudios de Licenciatura.
- 64 docentes (14.4%) con estudios de Maestría.
- 3 docentes (0.7%) con estudios de Doctorado.
- 16 docentes (3.6%) con Especialidad o Diplomado.
- 6 docentes (1.3%) con estudios de Técnico Profesional.

En lo referente al dominio de idiomas, se identificaron 33 docentes que imparten inglés, de los cuales 29 cuentan con certificación reconocida, lo que garantiza la calidad en la enseñanza de lenguas extranjeras.

Estos indicadores reflejan que la mayoría de la plantilla ha alcanzado un nivel de profesionalización de licenciatura y maestría, lo que constituye una fortaleza institucional. Sin embargo, se mantiene como área de oportunidad el impulso a los estudios de posgrado (doctorado) y la ampliación de certificaciones en idiomas para robustecer las competencias académicas.

#	Nivel Máximo de estudios de la Planta Docente	No. de Docentes	No. de Docentes (Idiomas)	Estudios en Curso								Certificación en el Dominio de Idiomas de los Docentes Por Grado Máximo de Estudios			
				DIP	ESP	LIC	ING	MTRIA	DOC	POSD	NINGUNO	INGLÉS	FRANCÉS	CHINO	OTRO (Especifique)
1	Licenciatura	356	15								356	14			
2	Maestría	64	16								64	14			
3	Doctorado	3	2								3	1			
4	Profesional Técnico	6									1				
SUBTOTAL		445	33	0	0	0	0	0	0	0	358				
TOTAL		445	33	358								29			

9.2.2. Administración y Gestión

9.2.2.1. Avance Programático Presupuestal (mayo, junio, julio)

Respetables miembros de la Junta Directiva

En atención al marco jurídico y normativo que regula el ejercicio presupuestal de los Organismos Públicos Descentralizados, y con fundamento en el artículo 8, fracción V del Decreto de Creación No. 0715, de este Colegio de Estudios Científicos y Tecnológicos del Estado de Tabasco, a continuación, se presentan para su conocimiento el avance presupuestal del instituto correspondiente a los meses mayo, junio y julio 2025.

Fuente de Financiamiento	Autorizado	Modificado	Comprometido	Devengado	Ejercido	Pagado	Presupuesto Disponible	Avance Financiero
Recursos Estatales	\$283,893,996.00	\$290,611,071.00	\$284,465,564.43	\$176,949,255.78	\$176,949,255.78	\$176,832,441.71	\$113,661,815.22	61%
Recursos Federales	\$283,893,996.00	\$332,674,821.50	\$326,965,979.18	\$164,281,820.99	\$164,281,820.99	\$163,916,335.23	\$168,393,000.51	49%
Ingresos Propios	\$6,116,037.00	\$6,427,202.24	\$4,704,495.24	\$4,704,495.24	\$4,704,495.24	\$4,704,495.23	\$1,722,707.00	73%
Total	\$573,904,029.00	\$629,713,094.74	\$616,136,038.85	\$345,935,572.01	\$345,935,572.01	\$345,453,272.17	\$283,777,522.73	55%

En esta lámina se aprecia el porcentaje de avance del ejercido por Fuente de Financiamiento, con cierre al periodo que se informa.

Se presenta el ejercicio presupuestal con un avance financiero al mes de julio del 55%, con un monto ejercido de \$345,935,572.01 (Trescientos cuarenta y cinco millones novecientos treinta y cinco mil quinientos setenta y dos pesos 01/100 M.N) de nuestro presupuesto autorizado, cumpliéndose así con los objetivos y metas institucionales establecidos en la Matriz de Indicadores para Resultados (MIR), así como en el Programa Institucional de Desarrollo (PID) que coadyuvan a mejorar la calidad de los servicios educativos y aumentan la eficiencia y la eficacia de la Institución.

**FORMATO 11C) AVANCE DEL EJERCICIO PRESUPUESTAL AUTORIZADO, POR TIPO DE RECURSO,
CAPÍTULO Y CUENTA PRESUPUESTAL
SUBSIDIO FEDERAL 2025**

CAPITULOS	AUTORIZADO ANUAL	AUTORIZADO MODIFICADO	PROGRAMADO AL MES DE JULIO	EJERCIDO AL MES DE JULIO	SALDO PROGRAMADO AL MES DE JULIO	% EJERCIDO PROGRAMADO
1000 SERVICIOS PERSONALES	\$269,188,615.00	\$317,969,440.50	\$157,291,600.59	\$156,738,728.59	\$552,872.00	100%
2000 MATERIALES Y SUMINISTROS	\$4,035,097.00	\$4,035,097.00	\$2,049,109.53	\$1,771,442.07	\$277,667.46	86%
3000 SERVICIOS GENERALES	\$10,670,284.00	\$10,670,284.00	\$6,203,739.30	\$5,771,650.33	\$432,088.97	93%
4000 TRANSFERENCIAS, ASIGNACIONES, SUBSIDIOS Y OTRAS AYUDAS	\$0.00	\$0.00	\$0.00	\$0.00	\$0.00	-
5000 BIENES MUEBLES, INMUEBLES E INTANGIBLES	\$0.00	\$0.00	\$0.00	\$0.00	\$0.00	-
7000 INVERSIONES FINANCIERAS Y OTRAS PROVISIONES	\$0.00	\$0.00	\$0.00	\$0.00	\$0.00	-
TOTAL	\$283,893,996.00	\$332,674,821.50	\$165,544,449.42	\$164,281,820.99	\$1,262,628.43	99%

SUBSIDIO ESTATAL 2025

CAPITULOS	AUTORIZADO ANUAL	AUTORIZADO MODIFICADO	PROGRAMADO AL MES DE JULIO	EJERCIDO AL MES DE JULIO	SALDO PROGRAMADO AL MES DE JULIO	% EJERCIDO PROGRAMADO
1000 SERVICIOS PERSONALES	\$269,188,615.00	\$247,188,615.00	\$141,927,111.16	\$141,374,239.16	\$552,872.00	100%
2000 MATERIALES Y SUMINISTROS	\$1,603,324.00	\$1,603,324.00	\$896,671.00	\$775,306.13	\$121,364.87	86%
3000 SERVICIOS GENERALES	\$13,102,057.00	\$13,102,057.00	\$7,116,107.19	\$6,867,370.49	\$248,736.70	97%
4000 TRANSFERENCIAS, ASIGNACIONES, SUBSIDIOS Y OTRAS AYUDAS	\$0.00	\$0.00	\$0.00	\$0.00	\$0.00	-
5000 BIENES MUEBLES, INMUEBLES E INTANGIBLES	\$0.00	\$0.00	\$0.00	\$0.00	\$0.00	-
7000 INVERSIONES FINANCIERAS Y OTRAS PROVISIONES	\$0.00	\$0.00	\$0.00	\$0.00	\$0.00	-
TOTAL	\$283,893,996.00	\$261,893,996.00	\$149,939,889.35	\$149,016,915.78	\$922,973.57	99%
SUBSIDIO ESTATAL 2024 PARTICIPACIONES						
1000 SERVICIOS PERSONALES	\$0.00	\$25,217,075.00	\$25,217,075.00	\$24,432,340.00	\$784,735.00	97%
3000 SERVICIOS GENERALES	\$0.00	\$3,500,000.00	\$3,500,000.00	\$3,500,000.00	\$0.00	100%
TOTAL	\$0.00	\$28,717,075.00	\$28,717,075.00	\$27,932,340.00	\$784,735.00	97%
TOTAL GENERAL	\$283,893,996.00	\$290,611,071.00	\$178,656,964.35	\$176,949,255.78	\$1,707,708.57	99%

INGRESOS PROPIOS ORDINARIOS 2025

CAPITULOS	AUTORIZADO ANUAL	AUTORIZADO MODIFICADO	PROGRAMADO AL MES DE JULIO	EJERCIDO AL MES DE JULIO	SALDO PROGRAMADO AL MES DE JULIO	% EJERCIDO PROGRAMADO
1000 SERVICIOS PERSONALES	\$0.00	\$0.00	\$0.00	\$0.00	\$0.00	-
2000 MATERIALES Y SUMINISTROS	\$2,751,000.00	\$2,700,926.00	\$2,039,147.52	\$2,039,147.52	\$0.00	100%
3000 SERVICIOS GENERALES	\$3,365,037.00	\$3,276,458.52	\$2,215,530.52	\$2,215,530.52	\$0.00	100%
4000 TRANSFERENCIAS, ASIGNACIONES, SUBSIDIOS Y OTRAS AYUDAS	\$0.00	\$0.00	\$0.00	\$0.00	\$0.00	-
5000 BIENES MUEBLES, INMUEBLES E INTANGIBLES	\$0.00	\$0.00	\$0.00	\$0.00	\$0.00	-
7000 INVERSIONES FINANCIERAS Y OTRAS PROVISIONES	\$0.00	\$0.00	\$0.00	\$0.00	\$0.00	-
TOTAL	\$6,116,037.00	\$5,977,384.52	\$4,254,678.04	\$4,254,678.04	\$0.00	100%
INGRESOS PROPIOS 2024						
2000 MATERIALES Y SUMINISTROS	\$0.00	\$209,000.00	\$209,000.00	\$209,000.00	\$0.00	100%
3000 SERVICIOS GENERALES		\$240,817.20	\$240,817.20	\$120,408.60	\$120,408.60	50%
TOTAL	\$0.00	\$449,817.20	\$449,817.20	\$329,408.60	\$120,408.60	73%
TOTAL GENERAL	\$6,116,037.00	\$6,427,201.72	\$4,704,495.24	\$4,584,086.64	\$120,408.60	97%

- 👉 CONSULTAR [Anexo formato Excel FEDERAL RAMO 11](#)
- 👉 CONSULTAR [Anexo formato Excel ESTATAL RAMO 28](#)
- 👉 CONSULTAR [Anexo Formato Excel INGRESOS PROPIOS GENERADOS](#)
 - 👉 CONSULTAR [Oficio Adecuación Estatal](#)
 - 👉 CONSULTAR [Oficio Adecuación Federal](#)
 - 👉 CONSULTAR [Oficio Adecuación Generados](#)

Justificación

Con base a las disposiciones de los órganos normativos, y en particular a solicitud de esta Junta Directiva, se da cumplimiento a nuestra responsabilidad de servidores públicos bajo el principio de la rendición de cuentas, para lo cual nos avocamos a los preceptos de planeación y evaluación como ejes de transparencia de la gestión pública, buen desempeño y calidad institucional.

Respetuosamente

Guadalupe Arias Acopa
Director General

9.2.2.2. Reporte de avance presupuestal del Programa Institucional de Desarrollo

Reporte de avance presupuestal del Programa Institucional de Desarrollo						
PROYECTO	OBJETIVO del PID	METAS	ACTIVIDADES	FUENTE DE FINANCIAMIENTO	CAPÍTULO	TOTAL
Aportación Estatal (Ramo 28. Aportaciones a Entidades Federativas y Municipios)	Objetivo 1. Atender la demanda social de servicios del nivel medio superior que facilite a la población el desarrollo de sus potencialidades, para su incorporación a niveles subsecuentes. Objetivo 2. Mejorar los planes y programas de estudio para la profesionalización de los estudiantes adquiriendo destrezas y habilidades asociadas al arte, la ciencia, la tecnología, el civismo, así como el impulso al deporte y a la buena salud. Objetivo 3. Promover la formación continua de los agentes educativos para el desarrollo de competencias profesionales, así como sus competencias pedagógicas, que aseguren efectividad en el proceso enseñanza aprendizaje.	1.- Alcanzar una cobertura del 11.8% 2.- Reducir o mantener un porcentaje de reprobación del 12% 3.- Reducir o mantener un porcentaje de abandono del 5% 4.- Eficiencia terminal del 73%	1) Realizar actividades para generar identidad y evitar el abandono escolar y la reprobación. 2) Realizar los consejos técnicos escolares para fortalecer las actividades del aula e identificar tendencias en los indicadores educativos institucionales. 3) Generar un plan de capacitación, formación y actualización a partir de una detección de necesidades.	Ramo 28, Participaciones a Entidades Federativas y Municipios	1000	\$247,188,615.00
		5.- Realizar el 100% de las planeaciones didácticas conforme a la rúbrica para impactar positivamente el proceso de enseñanza aprendizaje. 6.- Cumplir el 100% de las acciones generadas en los trabajos colegiados en el ciclo escolar. 7.- Encuestar al 100% de egresados para conocer su situación laboral 8.- Docentes en programas de formación			2000	\$1,603,324.00
					3000	\$13,102,057.00
				Total proyecto		\$261,893,996.00



CONSULTAR [Anexo_2 Avance presupuestal PID](#)

PROYECTO	OBJETIVO del PID	METAS	ACTIVIDADES	FUENTE DE FINANCIAMIENTO	CAPÍTULO	TOTAL
Aportación Federal (Ramon 11. Educación Pública)	<p>Objetivo 1. Atender la demanda social de servicios del nivel medio superior que facilite a la población el desarrollo de sus potencialidades, para su incorporación a niveles subsecuentes.</p> <p>Objetivo 2. Mejorar los planes y programas de estudio para la profesionalización de los estudiantes adquiriendo destrezas y habilidades asociadas al arte, la ciencia, la tecnología, el civismo, así como el impulso al deporte y a la buena salud.</p> <p>Objetivo 3. Promover la formación continua de los agentes educativos para el desarrollo de competencias profesionales, así como sus competencias pedagógicas, que aseguren efectividad en el proceso enseñanza aprendizaje.</p>	<p>1.- Alcanzar una cobertura del 11.8%</p> <p>2.- Reducir o mantener un porcentaje de reprobación del 12%</p> <p>3.- Reducir o mantener un porcentaje de abandono del 5%</p> <p>4.- Eficiencia terminal del 73%</p> <p>5.- Realizar el 100% de las planeaciones didácticas conforme a la rúbrica para impactar positivamente el proceso de enseñanza aprendizaje.</p> <p>6.- Cumplir el 100% de las acciones generadas en los trabajos colegiados en el ciclo escolar.</p> <p>7.- Encuestar al 100% de egresados para conocer su situación laboral</p> <p>8.- Docentes en programas de formación, actualización y capacitación, 80%</p>	<p>1) Realizar actividades para generar identidad y evitar el abandono escolar y la reprobación.</p> <p>2) Realizar los consejos técnicos escolares para fortalecer las actividades del aula e identificar tendencias en los indicadores educativos institucionales.</p> <p>3) Generar un plan de capacitación, formación y actualización a partir de una detección de necesidades.</p>	Ramo 11, Educación Pública	1000	\$317,969,440.50
					2000	\$4,035,097.00
					3000	\$10,670,284.00
				Total proyecto		\$332,674,821.50

PROYECTO	OBJETIVO del PID	METAS	ACTIVIDADES	FUENTE DE FINANCIAMIENTO	CAPÍTULO	TOTAL
Ingresos Propios (Recursos Propios Generados)	<p>Objetivo 1. Atender la demanda social de servicios del nivel medio superior que facilite a la población el desarrollo de sus potencialidades, para su incorporación a niveles subsecuentes.</p> <p>Objetivo 2. Mejorar los planes y programas de estudio para la profesionalización de los estudiantes adquiriendo destrezas y habilidades asociadas al arte, la ciencia, la tecnología, el civismo, así como el im pulso al deporte y a la buena salud.</p> <p>Objetivo 3. Promover la formación continua de los agentes educativos para el desarrollo de competencias profesionales, así como sus competencias pedagógicas, que aseguren efectividad en el proceso enseñanza aprendizaje.</p>	1.- Alcanzar una cobertura del 11.8% 2.- Reducir o mantener un porcentaje de reprobación del 12% 3.- Reducir o mantener un porcentaje de abandono del 5% 4.- Eficiencia terminal del 73% 5.- Realizar el 100% de las planeaciones didácticas conforme a la rúbrica para impactar positivamente el proceso de enseñanza aprendizaje. 6.- Cumplir el 100% de las acciones generadas en los trabajos colegiados en el ciclo escolar. 7.- Encuestar al 100% de egresados para conocer su situación laboral 8.- Docentes en programas de formación,	1) Realizar actividades para generar identidad y evitar el abandono escolar y la reprobación. 2) Realizar los consejos técnicos escolares para fortalecer las actividades del aula e identificar tendencias en los indicadores educativos institucionales . 3) Generar un plan de capacitación, formación y actualización a partir de una detección de necesidades.	Ingresos propios (Generados).	2000	\$2,700,926.52
					3000	\$3,276,458.52
				Total proyecto		
Total General:				\$600,546,202.54		

PROYECTO	OBJETIVO del PID	METAS	ACTIVIDADES	FUENTE DE FINANCIAMIENTO	CAPÍTULO	TOTAL
Recursos 2024						
Ingresos Propios (Recursos Propios Generados)	Objetivo 1. Atender la demanda social de servicios del nivel medio superior que facilite a la población el desarrollo de sus potencialidades, para su incorporación a niveles subsecuentes.	1.- Alcanzar una cobertura del 11.8% 2.- Reducir o mantener un porcentaje de reprobación del 12% 3.- Reducir o mantener un porcentaje de		Ingresos propios (Generados).	2000	\$209,000.00
					3000	\$240,817.20
				Total proyecto		\$449,817.20
Aportación Estatal (Economías) (Ramo 28. Aportaciones a Entidades Federativas y Municipios)	Objetivo 1. Atender la demanda social de servicios del nivel medio superior que facilite a la población el desarrollo de sus potencialidades, para su incorporación a niveles subsecuentes.	1.- Alcanzar una cobertura del 11.8% 2.- Reducir o mantener un porcentaje de reprobación del 12% 3.- Reducir o mantener un porcentaje de		Ramo 28, Participaciones a Entidades Federativas y Municipios	1000	\$25,217,075.00
					3000	\$3,500,000.00
		porcentaje de abandono del 5% 4.- Eficiencia terminal del 73%		Total proyecto		\$28,717,075.00
				Total General:		\$29,166,892.20
				GRAN TOTAL		\$629,713,094.74

9.2.2.3. Estados Financieros mayo, junio y julio 2025

Respetables miembros de la Junta Directiva

En atención al marco jurídico y normativo que regula el ejercicio presupuestal de los Organismos Públicos Descentralizados, y con fundamento en el artículo 8, fracción VI del Decreto de Creación No. 0715, de este Colegio de Estudios Científicos y Tecnológicos del Estado de Tabasco, a continuación, se presentan para su conocimiento los estados financieros de este subsistema mayo junio y julio de 2025.

👉 CONSULTAR [Estados Financieros de mayo](#)

👉 CONSULTAR [Estados Financieros de junio](#)

👉 CONSULTAR [Estados Financieros de julio](#)

👉 CONSULTAR [Acuse entrega mayo](#)

👉 CONSULTAR [Acuse entrega junio](#)

👉 CONSULTAR [Acuse entrega julio](#)

Justificación

Con base a las disposiciones de los órganos normativos, y en particular a solicitud de esta Junta Directiva, se da cumplimiento a nuestra responsabilidad de servidores públicos bajo el principio de la rendición de cuentas, para lo cual nos avocamos a los preceptos de planeación y evaluación como ejes de transparencia de la gestión pública, buen desempeño y calidad institucional.

Respetuosamente

Guadalupe Arias Acopa
Director General

9.2.2.4. Resultado de Auditorías y seguimiento (2023, 2024, 2025)

Respetables miembros de la Junta Directiva

Durante el periodo 2023–2025, el Colegio ha atendido 6 auditorías realizadas por distintos entes de fiscalización, con el objetivo de supervisar el manejo de recursos federales y estatales.

Estas revisiones se encuentran en diferentes etapas de atención, ya sea solventadas, en proceso de revisión o con observaciones en análisis.

◊ Los entes auditores que han intervenido son:

- Auditoría Superior de la Federación (ASF)
- Secretaría de la Función Pública (SFP)
- Órgano Superior de Fiscalización del Estado (OSFE)
- Secretaría Anticorrupción y Buen Gobierno (SABG)

El seguimiento a cada una de ellas se ha llevado a cabo en tiempo y forma, manteniendo comunicación permanente con las instancias correspondientes.

Situación actual:

- De las 6 auditorías correspondientes al periodo 2023–2025, 5 se encuentran en proceso de revisión y solventación, con la información y documentación entregada mediante oficios en tiempo y forma.
- 1 auditoría concluyó sin observaciones, no existiendo a la fecha dictámenes definitivos en las revisiones en curso.

A continuación, se anexa tabla de auditorías.

Ente Auditor	No. Auditoría	Fecha de inicio de la auditoría	Programa	Ejercicio Presupuestal Auditado	Situación Actual
Auditoría Superior de la Federación (ASF)	1935	22/03/2024	Recursos Federal / Subsidios Federales para Organismos Descentralizados Estatales	2023	Se entregó la cédulas de solventación con el Oficio No. CECYTE/DG/034/2025 se encuentra en proceso de revisión por la ASF.
Secretaría de la Función Pública	SAGP/AEX/016/24	09/02/2024	Recursos Federal/Estatal Auditoría de Tipo Financiera y de Cumplimiento	2023	Se presenta el informe final sin observaciones.
Órgano Superior de Fiscalización del Estado	I-CE-23-AS2-FI02	29/02/2024	Recursos Federal/Estatal Auditoría de Cumplimiento con Enfoque Financiero	2023	Se presenta el Oficio No. HCE/OSFE/FS/DFEG/1290/2025 en el cual se menciona 2 observaciones de control interno que no fueron mismas que se especifican en el documento. El cual la SABG ya inicio las investigaciones correspondientes para deslindar
Secretaría Anticorrupción y Buen Gobierno	SABG/DGFAS/C/AUD/01/2025	06/01/2025	Recursos Federal / Estatal - Servicios Personales de Todas las Fuentes de Financiamientos "Capítulo 1000 y 4000"	2024	Se entregó las cédulas de solventación con el Oficio No. CECYTE/DF/208/2025 se encuentra en proceso de revisión por la Secretaría Anticorrupción y Buen Gobierno
Auditoría Superior de la Federación (ASF)	1840	27/02/2025	Recursos Federal / Estatal - Gasto Federalizado Transferidos a las Instituciones de Educación Media Superior	2024	Se encuentra en proceso de revision con el Oficio No. CECYTE/DF/150/2025 se entregó la información a la ASF.
Órgano Superior de Fiscalización (OSFE)	1-CE-24-AS2-FI02	28/04/2025	Federal/Estatal Auditoría de Cumplimiento con Enfoque Financiero	2do Semestre 2024	Se encuentra en proceso de revision con el Oficio No. CECYTE/DF/132/2025 se entregó la información al OSFE.

👉 [CONSULTAR TABLA AUDITORIAS EXCEL](#)

👉 [CONSULTAR OFICIOS 2023](#)

👉 [CONSULTAR OFICIOS 2024](#)

9.2.2.5. Adeudos de Seguridad Social (ISSET)

Respetables miembros de la Junta Directiva:

Con fundamento en los **Artículos 34 y 35** de la Ley de Seguridad Social del Estado de Tabasco, se informa que el Colegio de Estudios Científicos y Tecnológicos del Estado de Tabasco **presenta adeudos de cuotas y aportaciones correspondientes a los ejercicios fiscales 2015, 2017, 2018, 2024 y 2025.**

Al corte del trimestre **mayo – junio – julio de 2025**, y de conformidad con el oficio emitido por el Instituto de Seguridad Social del Estado de Tabasco (ISSET) de fecha 17 de julio de 2025, el monto total asciende a:

\$205,256,063.90

(Doscientos cinco millones doscientos cincuenta y seis mil sesenta y tres pesos 90/100 M.N.)

El desglose por ejercicio fiscal es el siguiente:

Ejercicio	Cuota Obrero 16%	Cuota Patronal 26%	Subtotal	Recargo 1%	Total
2015	\$2,787,919.33	\$4,332,842.74	\$7,120,762.07	\$71,207.62	\$7,191,969.69
2017	\$24,163,277.73	\$48,192,434.35	\$72,355,712.08	\$723,557.12	\$73,079,269.20
2018	\$26,302,546.22	\$5,323,369.05	\$31,625,915.27	\$316,259.15	\$31,942,174.42
2024	\$2,208,141.86	\$54,798,427.93	\$57,006,569.79	\$570,065.70	\$57,576,635.49
2025	\$0.00	\$35,114,866.43	\$35,114,866.43	\$351,148.66	\$35,466,015.09
Totales	\$55,461,885.14	\$147,761,940.50	\$203,223,825.64	\$2,032,238.26	\$205,256,063.90

 [**CONSULTAR OFICIO ISSET**](#)

9.2.2.6. Laudos

Respetables miembros de la Junta Directiva

Con fundamento en el artículo 16, fracción I del Decreto de Creación No. 0715, que a la letra dice:

ARTÍCULO 16°. El Director General tendrá las facultades siguientes:

***Fracción I.** Administrar y representar legalmente al Colegio con las facultades de un apoderado general para pleitos y cobranzas y actos de administración, con todas las facultades que requieran cláusula especial conforme a la Ley, sustituir y delegar esta representación en uno o más apoderados para que las ejerzan individualmente o conjuntamente; para actos de adquisición o traslado de dominio requerida de la autorización expresa de la Junta Directiva para cada caso concreto.*

El Director General presenta los **Laudos Laborales** que se tienen a la presente fecha:

Con fundamento además en la **fracción V del mismo artículo 16** y en los artículos **837 y 838 de la Ley Federal del Trabajo** como ley supletoria, se informa que, al corte del trimestre **mayo – junio – julio de 2025**, el importe total pendiente de pago asciende a:

\$16,021,112.63

(Dieciséis millones veintiún mil ciento doce pesos 63/100 M.N.).

El detalle de los expedientes laborales se anexa en la **tabla correspondiente**.

 [CONSULTAR Tabla de Laudos](#)

Justificación

Con base a las disposiciones de los órganos normativos, y en particular a solicitud de esta Junta Directiva, se da cumplimiento a nuestra responsabilidad de servidores públicos bajo el principio de la rendición de cuentas, para lo cual nos avocamos a los preceptos de planeación y evaluación como ejes de transparencia de la gestión pública, buen desempeño y calidad institucional.

Respetuosamente

Guadalupe Arias Acopa
Director General

9.2.2.7. Inversión en mantenimiento, rehabilitación o construcción de obras, con recursos propios, federales o concursables

Respetables miembros de la Junta Directiva

En la sesión pasada se informó que el subsistema CECyTE recibió beneficios de obras de mantenimiento en tres planteles, con un monto total contratado de **\$1,098,400.88 pesos**, a través del programa ***“Potenciación de los recursos del FAM Escuelas al CIEN ejercicio 2024”***.

Se concluyeron los **trabajos realizados por la Secretaría de Ordenamiento Territorial y Obras Públicas del Estado** y se efectuó la entrega-recepción en los planteles 17, ubicado en el Poblado Francisco J. Santamaría (Cacao), municipio de Jalapa, y 18, en la Ranchería Encrucijada 3ª Sección, municipio de Cárdenas.

Durante el presente trimestre (mayo – junio – julio 2025), se informa que la obra del plantel 14, ubicado en el Poblado Dos Montes, municipio de Centro, fue concluida en su totalidad y entregada el 16 de mayo de 2025, beneficiando a 438 alumnos, administrativos y directivos con una inversión de \$367,755.01 pesos de origen federal.

Con esta acción, la **SOTOP** finalizó al **100%** las obras programadas en los tres planteles beneficiados, alcanzando una matrícula total de **1,149 alumnos atendidos**.

Adicionalmente, con corte al **31 de julio de 2025**, se registra un monto ejercido de **\$5,781,212.49 pesos** (Cinco millones setecientos ochenta y un mil doscientos doce pesos 49/100 M.N.), proveniente de tres fuentes de financiamiento (**Ingresos Propios Generados, Recurso Federal Ramo 11 y Recurso Federal Ramo 28**).

Estos recursos permitieron la conclusión de **23 procesos de mantenimiento y rehabilitación** en diversos planteles e inmuebles del subsistema.

Gracias a estas acciones se beneficiaron, en conjunto, **7,908 alumnos y 655 trabajadores**, lo que representa un total de **8,563 beneficiarios** durante el trimestre.

El detalle de las obras concluidas se anexa en las **tablas siguientes**.

DESCRIPCIÓN DE LA OBRA CONCLUIDA/EN PROCESO	FECHA DE CONCLUSIÓN, INAUGURACIÓN O PUESTA EN MARCHA	BENEFICIARIOS E IMPACTO	INVERSIÓN ECONÓMICA	PROCEDENCIA DE LOS RECURSOS
24POT003.- Mantenimiento en el edificio A, en el CECYTE Pob. Dos Montes, Centro, Tabasco. Terminada.	Inicio de obra: 03/03/2025 Termino de obra: 16/05/2025	Beneficiando a 438 alumnos, administrativos y directivos del plantel 14	\$367,755.01	Federal (Potenciación de los recursos del FAM "Escuelas al CIEEN ejercicio 2024)



9.2.2.7. Inversión en mantenimiento, rehabilitación o construcción de obras con recursos propios, federales o concursables

No.	Fuente de Financiamiento	Período	Proyecto	Monto Ejercido	Área Beneficiada	Alumnos	Personal
1	Ingresos Propios Generados	Mayo	Mantenimiento a los baños del Departamento de recursos materiales y servicios generales	\$120,408.60	Oficinas de la Dirección General	0	209
							

No.	Fuente de Financiamiento	Período	Proyecto	Monto Ejercido	Área Beneficiada	Alumnos	Personal
2	Ingresos Propios Generados	Mayo	Rehabilitación a los Sanitarios de hombres y mujeres del segundo piso	\$132,442.19	Oficinas de la Dirección General	0	209
							

No.	Fuente de Financiamiento	Período	Proyecto	Monto Ejercido	Área Beneficiada	Alumnos	Personal
3	Ingresos Propios Generados	Mayo	Mantenimiento a los Sanitarios de alumnos en los Edificios A y B	\$120,408.60	Plantel 12	834	0




No.	Fuente de Financiamiento	Período	Proyecto	Monto Ejercido	Área Beneficiada	Alumnos	Personal
4	Ingresos Propios Generados	Mayo	Mantenimiento de la Red de tubería sanitaria	\$138,235.78	Plantel 12	834	56
							

No.	Fuente de Financiamiento	Período	Proyecto	Monto Ejercido	Área Beneficiada	Alumnos	Personal
5	Recurso Federal Ramo 11	Mayo	Mantenimiento a los Sanitarios de hombres y mujeres del primer piso	\$129,573.76	Oficinas de la Dirección General	0	209
							

No.	Fuente de Financiamiento	Período	Proyecto	Monto Ejercido	Área Beneficiada	Alumnos	Personal
6	Recurso Federal Ramo 11	Mayo	Suministro y colocación de cancelería y extractor de aire en sanitario del Departamento de Recursos Materiales y Servicios Generales	\$45,849.00	Oficinas de la Dirección General	0	209
				 			

No.	Fuente de Financiamiento	Período	Proyecto	Monto Ejercido	Área Beneficiada	Alumnos	Personal
7	Recurso Federal Ramo 11	Mayo	Mantenimiento de la Red de tubería sanitaria (excavación, suministro de cama de arena y relleno de arcilla)	\$50,000.00	Plantel 12	834	56
							

No.	Fuente de Financiamiento	Período	Proyecto	Monto Ejercido	Área Beneficiada	Alumnos	Personal
8	Recurso Federal Ramo 11	Mayo	Mantenimiento de sanitarios para alumnos y rehabilitación de la tubería de la cisterna	\$120,408.60	Plantel 19	510	0




No.	Fuente de Financiamiento	Período	Proyecto	Monto Ejercido	Área Beneficiada	Alumnos	Personal
9	Recurso Federal Ramo 11	Mayo	Rehabilitación de la Red eléctrica	\$193,035.60	Plantel 19	510	32



No.	Fuente de Financiamiento	Período	Proyecto	Monto Ejercido	Área Beneficiada	Alumnos	Personal
10	Recurso Federal Ramo 11	Mayo	Mantenimiento correctivo a la subestación eléctrica	\$62,640.00	Plantel 7	1393	92



No.	Fuente de Financiamiento	Período	Proyecto	Monto Ejercido	Área Beneficiada	Alumnos	Personal
11	Ingresos Propios Generados	Junio	Mantenimiento correctivo y preventivo a interruptor trifásico general y cambio de interruptores	\$103,240.00	Plantel 10	502	54




No.	Fuente de Financiamiento	Período	Proyecto	Monto Ejercido	Área Beneficiada	Alumnos	Personal
12	Ingresos Propios Generados	Junio	Pintura y mejoras a la infraestructura de los edificios A y B	\$129,669.32	Plantel 11	493	46




No.	Fuente de Financiamiento	Período	Proyecto	Monto Ejercido	Área Beneficiada	Alumnos	Personal
13	Ingresos Propios Generados	Junio	Rehabilitación de los sanitarios edificios A y B	\$105,571.60	Plantel 11	493	46



No.	Fuente de Financiamiento	Período	Proyecto	Monto Ejercido	Área Beneficiada	Alumnos	Personal
14	Recurso Federal Ramo 11	Junio	Rehabilitación de los baños del tercer piso del edificio	\$160,385.60	Oficinas de la Dirección General	0	209



No.	Fuente de Financiamiento	Período	Proyecto	Monto Ejercido	Área Beneficiada	Alumnos	Personal
15	Recurso Federal Ramo 11	Junio	Mantenimiento a la fosa séptica, del plantel	\$175,329.94	Plantel 14	438	49



No.	Fuente de Financiamiento	Período	Proyecto	Monto Ejercido	Área Beneficiada	Alumnos	Personal
16	Recurso Federal Ramo 28	Junio	Rehabilitación de un baño ubicado en el Departamento de Recursos Humanos	\$45,604.39	Oficinas de la Dirección General	0	209





No.	Fuente de Financiamiento	Período	Proyecto	Monto Ejercido	Área Beneficiada	Alumnos	Personal
17	Ingresos Propios Generados	Julio	Suministro de WC, piso cerámico y coladera para el baño de la oficina de recursos humanos	\$9,233.85	Oficinas de la Dirección General	0	209




No.	Fuente de Financiamiento	Período	Proyecto	Monto Ejercido	Área Beneficiada	Alumnos	Personal
18	Ingresos Propios Generados	Julio	Rehabilitación de fosa séptica y tubería del sanitario ubicado en el área administrativa del edificio c del plantel	\$97,138.40	Plantel 1	0	68




No.	Fuente de Financiamiento	Período	Proyecto	Monto Ejercido	Área Beneficiada	Alumnos	Personal
19	Ingresos Propios Generados	Julio	Rehabilitación de los mingitorios en los sanitarios de alumnos en el plantel	\$23,791.60	Plantel 14	438	0



No.	Fuente de Financiamiento	Período	Proyecto	Monto Ejercido	Área Beneficiada	Alumnos	Personal
20	Ingresos Propios Generados	Julio	Rehabilitación del sistema hidráulico de los baños de alumnos del plantel	\$81,200.00	Plantel 7	1393	0



No.	Fuente de Financiamiento	Período	Proyecto	Monto Ejercido	Área Beneficiada	Alumnos	Personal
21	Ingresos Propios Generados	Julio	Instalación de Tablaroca	\$88,325.28	Oficinas de la Dirección General	1393	0



No.	Fuente de Financiamiento	Período	Proyecto	Monto Ejercido	Área Beneficiada	Alumnos	Personal
22	Recurso Federal Ramo 28	Julio	Rehabilitación del baño de alumnos ubicado en el edificio c del plantel	\$193,790.30	Plantel 1	563	0



No.	Fuente de Financiamiento	Período	Proyecto	Monto Ejercido	Área Beneficiada	Alumnos	Personal
23	Recurso Federal Ramo 28	Julio	Suministro y aplicación de pintura en planteles 1, 7, 12, 14 y 19 conforme al Manual de Identidad Gráfica 2025-2030	\$3,454,930.08	Plantel 1, 7, 12, 14 y 19	3738	297





Durante el trimestre mayo – julio 2025, el Colegio de Estudios Científicos y Tecnológicos del Estado de Tabasco (CECyTE) concluyó 23 procesos de mantenimiento y rehabilitación en distintos planteles e inmuebles, con un monto ejercido de \$5,781,212.49 pesos, provenientes de Ingresos Propios Generados, Recurso Federal Ramo 11 y Recurso Federal Ramo 28.

Las obras incluyeron rehabilitación de sanitarios, redes sanitarias, eléctricas e hidráulicas, subestaciones eléctricas, pintura institucional y mantenimiento general de infraestructura, con lo que se fortalece la operación académica y administrativa del subsistema.

Distribución del recurso ejercido:

- Por fuente de financiamiento:
 - Ingresos Propios Generados → \$1,149,655.22
 - Recurso Federal Ramo 11 → \$937,222.50
 - Recurso Federal Ramo 28 → \$3,694,334.77
 - Gran Total → \$5,781,212.49
- Por mes del trimestre:
 - Mayo → \$1,113,002.13
 - Junio → \$719,800.85
 - Julio → \$3,948,409.51
 - Gran Total → \$5,781,212.49

Beneficiarios:

- Alumnos beneficiados → 7,908
- Personal beneficiado → 655
- Total, de beneficiarios → 8,563

Con estas acciones, el CECyTE Tabasco reafirma su compromiso con el fortalecimiento de la infraestructura educativa, en beneficio de la comunidad escolar y del personal administrativo y docente.

 [Consultar ALBUM DE FOTOS POR OBRA](#)

9.2.2.8. Informe del Sistema de Control Interno Institucional (SCII)

9.2.2.8.1. Informe Anual del Estado que Guarda el SCII

Respetables miembros de la Junta Directiva:

En cumplimiento al **Manual Administrativo de Aplicación General en Materia de Control Interno** y a los lineamientos establecidos por la **Secretaría de Anticorrupción y Buen Gobierno**, se informa que el **Informe del Sistema de Control Interno Institucional (SCII) correspondiente al ejercicio 2024** fue elaborado y remitido en tiempo y forma mediante oficio **CECyTE/DG/0098/2025** con fecha del 31 de enero de 2025.

Asimismo, se informa que:

Mediante **Oficio N.º SABG/SAGP-DGOCV/OIC-CECyTE/042/2025**, de fecha 24 de marzo de 2025, el **Órgano Interno de Control (OIC)** emitió la **Evaluación a los Programas de Trabajo de Control Interno (PTCI) y de Administración de Riesgos (PTAR)** correspondientes al ejercicio 2024, estableciendo observaciones y recomendaciones para su debido cumplimiento.

Mediante **Oficio N.º CECyTE/DG/210/2025**, de fecha 10 de abril de 2025, se presentó a la Secretaría Anticorrupción y Buen Gobierno el **Reporte Trimestral de Avance del PTCI 2025**, con el propósito de dar seguimiento a las acciones comprometidas.

El documento integra la información consolidada de las acciones de control implementadas, la evaluación de los procesos sustantivos y administrativos, así como el seguimiento a las recomendaciones derivadas de auditorías previas y de la propia evaluación del OIC.

Con lo anterior, el Colegio reitera su compromiso con la **transparencia, la rendición de cuentas y el fortalecimiento del Sistema de Control Interno**, en apego a las disposiciones normativas aplicables.

👉 [Consultar Informe Anual del SCII del Ejercicio 2024](#)

👉 [Consultar Evaluación del PTCI y PTAR por parte del OIC](#)

👉 [Consultar Reporte Trimestral de Avance del PTCI 2025](#)

Justificación

Con base a las disposiciones de los órganos normativos, y en particular a solicitud de esta Junta Directiva, se da cumplimiento a nuestra responsabilidad de servidores públicos bajo el principio de la rendición de cuentas, para lo cual nos avocamos a los preceptos de planeación y evaluación como ejes de transparencia de la gestión pública, buen desempeño y calidad institucional.

Respetuosamente

Guadalupe Arias Acopa
Director General

9.2.2.8.2. Reporte Trimestral del Programa de Trabajo de Control Interno (PTCI)

Respetables miembros de la Junta Directiva:

En cumplimiento al **Manual Administrativo de Aplicación General en Materia de Control Interno del Estado de Tabasco**, se informa que el **Programa de Trabajo de Control Interno (PTCI)** ha sido atendido y remitido en tiempo y forma a la **Secretaría Anticorrupción y Buen Gobierno**, a través de la entrega de los reportes trimestrales correspondientes.

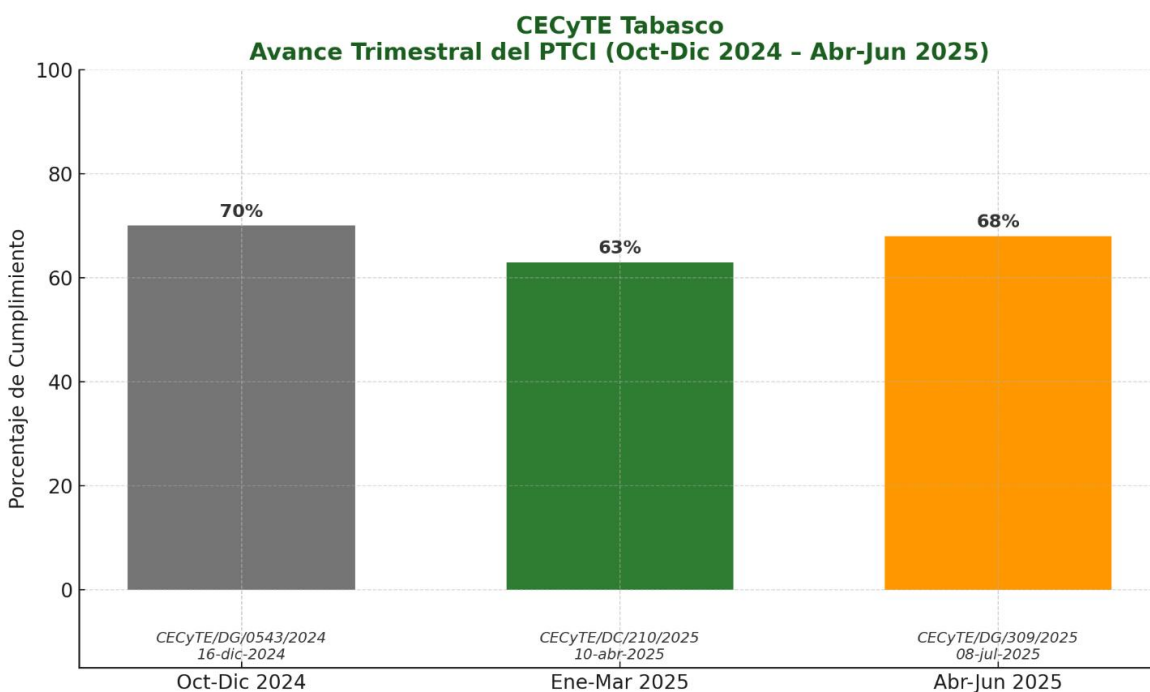
Para constancia, se enlistan los oficios mediante los cuales se enviaron los reportes:

- **Oficio N.º CECyTE/DG/0543/2024**, de fecha **16 de diciembre de 2024**: Cuarto Informe Trimestral del PTCI (octubre–diciembre 2024), con un **70% de cumplimiento**.
- **Oficio N.º CECyTE/DC/210/2025**, de fecha **10 de abril de 2025**: Reporte Trimestral del PTCI correspondiente al **primer trimestre 2025**, con un **63% de cumplimiento**.
- **Oficio N.º CECyTE/DG/309/2025**, de fecha **8 de julio de 2025**: Reporte Trimestral del PTCI correspondiente al **segundo trimestre 2025**, con un **68% de cumplimiento**.

👉 [CONSULTAR OFICIO TRIMESTRE OCTUBRE-DICIEMBRE 2024](#)

👉 [CONSULTAR OFICIO TRIMESTRE ENERO-MARZO 2025](#)

👉 [CONSULTAR OFICIO TRIMESTRE ABRIL-JUNIO 2025](#)



Fuente: Reportes Trimestrales del PTCI enviados a la Secretaría de Anticorrupción y Buen Gobierno

Estos resultados reflejan un comportamiento sostenido en el rango de entre **60% y 70%** de cumplimiento en las áreas evaluadas, lo que evidencia que el Colegio ha dado **seguimiento puntual y oportuno** a los compromisos establecidos en materia de control interno, en apego a las disposiciones normativas aplicables.

El gráfico muestra el avance del **PTCI** desde el cuarto trimestre de 2024 hasta el segundo trimestre de 2025. En el **trimestre octubre–diciembre 2024** se alcanzó un **70% de cumplimiento**, lo que marcó la línea base para el ejercicio 2025. Durante el **primer semestre de 2025 (enero–junio)**, el avance se ha mantenido dentro del rango de **60% a 70%**, con un comportamiento sostenido en las áreas evaluadas (Académica, Vinculación, Planeación, Control Escolar y USICAMM).

- Se dio seguimiento a los compromisos derivados del Informe Anual 2024, particularmente en los rubros de **Ambiente de Control, Actividades de Control y Comunicación Interna**.
- El **COCODI** sesionó de manera ordinaria para validar el avance de las acciones programadas y verificar la integración de evidencias.
- Persisten **áreas de oportunidad en Administración de Riesgos** y en el fortalecimiento de la difusión de responsabilidades del personal.

- Los **compromisos pendientes** se encuentran calendarizados para su atención en el segundo semestre, priorizando aquellos observados por el **Órgano Interno de Control (OIC)**.

En general, el Colegio reafirma su compromiso de **fortalecer la cultura de control interno** y dar cumplimiento en tiempo y forma a las disposiciones de la **Secretaría Anticorrupción y Buen Gobierno**, manteniendo un nivel de avance estable desde el cierre de 2024 y a lo largo del 2025.

Justificación

Con base a las disposiciones de los órganos normativos, y en particular a solicitud de esta Junta Directiva, se da cumplimiento a nuestra responsabilidad de servidores públicos bajo el principio de la rendición de cuentas, para lo cual nos avocamos a los preceptos de planeación y evaluación como ejes de transparencia de la gestión pública, buen desempeño y calidad institucional.

Respetuosamente

Guadalupe Arias Acopa
Director General

9.2.2.8.3. Reporte Trimestral del Programa de Trabajo de Administración de Riesgo (PTAR)

Respetables miembros de la Junta Directiva:

En cumplimiento al **Manual Administrativo de Aplicación General en Materia de Control Interno del Estado de Tabasco** y a los lineamientos de la **Secretaría Anticorrupción y Buen Gobierno**, se informa que el **Programa de Trabajo de Administración de Riesgos (PTAR)** ha sido atendido y remitido en tiempo y forma, mediante los oficios:

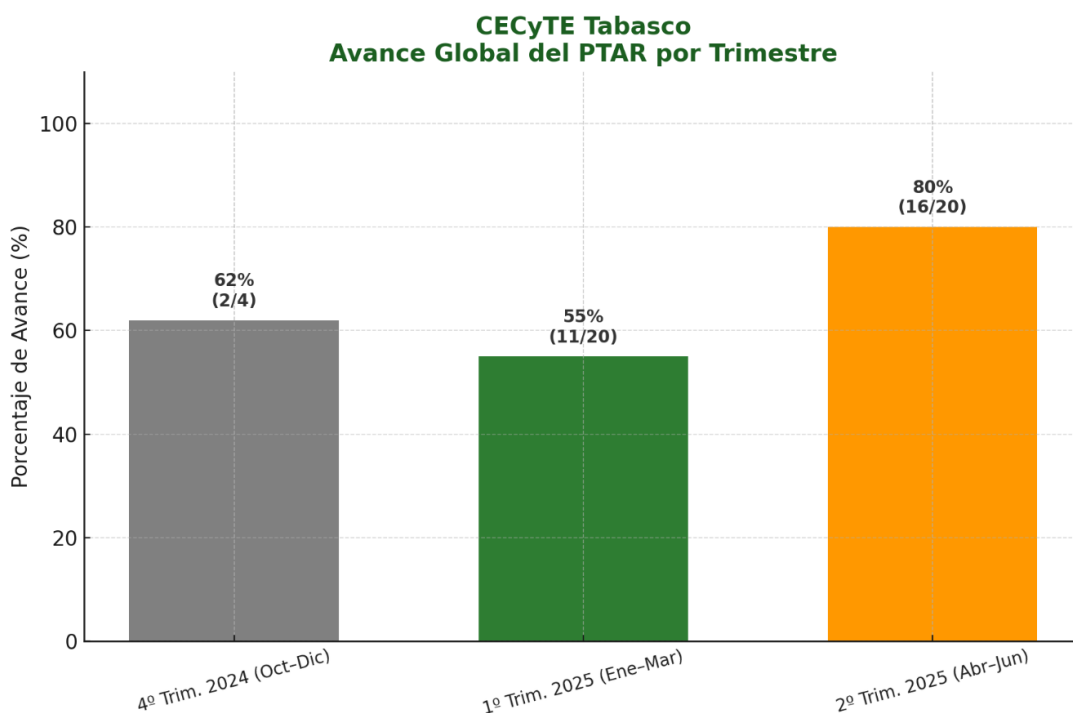
- **Oficio N.º CECyTE/DG/0544/2024**, de fecha **16 de diciembre de 2024**: Reporte de Avance Trimestral del PTAR correspondiente al **cuarto trimestre del ejercicio 2024**.
- **Oficio N.º CECyTE/DG/213/2025**, de fecha **10 de abril de 2025**: Reporte de Avance Trimestral del PTAR correspondiente al **primer trimestre 2025**.
- **Memorándum N.º CECyTE/DG/0313/2025**, de fecha **9 de julio de 2025**: Reporte de Avance Trimestral del PTAR correspondiente al **segundo trimestre 2025**.

Estos informes dan cuenta del cumplimiento progresivo de las acciones de administración de riesgos institucionales, en apego a las disposiciones normativas vigentes.

👉 [CONSULTAR TRIMESTRE OCTUBRE-DICIEMBRE 2024](#)

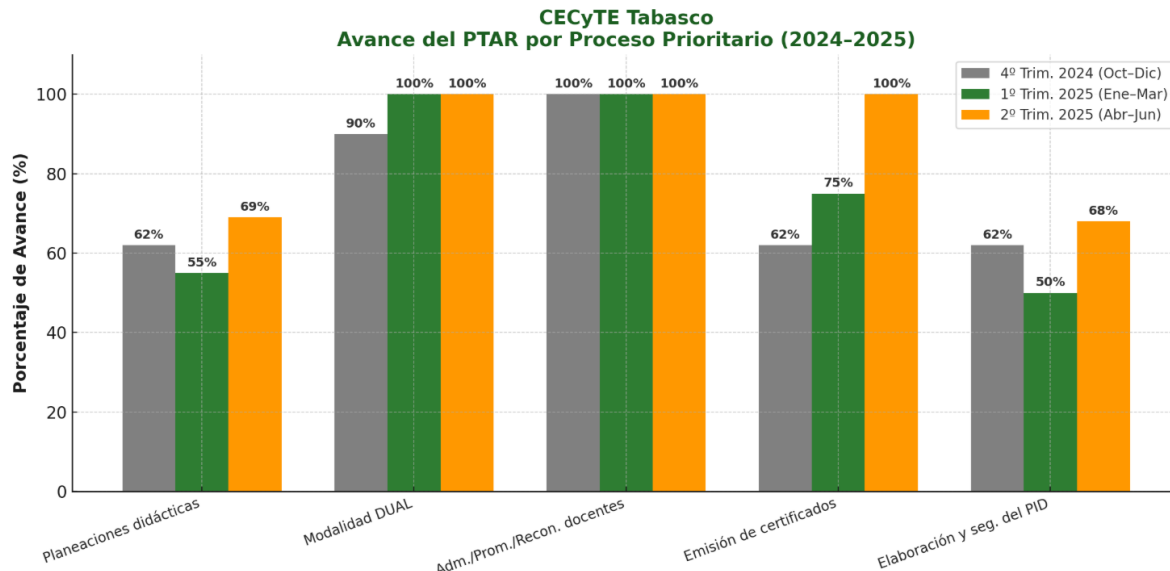
👉 [CONSULTAR TRIMESTRE ENERO-MARZO 2025](#)

👉 [CONSULTAR TRIMESTRE ABRIL-JUNIO 2025](#)



Fuente: Oficios CECyTE/DG/0544/2024, CECyTE/DG/213/2025 y CECyTE/DG/0313/2025

El gráfico muestra el avance del **PTAR** en los tres periodos reportados, alcanzando un **62% de cumplimiento en el cuarto trimestre 2024 (2 de 4 acciones concluidas)**, un **55% en el primer trimestre 2025 (11 de 20 acciones concluidas)** y un **80% en el segundo trimestre 2025 (16 de 20 acciones concluidas)**; lo anterior refleja una **tendencia positiva de crecimiento**, avanzando de un nivel inicial medio a un desempeño alto en el segundo trimestre de 2025.



El análisis por procesos prioritarios evidencia diferencias en el ritmo de avance: la **Modalidad DUAL** y la **Admisión Docente** alcanzaron cumplimiento pleno (100%) en 2025; la **Emisión de certificados** pasó de un 62% en 2024 a 100% en 2025; y tanto las **Planeaciones didácticas** como la **elaboración del PID** mostraron rezagos en el primer trimestre de 2025, aunque con mejoras hacia el segundo trimestre. En conjunto, el comportamiento refleja un **fortalecimiento gradual de la administración de riesgos**, con atención puntual a los procesos críticos y consolidación de acciones durante 2025.

Con ello, el Colegio reafirma su compromiso con la gestión integral de riesgos, la prevención de contingencias institucionales y el cumplimiento en tiempo y forma de las disposiciones de la Secretaría de Anticorrupción y Buen Gobierno.

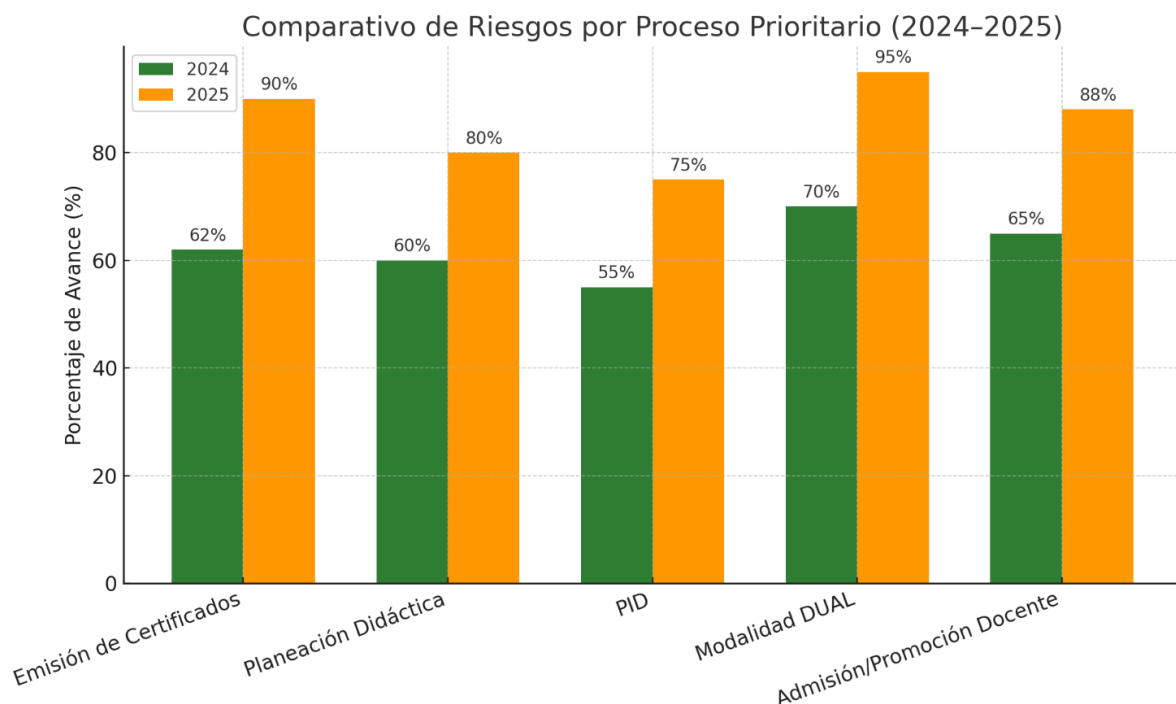
9.2.2.8.4. Reporte Anual de Comportamiento de los Riesgos

Respetables miembros de la Junta Directiva:

En cumplimiento al Acuerdo por el que se emiten las Disposiciones y el Manual Administrativo de Aplicación General en Materia de Control Interno del Estado de Tabasco, el Colegio remitió a la Secretaría de Anticorrupción y Buen Gobierno, mediante los oficios:

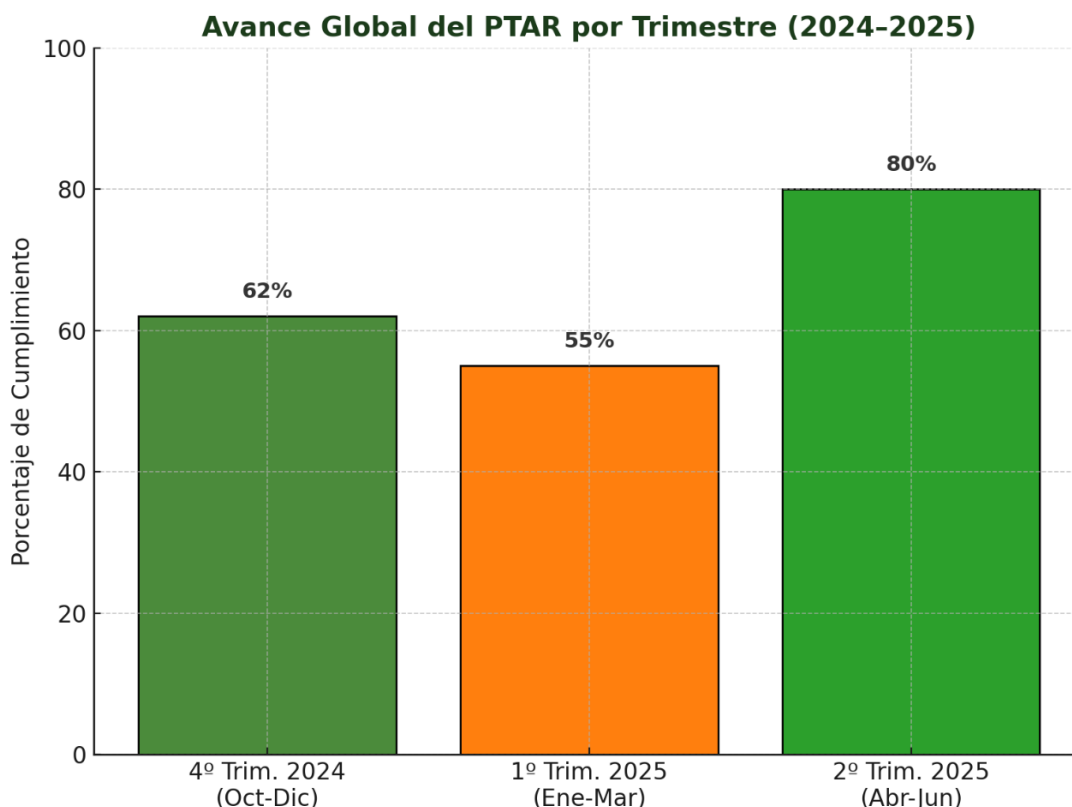
- **Oficio N.º CECyTE/DG/091/2025**, de fecha 31 de enero de 2025: Reporte anual de riesgos del proceso prioritario ***Emisión de Certificados***.
- **Oficio N.º CECyTE/DG/092/2025**, de fecha 31 de enero de 2025: Reporte anual de riesgos del proceso prioritario *Planeación Didáctica y su Aplicación*.
- **Oficio N.º CECyTE/DG/093/2025**, de fecha 31 de enero de 2025: Reporte anual de riesgos del proceso prioritario *Elaboración y Seguimiento del Programa Institucional de Desarrollo (PID)*.
- **Oficio N.º CECyTE/DG/094/2025**, de fecha 31 de enero de 2025: Reporte anual de riesgos del proceso prioritario *Orientación Educativa, Modalidad DUAL*.
- **Oficio N.º CECyTE/DG/095/2025**, de fecha 31 de enero de 2025: Reporte anual de riesgos del proceso prioritario *Planeación de Admisión, Promoción y Reconocimiento de Docentes*.

 **CONSULTAR REPORTE ANUAL DE COMPORTAMIENTO DE RIESGOS**



El análisis comparativo evidencia una **mejora significativa en todos los procesos prioritarios**. La **Emisión de Certificados** pasó de **62% en 2024 a 90% en 2025**, reflejando el fortalecimiento de controles administrativos. En **Planeación Didáctica** y **PID** se observa un repunte en 2025 (80% y 75%, respectivamente) después de rezagos iniciales. La **Modalidad DUAL** alcanzó un nivel de cumplimiento de **95%**, consolidándose como uno de los procesos más fortalecidos. Finalmente, la **Admisión/Promoción Docente** logró un avance de 88%, superando ampliamente el 65% reportado en 2024.

En conjunto, los resultados muestran que la administración de riesgos evolucionó de un cumplimiento medio en 2024 a un desempeño alto en 2025, con mejoras sostenidas en todos los procesos críticos.



El gráfico muestra el avance del PTAR en los tres periodos reportados. En el **4º trimestre de 2024** (oct–dic) **se alcanzó un 62% de cumplimiento** (2 de 4 acciones concluidas), en **el 1º trimestre de 2025** (ene–mar) **se obtuvo un 55%** (11 de 20 acciones concluidas), y en el **2º trimestre de 2025** (abr–jun) **se logró un 80%** (16 de 20 acciones concluidas). **Se aprecia una tendencia positiva de crecimiento en el cumplimiento, avanzando de un nivel inicial medio a un desempeño alto en el segundo trimestre de 2025.**

En conclusión, el CECyTE Tabasco ha dado cumplimiento oportuno a la entrega de los reportes anuales de riesgos y muestra un avance significativo en la gestión institucional, logrando disminuir la probabilidad de ocurrencia en la mayoría de los procesos prioritarios y fortaleciendo sus mecanismos de control; lo anterior evidencia que el Colegio avanza en la consolidación de un Sistema de Control Interno más sólido, con mayor capacidad para anticipar, prevenir y mitigar riesgos.

9.2.2.8.5. Presentación de acuerdos estratégicos o críticos emitidos por el COCODI

Respetables miembros de la Junta Directiva:

En cumplimiento a lo establecido en el Acuerdo y en el Manual Administrativo de Aplicación General en Materia de Control Interno, Director General informa que mediante **Oficio No. CECyTE/DF/292/2025 de fecha 12 de junio de 2025**, se remitió a la Secretaría Anticorrupción y Buen Gobierno el **Acta de la II Sesión Ordinaria 2025 del Comité de Control y Desempeño Institucional (COCODI)**.

En dicha sesión, celebrada el **29 de mayo de 2025**, se aprobaron y presentaron los siguientes **acuerdos estratégicos y críticos**:

- Seguimiento al **Sistema de Control Interno Institucional (SCII)**.
- Presentación del **reporte de avances trimestrales del PTCI (1er trimestre 2025)**.
- Informe del **reporte de avances trimestrales del PTAR (1er trimestre 2025)**.
- Avances del **Comité de Ética y de la Unidad de Transparencia**.
- Resultados de **Planeación Didáctica y Académica**.
- Actividades de **Vinculación y Comunicación Institucional**.
- Acciones de mejora en **Recursos Humanos y Recursos Materiales**.
- Seguimiento a la **administración de riesgos institucionales**.

En conclusión, los acuerdos del COCODI reflejan el compromiso institucional con el fortalecimiento del control interno, la rendición de cuentas y la consolidación de mecanismos de mejora continua en los procesos prioritarios del Colegio.

👉 [CONSULTAR ACTA II SESIÓN ORDINARIA COCODI](#)

👉 [CONSULTAR ACUERDO DE LA II SESIÓN](#)

9.2.2.9. Tabulador de Sueldos y Salarios y Anexos para el Ejercicio Fiscal 2026

Respetables miembros de la Junta Directiva:

En cumplimiento a lo establecido por la **Secretaría de Administración y Finanzas del Estado de Tabasco**, el Director General informa a esta Junta Directiva que el **Tabulador de Sueldos y Salarios y sus Anexos correspondientes al Ejercicio Fiscal 2026** ha sido integrado y remitido a dicha Secretaría para su registro y control, en apego a las disposiciones normativas vigentes.

El documento incluye la estructura salarial aplicable al personal administrativo, docente y directivo, así como las percepciones y prestaciones autorizadas, mismas que se encuentran alineadas a las políticas de racionalidad del gasto y disciplina financiera establecidas por el Gobierno del Estado.

 [CONSULTAR TABULADOR DE SUELDOS Y SALARIOS 2026](#)

9.2.3. Planeación y evaluación

9.2.3.1. Participación en convocatorias

El **Programa Anual de Planeación, Programación y Evaluación de la Educación Media Superior (PAPPEMS)** es una convocatoria de la Secretaría de Educación Pública que tiene como finalidad **otorgar apoyos económicos a los planteles de educación media superior para atender a estudiantes con discapacidad**, mediante proyectos orientados a la adecuación de infraestructura, mejoras físicas, equipamiento especializado y tecnologías que favorezcan su inclusión.

Para el ejercicio 2025, se realizó la invitación a todos los planteles del subsistema a registrar proyectos en la convocatoria. **Participaron cinco planteles del CECyTE Tabasco (1, 3, 8, 12 y 15), de los cuales cuatro resultaron beneficiados (Planteles 1, 3, 8 y 12), con un monto total asignado de \$166,315.00 pesos.**

Los apoyos otorgados en esta edición correspondieron al **Tipo B**, los cuales están destinados a equipar los planteles mediante la adquisición de mobiliario, material didáctico, equipamiento especializado y tecnologías de la información que favorezcan el aprendizaje y la comunicación de los estudiantes.

Tipos de apoyo contemplados en el PAPPEMS:

Tipo A: Adecuación y acondicionamiento del plantel (infraestructura, mejoras físicas y servicios generales)

Tipo B: Equipamiento del plantel (mobiliario, material didáctico, equipamiento especializado y TIC).

Actualmente, se le da seguimiento al convenio con la Subsecretaría de Educación Media Superior y las Autoridades Educativas Locales para su formalización ante la Coordinación Nacional del PAPPEMS 2025.

Este apoyo permitirá realizar acciones de infraestructura accesible, adquisición de equipamiento especializado y material didáctico, contribuyendo a garantizar una educación inclusiva y de calidad para los estudiantes con discapacidad.

PLANTELES BENEFICIADOS:

Localidad	Plantel	Proyecto	Monto del beneficio
Carr. Aquiles Serdán a Villa Tepetitán Km: 1	1	B	\$64,955.00
R/a. Tequila 1ra. Sección (La aurora) Carr. Benito González- Tequila	3	B	\$33,790.00
Teapa, calle Lic. Francisco Trujillo barrio Tecomajaca.	8	B	\$33,850.00
Col. Miguel Hidalgo, calle Juan de la Barrera n. 386 vialidad Der. Privada 6 y Vialidad Izq. Privada San Javier	12	B	\$33,720.00
TOTAL			\$166,315.00

9.2.4. Extensión y Vinculación

9.2.4.1. Firma de Convenios

Respetables miembros de la Junta Directiva:

Con el propósito de fortalecer los vínculos de cooperación interinstitucional, académica y productiva, durante **el trimestre mayo-julio de 2025** el **Colegio de Estudios Científicos y Tecnológicos del Estado de Tabasco celebró la firma de nueve convenios de colaboración**, tanto en modalidad de **colaboración** como en **dual**, con instituciones educativas y empresas del sector productivo.

Estos convenios permiten:

- Ampliar las oportunidades de **servicio social, prácticas profesionales y programas de educación dual** para los estudiantes.
- Impulsar la **actualización profesional y académica** del personal docente y directivo.
- Fortalecer la **vinculación con el sector empresarial** para la formación de perfiles acordes a las necesidades del entorno laboral.

A continuación, se presenta la relación de convenios firmados en el periodo:

No.	Nombre del Convenio	Tipo de convenio	Fecha de Implementación	Fecha de Vigencia	Logros	Programas Beneficiados
1	Convenio de colaboración con "la Universidad OLMECA A.C."	Colaboración	26/05/2025	25/05/2029	Promover e impartir cursos específicos de actualización profesional y de posgrados, en aquellas áreas de interés común entre, la Universidad "OLMECA" y el "CECyTE Tabasco", con la finalidad de apoyar el desarrollo del personal docente y académico de ambas instituciones.	programas de formación y profesionalización del docente, directivo, de apoyo a la docencia y estudiantes del CECyTE Tabasco.
2	Convenio DUAL con "la Universidad Popular de la Chontalpa, UPCH".	Dual	14/05/2025	30/09/2030	Diseñar conjuntamente con el Tutor, las descripciones de puestos de aprendizaje y planes de rotación acordes con el perfil académico del ESTUDIANTE DUAL.	Servicio Social, Práctica Profesional y Programa de Educación Dual
3	Convenio DUAL con "POZOLAZO MEXICO S.A. DE R.L. DE C.V."	Dual	06/05/2025	30/09/2030	Diseñar conjuntamente con el Tutor, las descripciones de puestos de aprendizaje y planes de rotación acordes con el perfil académico del ESTUDIANTE DUAL.	Servicio Social, Práctica Profesional y Programa de Educación Dual
4	Convenio DUAL con "CLR Motors S.A. de C.V."	Dual	06/05/2025	30/09/2030	Diseñar conjuntamente con el Tutor, las descripciones de puestos de aprendizaje y planes de rotación acordes con el perfil académico del ESTUDIANTE DUAL.	Servicio Social, Práctica Profesional y Programa de Educación Dual
5	Convenio DUAL con "BRYAN Seguridad Y Herramientas S.A. de C.V."	Dual	06/05/2025	30/09/2030	Diseñar conjuntamente con el Tutor, las descripciones de puestos de aprendizaje y planes de rotación acordes con el perfil académico del ESTUDIANTE DUAL.	Servicio Social, Práctica Profesional y Programa de Educación Dual

6	Convenio DUAL con "Canal 10 Televisión Chontalpa Comunicación, Marketing y difusión S.A. de C.V."	Dual	12/06/2025	30/09/2030	Diseñar conjuntamente con el Tutor, las descripciones de puestos de aprendizaje y planes de rotación acordes con el perfil académico del ESTUDIANTE DUAL.	Servicio Social, Práctica Profesional y Programa de Educación Dual
7	Convenio DUAL con "PROFIT Rentabilidad Operativa S.A. de C.V."	Dual	12/06/2025	30/09/2030	Diseñar conjuntamente con el Tutor, las descripciones de puestos de aprendizaje y planes de rotación acordes con el perfil académico del ESTUDIANTE DUAL.	Servicio Social, Práctica Profesional y Programa de Educación Dual
8	Convenio DUAL con "Impulsora Turística de Tabasco S.A. de C.V."	Dual	12/06/2025	30/09/2030	Diseñar conjuntamente con el Tutor, las descripciones de puestos de aprendizaje y planes de rotación acordes con el perfil académico del ESTUDIANTE DUAL.	Servicio Social, Práctica Profesional y Programa de Educación Dual
9	Convenio DUAL con "TEAPANECO FAST FOOD".	Dual	15/07/2025	30/09/2030	Diseñar conjuntamente con el Tutor, las descripciones de puestos de aprendizaje y planes de rotación acordes con el perfil académico del ESTUDIANTE DUAL.	Servicio Social, Práctica Profesional y Programa de Educación Dual

9.2.4.2. Actividades culturales y deportivas

Respetables miembros de la Junta Directiva:

En el trimestre mayo-julio 2025, los diferentes planteles del Colegio de Estudios Científicos y Tecnológicos del Estado de Tabasco realizaron un total de **81 actividades**, de las cuales **46 fueron culturales** y **35 deportivas**, con la activa participación de estudiantes, docentes y personal administrativo.

Las actividades estuvieron orientadas a fortalecer la **formación integral de los alumnos** y se encuentran alineadas al **Programa Institucional de Desarrollo 2024–2030**, en su **Eje 3, Sector Programa 3.32, Objetivo 3.32.1 y Estrategia 3.32.1.4**, que establece:

“Fortalecer la pertinencia de la educación media superior con un enfoque humanista mediante la adquisición de destrezas, habilidades y aptitudes asociadas al arte, la ciencia, la cultura, la tecnología y la innovación para el desarrollo sostenible.”

Estas 81 actividades reflejan el **esfuerzo conjunto** de estudiantes, docentes y directivos, contribuyendo a consolidar una educación con **calidad, equidad, inclusión y responsabilidad social**.




(Se anexan las tablas con la descripción detallada de cada actividad, número de participantes, descripciones relevantes, logros y evidencia fotográfica)


No.	Nombre Actividad	Tipo Actividad	Lugar/Sede	Organizador	Fecha Evento	No. Participantes	Descripciones Relevantes	Logros
1	Celebración del día del estudiante	Cultural	Parque central de la Col. Petrolera Centro	Plantel 7	2 de mayo	Todos los alumnos del turno vespertino	Participaron los alumnos con en diferentes disciplinas	Participaron alumnos de diferentes carreras
								

No.	Nombre Actividad	Tipo Actividad	Lugar/Sede	Organizador	Fecha Evento	No. Participantes	Descripciones Relevantes	Logros
2	Concurso estatal de creatividad e innovación tecnológica 2025	Proyectos Tecnológicos	Plantel 14	Vinculación dirección general y vinculación plantel 14	02/05/25	6	El plantel participo con dos proyectos el 1ro YACA'S TEA y el 2do Transformando nuestro entorno geográfico por una necesidad socioemocional	Participación de los alumnos en los 2 proyectos obteniendo en uno el 3er lugar.
								

No.	Nombre Actividad	Tipo Actividad	Lugar/Sede	Organizador	Fecha Evento	No. Participantes	Descripciones Relevantes	Logros
3	Concurso estatal de creatividad e innovación tecnológica	Creatividad	Cancha de uso múltiple del plantel	Plantel 14	02/05/2025	150	Participaron los alumnos de los diferentes grupo y especialidades de los diferentes planteles	Promover y emprender de manera entusiasta en cada uno de los estudiantes.
  								

No.	Nombre Actividad	Tipo Actividad	Lugar/Sede	Organizador	Fecha Evento	No. Participantes	Descripciones Relevantes	Logros
4	Presentación del Stan de la feria	Cultural	Parque ecológico de Teapa	Plantel 8	05/05/2025	100	Participaron los alumnos de 2 y 4 semestre de los diferentes grupo y especialidades	Promoción y difusión del plantel.
								

No.	Nombre Actividad	Tipo Actividad	Lugar/Sede	Organizador	Fecha Evento	No. Participantes	Descripciones Relevantes	Logros
5	Activación física	Deportiva	Cancha techada del plantel 3	Plantel 3	07/05/2025	30	Participación de los alumnos de 4to semestre grupo "A" de la especialidad en TPIA.	Fortalecimiento de actividad física para la salud. No a las drogas.
								

No.	Nombre Actividad	Tipo Actividad	Lugar/Sede	Organizador	Fecha Evento	No. Participantes	Descripciones Relevantes	Logros
6	Practica de futbol	Deportiva	Cancha techada del CECYTE	Plantel 1	08/05/2025	40	Participación de los alumnos de 4to semestre	Promover la educación de los valores en la comunidad estudiantil
								

No.	Nombre Actividad	Tipo Actividad	Lugar/Sede	Organizador	Fecha Evento	No. Participantes	Descripciones Relevantes	Logros
7	Celebración del día de las Madres	Cultural	Domo del Plantel	Plantel 6	09/05/2025	280	Participación de los alumnos de 2do, 4to y 6to semestre en las diferentes actividades para esta celebración	Expresar gratitud, reconocimiento y amor hacia las madres por su invaluable papel en la vida de sus hijos e hijas y en la sociedad en general
  								




No.	Nombre Actividad	Tipo Actividad	Lugar/Sede	Organizador	Fecha Evento	No. Participantes	Descripciones Relevantes	Logros
8	Participación de Tamborileros	Artístico Cultural	Plaza Cívica del Plantel	Prof. Antonio Ramírez Javier	09 de mayo	12 alumnos	Participación del grupo de Tamborileros en el evento alusivo al Festival del día de las Madres. Con la asistencia de 1200 personas.	Festejar a las Madres de Familia como agradecimiento a la labor y papel que desarrollan en la familia.
								

No.	Nombre Actividad	Tipo Actividad	Lugar/Sede	Organizador	Fecha Evento	No. Participantes	Descripciones Relevantes	Logros
9	Muestra de platillos saludables	Deportiva	Área verde	Plantel 13, Asignatura de Educación Física	09/05/2025	85	Participación de los alumnos de 2do.semestre de las diversas especialidades	Promover la alimentación saludable en nuestro alumnado
								

No.	Nombre Actividad	Tipo Actividad	Lugar/Sede	Organizador	Fecha Evento	No. Participantes	Descripciones Relevantes	Logros
10	Festival día de las madres 2025	Cultural	Plantel 14	Plantel 14	12/05/25	55	Se llevó a efecto la celebración del día de las madres, en donde el personal y alumnos fueron participes con distintas actividades para que nuestras madres se la pasaran de la mejor forma.	Se logró la alegría de las madrecitas, el que ellas sientan que también son importantes para nosotros.



No.	Nombre Actividad	Tipo Actividad	Lugar/Sede	Organizador	Fecha Evento	No. Participantes	Descripciones Relevantes	Logros
11	Celebración del día del Maestro	Cultural	Cancha de usos múltiples del plantel	Plantel 2	12/05/2024	35	Participación de personal Docente y alumnos organizadores	Celebrar a los maestros en su día
								

No.	Nombre Actividad	Tipo Actividad	Lugar/Sede	Organizador	Fecha Evento	No. Participantes	Descripciones Relevantes	Logros
12	Festival del día de las madres	Cultural	"Plaza cívica del plantel CECyTE 15	Plantel 15	12/05/2025	120	Personal docente y administrativos, donaron 4 obsequios para regalar a las mamitas	En México se celebra anualmente el 10 de mayo. Las madres son el sostén principal emocional de las familias, de la sociedad.
								



No.	Nombre Actividad	Tipo Actividad	Lugar/Sede	Organizador	Fecha Evento	No. Participantes	Descripciones Relevantes	Logros
13	Activación Física	Deportivo	Plaza Cívica del Plantel	Lic. José Alberto Rodríguez Hernández docente de Educación Física	13 de mayo	589	Participación emotiva de los alumnos del plantel, donde en coordinación de ejercicios y ambiente musical pueden expresar sus emociones a través de la expresión corporal y liberación de energías negativas	Los jóvenes expresan y liberan sus emociones de manera positiva. Generando en ellos fomentar los buenos hábitos para realizar activación física que le permita estar bien de diferentes maneras.



No.	Nombre Actividad	Tipo Actividad	Lugar/Sede	Organizador	Fecha Evento	No. Participantes	Descripciones Relevantes	Logros
14	Integración de banda de guerra.	Deportivo	Dentro de las instalaciones del plantel	Mtro. Jonathan Ricardo Morales Flores	13/05/2025	20	Participación de los alumnos de 2dos, 4tos. semestre de las dos especialidades.	Consolidar una banda de guerra que nos represente dignamente en cada evento, dentro y fuera del plantel.



No.	Nombre Actividad	Tipo Actividad	Lugar/Sede	Organizador	Fecha Evento	No. Participantes	Descripciones Relevantes	Logros
15	Expo ciencias tabasco	Cultural	Universidad Olmeca	Dirección general del consejo de ciencia y tecnología del estado de tabasco	13/05/2025	10	Participación de los alumnos de 4° y 6° semestre de las diversas especialidades	Innovación y tecnología
 <p>Evaluación del Proyecto "Rally del PI"</p>			 <p>Alumnos participantes con Felipe de Jesús Sánchez Arias Director General del Consejo de Ciencia y Tecnología de Tabasco</p>			 <p>Evaluación del Proyecto "El Universo de los Fractales"</p>		




No.	Nombre Actividad	Tipo Actividad	Lugar/Sede	Organizador	Fecha Evento	No. Participantes	Descripciones Relevantes	Logros
16	"Tequiú por la Paz Contra las Adicciones"	Cultural	CECyTE plantel 21 R/a oriente sexta, Comalcalco	Dirección General CECyTE tabasco	14/05/2025	70	Participación de los alumnos de 2° y 4° semestre de las diversas especialidades	Promover la conservación del medio ambiente en nuestra comunidad estudiantil
								

No.	Nombre Actividad	Tipo Actividad	Lugar/Sede	Organizador	Fecha Evento	No. Participantes	Descripciones Relevantes	Logros
17	Festejo del "Día del Estudiante"	Deportiva	Plantel 21 R/a oriente sexta, Comalcalco	Plantel 21	16/05/2025	230	Participación de los alumnos de 2°,4°,6° semestre de las diversas especialidades	Promover la sana convivencia y el deporte en nuestra comunidad estudiantil



No.	Nombre Actividad	Tipo Actividad	Lugar/Sede	Organizador	Fecha Evento	No. Participantes	Descripciones Relevantes	Logros
18	Se llevó a cabo el festejo del día de las madres 2025	Cultural	Instalaciones del Plantel 10. Ejido palo Mulato Huimanguillo Tabasco.	Dirección de Plantel, 10 y Coordinación de vinculación	13/05/2025	250	Se desarrolló de manera exitosa las actividades con la participación activa de las madres en los juegos y números culturales.	Promover la educación de los valores culturales en el marco de la inclusión y el respeto hacia los demás, con la relación escuela-comunidad.
								

No.	Nombre Actividad	Tipo Actividad	Lugar/Sede	Organizador	Fecha Evento	No. Participantes	Descripciones Relevantes	Logros
19	Jornada Nacional de Tequios por la Paz y Contra las Adicciones	Cultural	Instalaciones del CECyTE Plantel 9	Área de Sustentabilidad y Protección Civil	14 de mayo	580	Toda la comunidad estudiantil, participó activamente en las diferentes actividades realizadas.	Participación de manera colaborativa con la siembra de plantas de ornatos, limpieza de áreas verdes, recolección de basura y conferencias.
								

No.	Nombre Actividad	Tipo Actividad	Lugar/Sede	Organizador	Fecha Evento	No. Participantes	Descripciones Relevantes	Logros
20	Jornada de limpieza general del plantel	Limpieza	CECyTE plantel No 18 R/a. Encrucijada 3ra Sección.	Área de Coordinación de Vinculación Y Área de Dirección	14 de mayo 2025	291 alumnos	Participación de alumnos diferentes grupo y especialidad	Fomentar en la comunidad estudiantil el hábito y la cultura de limpieza para mantener en óptimas condiciones nuestras instalaciones en general
								




No.	Nombre Actividad	Tipo Actividad	Lugar/Sede	Organizador	Fecha Evento	No. Participantes	Descripciones Relevantes	Logros
21	Matemático, lógico, Deportivo y socioemocional	deportivo	Plaza cívica plantel	"Plaza cívica del plantel CECyTE 15	15/05/25	230	Participación de los alumnos de 2do, 4to y 6to semestres en las diversas actividades.	Sirve para fortalecer habilidades matemáticas y lógicas a través de actividades lúdicas fomentando el trabajo en equipo
								

No.	Nombre Actividad	Tipo Actividad	Lugar/Sede	Organizador	Fecha Evento	No. Participantes	Descripciones Relevantes	Logros
22	Partido Amistoso CECyTE – CBTA 54	Deportivo	Cancha de futbol del CBTA. 54 de la Villa Ocuilzapotlán	Mtro. Jonathan Ricardo Morales Flores	19/05/2025	40	Participación de los alumnos de 2dos. y 4tos. Y 6to. semestre de las dos especialidades.	Fomenta la convivencia y el trabajo en equipo.
								

No.	Nombre Actividad	Tipo Actividad	Lugar/Sede	Organizador	Fecha Evento	No. Participantes	Descripciones Relevantes	Logros
23	Torneo de Futbol	Deportiva	Cancha de la ciudad deportiva	Plantel 11	20/05/2024	15 jóvenes	Participación de los alumnos de 4to y 6to. semestre de la carrera de TADI Y VTAS	Fomentar la actividad deportiva y valores de sana convivencia
								

No.	Nombre Actividad	Tipo Actividad	Lugar/Sede	Organizador	Fecha Evento	No. Participantes	Descripciones Relevantes	Logros
24	Celebración Día del Estudiante	Deportiva	Cancha de usos múltiples del Plantel	Plantel 2	22/05/2025	272	Participación de los alumnos de todos los semestres de las especialidades; Programación y Ecoturismo en las actividades deportivas realizadas	Festejar a los alumnos en su día.
								




No.	Nombre Actividad	Tipo Actividad	Lugar/Sede	Organizador	Fecha Evento	No. Participantes	Descripciones Relevantes	Logros
25	Celebración día del estudiante	Deportivo	Campo deportivo CECyTE 10	Plantel 10	22/05/2025	60	Participación de los alumnos en el encuentro deportivo amistoso en Celebración del día del estudiante en el plantel 10.	Facilitar la interacción entre los estudiantes, promoviendo la socialización y el sentido de pertenencia a través del deporte y la recreación
								

No.	Nombre Actividad	Tipo Actividad	Lugar/Sede	Organizador	Fecha Evento	No. Participantes	Descripciones Relevantes	Logros			
26	Prevención de Alcoholismo y Drogadicción	Cultural	Instalaciones del CECyTE Plantel 9	Coordinación de Vinculación	22 de mayo	123	El grupo de Central Mexicana de Alcohólicos Anónimos, y en Coordinación con CECOSAMA, realizaron la plática de prevención de alcoholismo y drogadicción	los grupos 2do A, 2do C y 4to E fueron quienes recibieron dichas platicas			
											

No.	Nombre Actividad	Tipo Actividad	Lugar/Sede	Organizador	Fecha Evento	No. Participantes	Descripciones Relevantes	Logros
27	Encuentro Deportivo y de ajedrez en el festejo del día del estudiante 2025	Deportivo	En los espacios destinados para las canchas de voleibol y futbol, ubicadas en las instalaciones del plantel 10.	Dirección de Plantel 10 y Coordinación de vinculación	22/05/2025	150	Participación activa de los alumnos en las Disciplinas de futbol y Vólibol, varonil y femenino, y ajedrez.	Promover la sana convivencia, la inclusión y el respeto entre la comunidad estudiantil.
								

No.	Nombre Actividad	Tipo Actividad	Lugar/Sede	Organizador	Fecha Evento	No. Participantes	Descripciones Relevantes	Logros
28	Día del estudiante	Cultural	En las instalaciones del plantel	Plantel 16	22/05/25	250	Participación de los alumnos de 2°, 4° y 6° semestre, de las especialidades en TLOG Y TMI.	Festejar a los estudiantes y fomentar La convivencia a través de eventos culturales y recreativos
								


No.	Nombre Actividad	Tipo Actividad	Lugar/Sede	Organizador	Fecha Evento	No. Participantes	Descripciones Relevantes	Logros
29	Elección de señorita CECyTE 2025	Cultural	Pob. Dos Montes Plantel 14	Dirección del plantel, Biblioteca y vinculación	26/05/25	12 aspirantes	12 aspirantes a señorita CECyTE 2025, dieron su discurso para elegir a la ganadora, quedando 3 finalistas	La alumna Dayani del grupo 4to D, obtuvo el 1er lugar quedando como señorita CECyTE 2025, logrando la integración de nuestros alumnos en las actividades culturales
								

No.	Nombre Actividad	Tipo Actividad	Lugar/Sede	Organizador	Fecha Evento	No. Participantes	Descripciones Relevantes	Logros
30	Día del estudiante	Cultural	Plaza cívica plantel	"Plaza cívica del plantel CECyTE 15	26/05/2025	250	Participación de los alumnos de 2do, 4to y 6to semestres en las diversas actividades.	Promueve el esfuerzo y dedicación de los alumnos, fortalecer el sentido de pertenencia a la institución, y la convivencia en un ambiente positivo
								

No.	Nombre Actividad	Tipo Actividad	Lugar/Sede	Organizador	Fecha Evento	No. Participantes	Descripciones Relevantes	Logros
31	Día del Estudiante	Cultural y Deportivo	Instalaciones del CECyTE Plantel 9	Dirección del Plantel y Docentes	26 de mayo	580	Resaltar la importancia de la educación técnica y profesional en la formación de los jóvenes.	Participación de toda la comunidad estudiantil
								


No.	Nombre Actividad	Tipo Actividad	Lugar/Sede	Organizador	Fecha Evento	No. Participantes	Descripciones Relevantes	Logros
32	Estilos de Vida y conductas saludables	Cultural	Auditorio Provisional	Plantel 6 y Jurisdicción Sanitaria Cárdenas Tabasco	28/05/2025	200	Participación de los alumnos de 1er semestre de las diversas especialidades en el tradicional desfile.	Promover una vida saludable para prevenir enfermedades y una mejor calidad de vida.
								

No.	Nombre Actividad	Tipo Actividad	Lugar/Sede	Organizador	Fecha Evento	No. Participantes	Descripciones Relevantes	Logros
33	Celebración del día del estudiante	Deportiva	Domo del plantel y espacio deportivo	Plantel 13	28/05/2025	125	Participación de los alumnos de las diversas especialidades junto al personal docente y administrativo	Promover la sana convivencia recreativa y deportiva en nuestra comunidad estudiantil
								




No.	Nombre Actividad	Tipo Actividad	Lugar/Sede	Organizador	Fecha Evento	No. Participantes	Descripciones Relevantes	Logros
34	Se llevó a cabo el Día Naranja, la no violencia en contra de las niñas y mujeres.	Cultural	En la carretera federal del Ejido Palo Mulato, Huimanguillo. Tab. y Esc. Prim. Pensamiento Liberal	Academia de orientación Educativa, socio emocional y Coordinación de Vinculación	28/05/2025	150	Se realizó con éxito la actividad con la participación dinámica de los alumnos	Fomentar los Valores de Inclusión y de respeto hacia la mujer y la niña
								




No.	Nombre Actividad	Tipo Actividad	Lugar/Sede	Organizador	Fecha Evento	No. Participantes	Descripciones Relevantes	Logros
35	Día del estudiante	Recreativa/Cultural	Dentro del plantel	Personal directivo, docente y Administrativo	29/05/25	550	Participación de los alumnos de todos los semestres	Generar un ambiente de alegría e integración entre la comunidad estudiantil.
								




No.	Nombre Actividad	Tipo Actividad	Lugar/Sede	Organizador	Fecha Evento	No. Participantes	Descripciones Relevantes	Logros
36	Tradiciones de nuestra identidad cultural (Jalapa)	Cultura	Cancha Techada del plantel 3	Plantel 3	29/05/2025	330	Participación de los alumnos de las diferentes especialidades	Conocer las tradiciones y cultura que nos identifica.
<div>    </div>								

No.	Nombre Actividad	Tipo Actividad	Lugar/Sede	Organizador	Fecha Evento	No. Participantes	Descripciones Relevantes	Logros
37	Arte y cultura estatal	Participación de los alumnos	Parque central de la Col. Petrolera	Plantel 7	30 de mayo	4 alumnos	Participaron alumnos en diferentes disciplinas	Lograron su desempeño personal
								

No.	Nombre Actividad	Tipo Actividad	Lugar/Sede	Organizador	Fecha Evento	No. Participantes	Descripciones Relevantes	Logros
38	Activación Física	Deportiva	Cancha Techada Del CECyTE 11	Plantel 11	30/05/2025	380 jóvenes	Participación de los alumnos de 2do. 4to. 6to Semestre de las 2 especialidades.	Promover el ejercicio y los valores de cuidado Físico
								

No.	Nombre Actividad	Tipo Actividad	Lugar/Sede	Organizador	Fecha Evento	No. Participantes	Descripciones Relevantes	Logros
39	Festival de lectura	Cultural	Aula del Docente de Literatura del plantel	Plantel 13 Docente de la UAC de Literatura	30/05/2025	45	Enmarcado en el proceso de evaluación de la asignatura de literatura se celebró este evento	Promover el hábito de la lectura de diversos autores, en nuestros alumnos, así como lograr su calificación aprobatoria
								

No.	Nombre Actividad	Tipo Actividad	Lugar/Sede	Organizador	Fecha Evento	No. Participantes	Descripciones Relevantes	Logros
40	Carrera Atlética 5Km por la Salud	Deportiva	CECyTE p.17	CECyTE p.17	30/05/2025	300	Participación de alumnos en esta carrera de los diferentes semestres, organizado por todo el personal docente y administrativo	Promover el deporte en los alumnos y crear hábitos saludables
								




No.	Nombre Actividad	Tipo Actividad	Lugar/Sede	Organizador	Fecha Evento	No. Participantes	Descripciones Relevantes	Logros
41	Día del Estudiante	Cultural	CECyTE P.17	CECyTE P.17	30/05/2025	400	En este conmemoramos a los alumnos de nuestro plantel, con un momento de sana convivencia	Promover la unidad y sana convivencia entre los alumnos.
								

No.	Nombre Actividad	Tipo Actividad	Lugar/Sede	Organizador	Fecha Evento	No. Participantes	Descripciones Relevantes	Logros
42	Una dulce despedida	Cultural	Cancha techada del plantel 3	Plantel 3	30/05/2025	101	Participación de los alumnos de 6to semestre de la especialidad en TPIA y Venta.	Motivación y agradecimiento por pertenecer al CECyTE.
								



No.	Nombre Actividad	Tipo Actividad	Lugar/Sede	Organizador	Fecha Evento	No. Participantes	Descripciones Relevantes	Logros
43	Se realizaron actividades lúdicas y de Integración grupal con los alumnos de capacidades especiales, para favorecer su inclusión.	Deportiva	En las Instalaciones del Plantel 10.	Docente de Educación Física y Coordinación de Vinculación	30/05/2025	2	Los alumnos que participaron se integraron a las actividades propuestas de manera creativa e inclusiva.	Promover los Valores de la No Violencia y el respeto entre la comunidad estudiantil.
								

No.	Nombre Actividad	Tipo Actividad	Lugar/Sede	Organizador	Fecha Evento	No. Participantes	Descripciones Relevantes	Logros
44	Platicas de Alimentación Saludable "cambia tu vida"	Educación Fisca (deportiva)	Aula de CECyTE municipio de Comalcalco	Lic. José Alberto Rodríguez Hernández	Mayo 2025	122	Participación de los 122 alumnos de 6to semestre de las especialidades de Programación y Preparación de Alimentos y Bebidas	Promover la salud y la buena alimentación en nuestros estudiantes.
								

No.	Nombre Actividad	Tipo Actividad	Lugar/Sede	Organizador	Fecha Evento	No. Participantes	Descripciones Relevantes	Logros
45	Taller de danza (Práctica de pasos de danzón, secuencias y montaje de coreografías, Ensayo de Oaxaca y presentación)	Cultural	Plaza Cívica del CECyTE Plantel 4	Lic. Ethel Prados Pulido	Mayo-junio 2025	21 alumnos	Participación de los 14 alumnos del CECyTE plantel 4 Turno Vespertino de cuarto semestre.	El Taller de Danza se enfoca en diferentes estilos folklóricos. El objetivo es la expresión corporal, así como la adquisición de técnicas y habilidades dancísticas.
								

No.	Nombre Actividad	Tipo Actividad	Lugar/Sede	Organizador	Fecha Evento	No. Participantes	Descripciones Relevantes	Logros
46	Cambio de Escolta	Cívico	CECyTE Plantel 14	Dirección del plantel y Vinculación	02 de junio de 2025	12 alumnas	En la escolta saliente había alumnas de 6to semestre las cuales iban a egresar y ya habían cumplido con su ciclo de resguardar la bandera, por tal motivo se realiza el cambio con la nueva escolta	Se cumplió con las actividades encomendadas por la dirección, resguardando a nuestro lábaro patrio.
								

No.	Nombre Actividad	Tipo Actividad	Lugar/Sede	Organizador	Fecha Evento	No. Participantes	Descripciones Relevantes	Logros
47	"Jornadas de Tequio, Jornadas por la PAZ"	Cultural	Plantel 12	Plantel 12	02/06/2025	840 • Personal al Alumnos	Participación de Personalidad s. Alumnos cantantes:3 Mtro. Ceremonia: 2 alumnos. Personal del Plantel.	Concientización del alumnado.
								

No.	Nombre Actividad	Tipo Actividad	Lugar/Sede	Organizador	Fecha Evento	No. Participantes	Descripciones Relevantes	Logros
48	Encuentro amistoso de Basquetbol CECyTE Plantel 14 vs CECyTE Plantel 5	Deportivo	Plantel 14 Pob. Dos Montes	Vinculación	03 de junio de 2025	30 alumnos	Participación de los alumnos de 2do, 4to y 6to semestre de las diversas especialidades en el partido amistoso, se realizó la invitación al CECyTE de Centla en donde gustosamente asistieron al encuentro deportivo	Seguir fomentando el deporte en los alumnos
								

No.	Nombre Actividad	Tipo Actividad	Lugar/Sede	Organizador	Fecha Evento	No. Participantes	Descripciones Relevantes	Logros
49	Actividad Concurso de Tablas Rítmicas	Deportiva y Cultural	Plantel 12	Plantel 12	03/06/2025	500 <ul style="list-style-type: none"> Personal Alumnos 	Participación de los alumnos Segundos semestres. Jurado calificador, cantantes y logística	Concientización de comer saludable y realizar ejercicio. Premios 1ro, 2do. Y 3er lugar
								

No.	Nombre Actividad	Tipo Actividad	Lugar/Sede	Organizador	Fecha Evento	No. Participantes	Descripciones Relevantes	Logros
50	Visita a la Planta Bimbo	Cultural	Cd. Industrial, Villahermosa, tabasco	Plantel 21	03/06/2025	50	Participación de los alumnos de 4º semestre de las diversas especialidades	Reforzar los aprendizajes adquiridos en el aula
								

No.	Nombre Actividad	Tipo Actividad	Lugar/Sede	Organizador	Fecha Evento	No. Participantes	Descripciones Relevantes	Logros
51	Entrega de Reconocimientos	Deportivo	Instalaciones del CECyTE Plantel 9	Dirección del Plantel	3 de junio	3	Representantes de los equipos de futbol, voleibol y básquet bol varonil, recibieron reconocimiento por su destacada participación en el encuentro inter CECyTE 2025	Reconocer la participación de los alumnos
								

No.	Nombre Actividad	Tipo Actividad	Lugar/Sede	Organizador	Fecha Evento	No. Participantes	Descripciones Relevantes	Logros
52	Graduación 2022 / 2025	Cultural	Casino del pueblo de Teapa	Plantel 8	03/06/2025	250	Fiesta de graduación de las diferentes carreras	Haber concluido sus estudios de bachillerato tecnológico
<div>    </div>								




No.	Nombre Actividad	Tipo Actividad	Lugar/Sede	Organizador	Fecha Evento	No. Participantes	Descripciones Relevantes	Logros
53	Encuentro deportivo de futbol	Deportivo	Plantel 14 Pob. Dos Montes	Plantel 14- L.E.F.	04 de junio de 2025	30 alumnos	Se realizó un encuentro deportivo de futbol, entre las 2 selecciones del plantel, en donde para apertura el encuentro un grupo de jovencitas nos deleitaron un baile de porristas.	Lograr consolidar nuestra selección, y dar lugar a las actividades deportivas y culturales de nuestro plantel.
								

No.	Nombre Actividad	Tipo Actividad	Lugar/Sede	Organizador	Fecha Evento	No. Participantes	Descripciones Relevantes	Logros
54	Platica a los alumnos del programa IEAT y firma de la mesa directiva del programa IEAT	Informativa	Plantel 14 Pob. Dos Montes	Vinculación-IEAT	05 de junio de 2025	23 alumnos	Asistió personal del IEAT a dar una plática con los alumnos para que se incorporen al programa, posteriormente se llevó a cabo la conformación de la mesa de trabajo.	Se logra dar la información para que jóvenes se interesen en la alfabetización.
								

No.	Nombre Actividad	Tipo Actividad	Lugar/Sede	Organizador	Fecha Evento	No. Participantes	Descripciones Relevantes	Logros
55	Feria de proyectos	Recreativas	Plantel 7	Plantel 7	5 de junio	Turno vespertino	Participaron los alumnos con en diferentes disciplinas	Participaron alumnos de diferentes carreras
								

No.	Nombre Actividad	Tipo Actividad	Lugar/Sede	Organizador	Fecha Evento	No. Participantes	Descripciones Relevantes	Logros
56	FEPADYC	Muestras de proyectos académicos disciplinario y comunitario	Domo del CECyTE plantel No 18 R/a. Encrucijada 3ra Sección.	CECyTE Plantel 18	05 de junio 2025	221 entre alumnos y personal del plantel	Se presentación de proyectos tipo ambiental Proceso de lácteos y carne Y elaboración de chocolate artesanal	Presentación proyectos elaborados en el plantel basados en los conocimientos adquiridos dentro del plantel 18






No.	Nombre Actividad	Tipo Actividad	Lugar/Sede	Organizador	Fecha Evento	No. Participantes	Descripción es Relevantes	Logros			
57	FEPADyC	Cultural	CECyTE plantel 21 R/a oriente sexta, Comalcalco	Dirección General CECyTE tabasco	05/06/2025	230	Participación de los alumnos de 2°,4° y 6° semestre de las diversas especialidades	Proyectos elaborados por alumnos de nuestra institución, con conocimientos adquiridos a lo largo del semestre			
			 <p>Actividad: Feria de Proyectos Académicos Multidisciplinarios y Comunitarios</p>			 <p>Actividad: Feria de Proyectos Académicos Multidisciplinarios y Comunitarios</p>			 <p>Actividad: Feria de Proyectos Académicos Multidisciplinarios y Comunitarios</p>		

No.	Nombre Actividad	Tipo Actividad	Lugar/Sede	Organizador	Fecha Evento	No. Participantes	Descripciones Relevantes	Logros
58	Encuentro deportivo amistoso. P-19 vs P-17	deportiva	Cancha techada de la universidad politécnica del centro.	Plantel 19	05/06/2025	60 alumnos	Se llevó a cabo las disciplinas de volibol y softbol con alumnos del plantel 17	Promover la sana convivencia entre los alumnos de ambos planteles y fomentar el deporte
								

No.	Nombre Actividad	Tipo Actividad	Lugar/Sede	Organizador	Fecha Evento	No. Participantes	Descripciones Relevantes	Logros
59	Último homenaje del ciclo escolar y despedida a los alumnos de 6to. Semestre próximos a egresar	Cultural	Domo	Plantel 13	05/06/2025	280	Después del acto cívico se realizaron actividades recreativas con los alumnos próximos a egresar	Hacer memorable el último homenaje y despedir a los alumnos que van a egresar
								

No.	Nombre Actividad	Tipo Actividad	Lugar/Sede	Organizador	Fecha Evento	No. Participantes	Descripciones Relevantes	Logros
60	Encuentro Deportivo Amistoso	Deportivo	Instalaciones de la Universidad Politécnica del Centro	Plantel 17 y P.19	05/06/2025	40	Participación de los alumnos de las selecciones de softbol, voleibol varonil y femenino.	Dar continuidad a las selecciones de ambos planteles con miras al evento deportivo estatal
								

No.	Nombre Actividad	Tipo Actividad	Lugar/Sede	Organizador	Fecha Evento	No. Participantes	Descripciones Relevantes	Logros
61	FEPADyC	Cultural	Instalaciones del plantel	Coordinación de Académica y Vinculación	6 de junio	10	Participación del Taller de Artes	Participación de los alumnos de las carreras de 2° y 4° semestre de Ventas y Animación Digital
								

No.	Nombre Actividad	Tipo Actividad	Lugar/Sede	Organizador	Fecha Evento	No. Participantes	Descripciones Relevantes	Logros
62	Torneo de voleibol	Deportivo	Cancha techada del plantel 3	Plantel 3	10/06/2025	30	Participación de los alumnos de las diversas especialidades en el deporte de voleibol	Promover la importancia de convivencia y disciplina.
								

No.	Nombre Actividad	Tipo Actividad	Lugar/Sede	Organizador	Fecha Evento	No. Participantes	Descripciones Relevantes	Logros
63	Desfile de activación física organizado por la DECUR de Macuspana	Deportiva	En el parque del poblado Aquiles Serdán	Plantel 1	11/06/2025	80	Participación de los alumnos de 2do semestre	Promover la educación de los valores en la comunidad estudiantil
								

No.	Nombre Actividad	Tipo Actividad	Lugar/Sede	Organizador	Fecha Evento	No. Participantes	Descripciones Relevantes	Logros
64	Se realizó el baile de despedida con los alumnos de 6to semestre de la generación 2022-2025	Cultural	Instalaciones del CECyTE plantel 10 Palo Mulato Huimanguillo, Tab.	Asesores de grupo y Coordinación de Vinculación.	12/06/2025	120	Participación entusiasta de los alumnos egresados	Promover los valores y la sana convivencia, del respeto y la inclusión entre la comunidad estudiantil.
								








No.	Nombre Actividad	Tipo Actividad	Lugar/Sede	Organizador	Fecha Evento	No. Participantes	Descripciones Relevantes	Logros
65	Homenaje del día de la madre y del padre en la Residencia del Adulto mayor "Casa del Árbol"	Cultural	Residencia del adulto Mayor	Voluntariado COPLADET, COBATAB	13/junio/2025	2 alumnos del CECYTE 7	Alumna del plantel 7 participo en la disciplina de canto y otra alumna cubrió la actividad en las redes sociales del colegio del CECYTE 7	Preservar nuestras tradiciones culturales, a través de las disciplinas artísticas como el canto en los diferentes espacios.
								

No.	Nombre Actividad	Tipo Actividad	Lugar/Sede	Organizador	Fecha Evento	No. Participantes	Descripciones Relevantes	Logros
66	Despedida de los alumnos de 6° semestre	Cultural	En las instalaciones del plantel	Plantel 16	17/06/2025	100	Participación de los alumnos de 6° semestre, de las diversas especialidades, en TLOG y TMI.	Despedida a los alumnos de sexto semestre, evento significativo para ellos
								

No.	Nombre Actividad	Tipo Actividad	Lugar/Sede	Organizador	Fecha Evento	No. Participantes	Descripciones Relevantes	Logros
67	Arte con tu Cuerpo	Deportivo	Cancha de Usos Múltiples del plantel CECyTE No. 5,	Mtro. Jonathan Ricardo Morales Flores	18/06/2025	60	Participación de los alumnos de 4to. y 6to. semestre de las dos especialidades	Concientizar a los alumnos que con su cuerpo pueden hacer arte y disfrutarlo.
								


No.	Nombre Actividad	Tipo Actividad	Lugar/Sede	Organizador	Fecha Evento	No. Participantes	Descripciones Relevantes	Logros
68	Encuentro deportivo amistoso con el EMSAD COBATAB No 33	Deportiva	Campo Deportivo CECyTE plantel No 18 R/a. Encrucijada 3ra Sección.	Área de Coordinación de Vinculación	20 de junio 2025	26 alumnas	Contamos con la presencia de un grupo de jóvenes de nivel media superior EMSAD No 33	Fomentar la convivencia con jóvenes de otras instituciones y estrechar lasos de amistad y fomentar el deporte. Así como fomentar la colaboración de ambas instituciones.
								

No.	Nombre Actividad	Tipo Actividad	Lugar/Sede	Organizador	Fecha Evento	No. Participantes	Descripciones Relevantes	Logros
69	Encuentro Deportivo Copa Acrópolis	Deportiva	Unidad Deportiva solidaridad del municipio de Comalcalco	Universidad Acrópolis	21 de junio 2025	11 alumnos	Participación de los 11 alumnos del CECyTE plantel 4 Turno Vespertino de cuarto y sexto semestre.	Promueve la actividad física, la convivencia, los valores y el trabajo en equipo, el desarrollo de habilidades sociales, combatir el sedentarismo el estilo de vida saludable.
								

No.	Nombre Actividad	Tipo Actividad	Lugar/Sede	Organizador	Fecha Evento	No. Participantes	Descripciones Relevantes	Logros
70	Encuentro Deportivo Copa Acrópolis	Deportivo	Unidad Deportiva Solidaridad Comalcalco	Universidad Acrópolis campus Comalcalco	21 de junio 2025	34	Participación de las Selecciones Deportivas en la disciplina de Fútbol Femenil y Varonil del Subsistema CECyTE	Fomentar las actividades como estrategia del cuidado de la salud física y mental para el bienestar integral de los alumnos. Las alumnas obtuvieron segundo lugar, y la selección varonil en 4to. Lugar.
<div></div> <div></div>			<div></div> <div></div>		<div></div> <div></div> <div></div>			

No.	Nombre Actividad	Tipo Actividad	Lugar/Sede	Organizador	Fecha Evento	No. Participantes	Descripciones Relevantes	Logros
71	Ensayo de las disciplinas de oratoria y poesía	Cultural	Auditorio del plantel	Plantel 1	25/06/2025	15	Participación de los alumnos de 2do y 4to semestre	Promover la educación de los valores en la comunidad estudiantil
								

No.	Nombre Actividad	Tipo Actividad	Lugar/Sede	Organizador	Fecha Evento	No. Participantes	Descripciones Relevantes	Logros
72	Final de la Copa la Décima "Enrique Julián Félix"	Deportivo	Cancha deportiva del plantel	Personal docente y directivo del plantel	26/junio/2025	90	Alumnos de los diferentes semestres	Promover la educación de los valores nacionales en nuestra comunidad estudiantil
								

No.	Nombre Actividad	Tipo Actividad	Lugar/Sede	Organizador	Fecha Evento	No. Participantes	Descripciones Relevantes	Logros
73	Banda Sinfónica CECyTE en Ceremonia de Graduación P12	Cultural	Plantel 12	Plantel 12	27/06/2025	4 alumnos CECyTE 12 + Prof. Música + alumnos CECyTE 7	Participación de alumnos en Eventos relevantes del Plantel.	Desarrollo del talento musical de los jóvenes, enaltecer nuestra Institución CECyTE Tabasco.
								

No.	Nombre Actividad	Tipo Actividad	Lugar/Sede	Organizador	Fecha Evento	No. Participantes	Descripciones Relevantes	Logros
74	Graduación	culturales	Plantel 7	Plantel 7	3 de julio	Graduación del 6to semestre turno vespertino	Los alumnos del 6 to.	Los alumnos lograron su objetivo
								




No.	Nombre Actividad	Tipo Actividad	Lugar/Sede	Organizador	Fecha Evento	No. Participantes	Descripciones Relevantes	Logros
75	Se realizó la Ceremonia de Clausura de los alumnos de sexto semestre de la Generación 2022-2025	Cultural	En las Instalaciones del Plantel 10 Ejido Palo Mulato, Huimanguillo o. Tab	Coordinación de Vinculación y Control Escolar	03/07/25	150	Participación activa y creativa de los alumnos egresados.	Se cumplió de manera exitosa promoviendo los valores de colaboración de la comunidad estudiantil.
								



No.	Nombre Actividad	Tipo Actividad	Lugar/Sede	Organizador	Fecha Evento	No. Participantes	Descripciones Relevantes	Logros
76	Ceremonia de Graduación No XV	Graduación	Domo del CECyTE plantel No 18 R/a. Encrucijada 3ra Sección.	CECyTE plantel 18	03 de julio 2025	81 alumnos	Alumnos que concluyeron su bachillerato Y la participación de autoridades educativas y civiles, locales, municipales y estatales.	Se logró que egresaran 81 alumnos de la generación 2022-2025
								

No.	Nombre Actividad	Tipo Actividad	Lugar/Sede	Organizador	Fecha Evento	No. Participantes	Descripciones Relevantes	Logros
77	Ceremonia de Graduación Gen. 22-25	Cultural	Auditorio de la Universidad Tecnológica de Tabasco	Plantel 17	03-04/07/25	135	Participación de los alumnos de sexto semestre	Entrega de documentos a los alumnos egresados del plantel
								

No.	Nombre Actividad	Tipo Actividad	Lugar/Sede	Organizador	Fecha Evento	No. Participantes	Descripciones Relevantes	Logros
78	Ceremonia de Graduación generación 2022-2025	Cultural	Auditorio de la casa de la cultura, Comalcalco	Plantel 21	04/07/2025	150	Participación de los alumnos de 6° semestre de las diversas especialidades	Formar técnicos calificados y comprometidos
								

No.	Nombre Actividad	Tipo Actividad	Lugar/Sede	Organizador	Fecha Evento	No. Participantes	Descripciones Relevantes	Logros
79	Evento de graduación	Cultural	En las instalaciones del plantel	Plantel 16	04/07/2025	120	Alumnos de 6° semestre, de las especialidades de TMI y TLOG	Evento para nuestros alumnos de 6° semestre
								

No.	Nombre Actividad	Tipo Actividad	Lugar/Sede	Organizador	Fecha Evento	No. Participantes	Descripciones Relevantes	Logros
80	Graduación	Ceremonia	Cancha techada Plantel 14 Pob. Dos Montes	Vinculación- Dirección	09 de julio de 2025	128 alumnos	Se llevó a efecto la ceremonia de graduación con nuestros invitados especiales, quienes dedicaron palabras de ánimo y quienes hicieron entrega de los documentos.	Felicidad, agradecimiento, y entusiasmo, por una generación más de graduados.
								

No.	Nombre Actividad	Tipo Actividad	Lugar/Sede	Organizador	Fecha Evento	No. Participantes	Descripciones Relevantes	Logros
81	Encuentro deportivo amistoso	Deportivo	Campo deportivo CECyTE 10	Plantel 06 Plantel 10	10/07/2025	60	Participación del Personal Docente y Administrativo en un encuentro deportivo amistoso	Fomentar el trabajo en equipo, la camaradería y la salud física y mental
								

10. ASUNTOS GENERALES

11. LECTURA Y RATIFICACIÓN DE ACUERDOS

12. CLAUSURA DE LA SESIÓN
