

**COLEGIO DE ESTUDIOS CIENTÍFICOS Y TECNOLÓGICOS DEL ESTADO DE TABASCO**

**Estado de Actividades**

**Del 01 de Enero al 30 de Junio de 2025**

**(Cifras en Pesos)**

Concepto	2025 Junio	2024 Diciembre
<b>INGRESOS Y OTROS BENEFICIOS</b>		
<b>Ingresos de Gestión</b>	<b>4,548,713.65</b>	<b>8,252,072.80</b>
Impuestos	0.00	0.00
Cuotas y Aportaciones de Seguridad Social	0.00	0.00
Contribuciones de Mejoras	0.00	0.00
Derechos	3,948,713.65	7,387,872.80
Productos	0.00	0.00
Aprovechamientos	600,000.00	864,200.00
Ingresos por Venta de Bienes y Prestación de Servicios	0.00	0.00
<b>Participaciones, Aportaciones, Convenios, Incentivos Derivados de la Colaboración Fiscal, Fondos Distintos de Aportaciones, Transferencias, Asignaciones, Subsidios y Subvenciones, y Pensiones y Jubilaciones</b>	<b>345,008,322.00</b>	<b>684,568,008.76</b>
Participaciones, Aportaciones, Convenios, Incentivos Derivados de la Colaboración Fiscal y Fondos Distintos de Aportaciones	0.00	0.00
Transferencias, Asignaciones, Subsidios y Subvenciones, y Pensiones y Jubilaciones	345,008,322.00	684,568,008.76
<b>Otros Ingresos y Beneficios</b>	<b>0.00</b>	<b>0.00</b>
Ingresos Financieros	0.00	0.00
Incremento por Variación de Inventarios	0.00	0.00
Disminución del Exceso de Estimaciones por Pérdida o Deterioro u Obsolescencia	0.00	0.00
Disminución del Exceso de Provisiones	0.00	0.00
Otros Ingresos y Beneficios Varios	0.00	0.00
<b>Total de Ingresos y Otros Beneficios</b>	<b>349,557,035.65</b>	<b>692,820,081.56</b>
<b>GASTOS Y OTRAS PÉRDIDAS</b>		
<b>Gastos de Funcionamiento</b>	<b>291,871,796.02</b>	<b>647,578,563.18</b>
Servicios Personales	277,951,005.41	606,061,065.50
Materiales y Suministros	1,410,203.70	8,204,875.72
Servicios Generales	12,510,586.91	33,312,621.96
<b>Transferencias, Asignaciones, Subsidios y Otras Ayudas</b>	<b>0.00</b>	<b>43,484,234.00</b>
Transferencias Internas y Asignaciones al Sector Público	0.00	0.00
Transferencias al Resto del Sector Público	0.00	0.00
Subsidios y Subvenciones	0.00	43,484,234.00
Ayudas Sociales	0.00	0.00
Pensiones y Jubilaciones	0.00	0.00
Transferencias a Fideicomisos, Mandatos y Contratos Análogos	0.00	0.00
Transferencias a la Seguridad Social	0.00	0.00
Donativos	0.00	0.00
Transferencias al Exterior	0.00	0.00
<b>Participaciones y Aportaciones</b>	<b>0.00</b>	<b>0.00</b>
Participaciones	0.00	0.00
Aportaciones	0.00	0.00
Convenios	0.00	0.00
<b>Intereses, Comisiones y Otros Gastos De La Deuda Publica</b>	<b>0.00</b>	<b>0.00</b>
Intereses de la Deuda Pública	0.00	0.00
Comisiones de la Deuda Pública	0.00	0.00
Gastos de la Deuda Pública	0.00	0.00
Costo por Coberturas	0.00	0.00
Apoyos Financieros	0.00	0.00
<b>Otros Gastos y Pérdidas Extraordinarias</b>	<b>3,176,386.75</b>	<b>6,389,270.68</b>
Estimaciones, Depreciaciones, Deterioros, Obsolescencia y Amortizaciones	3,176,386.75	6,389,270.68
Provisiones	0.00	0.00
Disminución de Inventarios	0.00	0.00
Otros Gastos	0.00	0.00
<b>Inversión Pública</b>	<b>0.00</b>	<b>0.00</b>
Inversión Pública no Capitalizable	0.00	0.00

**COLEGIO DE ESTUDIOS CIENTÍFICOS Y TECNOLÓGICOS DEL ESTADO DE TABASCO**  
**Estado de Actividades**  
**Del 01 de Enero al 30 de Junio de 2025**  
**(Cifras en Pesos)**

Concepto	2025 Junio	2024 Diciembre
Total de Gastos y Otras Pérdidas	295,048,182.77	697,452,067.86
Resultados del Ejercicio (Ahorro/Desahorro)	54,508,852.88	-4,631,986.30

Bajo protesta de decir verdad declaramos que los Estados Financieros y sus notas, son razonablemente correctos y son responsabilidad del emisor.

DIRECTOR GENERAL

GUADALUPE ARIAS ACOPIA

JEFE DEL DEPARTAMENTO DE RECURSOS  
FINANCIEROS

FRANCISCO JAVIER GORDOA HERNÁNDEZ

DIRECTOR FINANCIERO

M.C.E. DAVID CALDERÓN MORALES



**COLEGIO DE ESTUDIOS CIENTÍFICOS Y TECNOLÓGICOS DEL ESTADO DE TABASCO**  
**Estado de Situación Financiera**  
**Al 30 de Junio de 2025**  
**(Cifras en Pesos)**

Concepto	2025 Junio	2024 Diciembre	Concepto	2025 Junio	2024 Diciembre
<b>ACTIVO</b>			<b>PASIVO</b>		
<b>Activo Circulante</b>			<b>Pasivo Circulante</b>		
Efectivo y Equivalentes	66,623,715.30	51,909,470.22	Cuentas por Pagar a Corto Plazo	21,207,179.17	49,758,845.18
Derechos a Recibir Efectivo o Equivalentes	12,181,551.25	3,390.72	Documentos por Pagar a Corto Plazo	0.00	0.00
Derechos a Recibir Bienes o Servicios	0.00	0.00	Porción a Corto Plazo de la Deuda Pública a Largo Plazo	0.00	0.00
Inventarios	0.00	0.00	Títulos y Valores a Corto Plazo	0.00	0.00
Almacenes	2,620,911.81	64,777.91	Pasivos Diferidos a Corto Plazo	385,380.17	93,883.46
Estimación por Pérdida o Deterioro de Activos Circulantes	0.00	0.00	Fondos y Bienes de Terceros en Garantía y/o Administración a Corto Plazo	0.00	0.00
Otros Activos Circulantes	0.00	0.00	Provisiones a Corto Plazo	0.00	0.00
			Otros Pasivos a Corto Plazo	100,517.74	83,214.54
<b>Total de Activos Circulantes</b>	<b>81,426,178.36</b>	<b>51,977,638.85</b>	<b>Total de Pasivos Circulantes</b>	<b>21,693,077.08</b>	<b>49,935,943.18</b>
<b>Activo No Circulante</b>			<b>Pasivo No Circulante</b>		
Inversiones Financieras a Largo Plazo	0.00	0.00	Cuentas por Pagar a Largo Plazo	111,102,349.30	111,102,349.30
Derechos a Recibir Efectivo o Equivalentes a Largo Plazo	178,565.16	178,565.16	Documentos por Pagar a Largo Plazo	0.00	0.00
Bienes Inmuebles, Infraestructura y Construcciones en Proceso	89,301,742.37	89,301,742.37	Deuda Pública a Largo Plazo	0.00	0.00
Bienes Muebles	32,810,807.59	33,010,152.25	Pasivos Diferidos a Largo Plazo	0.00	0.00
Activos Intangibles	0.00	0.00	Fondos y Bienes de Terceros en Garantía y/o Administración a Largo Plazo	130,812.00	124,644.00
Depreciación, Deterioro y Amortización Acumulada de Bienes	36,555,822.07	33,578,779.98	Provisiones a Largo Plazo	0.00	0.00
Activos Diferidos	0.00	0.00			
Estimación por Pérdida o Deterioro de Activos no Circulantes	0.00	0.00	<b>Total de Pasivos No Circulantes</b>	<b>111,233,161.30</b>	<b>111,226,993.30</b>
Otros Activos no Circulantes	0.00	0.00			
<b>Total de Activos No Circulantes</b>	<b>85,735,293.05</b>	<b>88,911,679.80</b>	<b>Total del Pasivo</b>	<b>132,926,238.38</b>	<b>161,162,936.48</b>
<b>Total del Activo</b>	<b>167,161,471.41</b>	<b>140,889,318.65</b>	<b>HACIENDA PÚBLICA/PATRIMONIO</b>		
			Hacienda Pública/Patrimonio Contribuido	42,588,135.36	42,588,135.36
			Aportaciones	16,005,695.22	16,005,695.22
			Donaciones de Capital	26,582,440.14	26,582,440.14
			Actualización de la Hacienda Pública/Patrimonio	0.00	0.00
			Hacienda Pública/Patrimonio Generado	-8,352,902.33	-62,861,753.19
			Resultados del Ejercicio (Ahorro/ Desahorro)	54,508,852.88	-4,631,986.30
			Resultados de Ejercicios Anteriores	-19,004,674.75	-14,372,686.43
			Revalúos	69,912,831.93	69,912,831.93
			Reservas	0.00	0.00
			Rectificaciones de Resultados de Ejercicios Anteriores	-113,769,912.39	-113,769,912.39
			Exceso o Insuficiencia en la Actualización de la Hacienda Pública/Patrimonio	0.00	0.00
			Resultado por Posición Monetaria	0.00	0.00
			Resultado por Tenencia de Activos no Monetarios	0.00	0.00
			<b>Total Hacienda Pública/Patrimonio</b>	<b>34,235,233.03</b>	<b>-20,273,617.83</b>
			<b>Total del Pasivo y Hacienda Pública/Patrimonio</b>	<b>167,161,471.41</b>	<b>140,889,318.65</b>

Bajo protesta de decir verdad declaramos que los Estados Financieros y sus notas, son razonablemente correctos y son responsabilidad del emisor.

DIRECTOR GENERAL

GUADALUPE ARIAS ACOPA

JEFE DEL DEPARTAMENTO DE RECURSOS FINANCIEROS

FRANCISCO JAVIER GORDOA HERNÁNDEZ

DIRECTOR FINANCIERO




M.C.E. DAVID CALDERÓN MORALES



**COLEGIO DE ESTUDIOS CIENTÍFICOS Y TECNOLÓGICOS DEL ESTADO DE TABASCO**  
**Estado de Variación en la Hacienda Pública**  
**Del 01 de Enero al 30 de Junio de 2025**  
**(Cifras en Pesos)**

Concepto	Hacienda Pública / Patrimonio Contribuido	Hacienda Pública / Patrimonio Generado de Ejercicios Anteriores	Hacienda Pública / Patrimonio Generado del Ejercicio	Exceso o Insuficiencia en la Actualización de la Hacienda Pública / Patrimonio	Total
<b>Hacienda Pública / Patrimonio Contribuido Neto Diciembre 2024</b>	<b>42,588,135.36</b>	<b>0.00</b>	<b>0.00</b>	<b>0.00</b>	<b>42,588,135.36</b>
Aportaciones	16,005,695.22	0.00	0.00	0.00	16,005,695.22
Donaciones de Capital	26,582,440.14	0.00	0.00	0.00	26,582,440.14
Actualización de la Hacienda Pública/Patrimonio	0.00	0.00	0.00	0.00	0.00
<b>Hacienda Pública / Patrimonio Generado Neto Diciembre 2024</b>	<b>0.00</b>	<b>-58,229,766.89</b>	<b>-4,631,986.30</b>	<b>0.00</b>	<b>-62,861,753.19</b>
Resultados del Ejercicio (Ahorro/Desahorro)	0.00	0.00	-4,631,986.30	0.00	-4,631,986.30
Resultados de Ejercicios Anteriores	0.00	-14,372,686.43	0.00	0.00	-14,372,686.43
Revalúos	0.00	69,912,831.93	0.00	0.00	69,912,831.93
Reservas	0.00	0.00	0.00	0.00	0.00
Rectificaciones de Resultados de Ejercicios Anteriores	0.00	-113,769,912.39	0.00	0.00	-113,769,912.39
<b>Exceso o Insuficiencia en la Actualización de la Hacienda Pública/Patrimonio Neto Diciembre 2024</b>	<b>0.00</b>	<b>0.00</b>	<b>0.00</b>	<b>0.00</b>	<b>0.00</b>
Resultado por Posición Monetaria	0.00	0.00	0.00	0.00	0.00
Resultado por Tenencia de Activos no Monetarios	0.00	0.00	0.00	0.00	0.00
<b>Hacienda Pública / Patrimonio Neto Final Diciembre 2024</b>	<b>42,588,135.36</b>	<b>-58,229,766.89</b>	<b>-4,631,986.30</b>	<b>0.00</b>	<b>-20,273,617.83</b>
<b>Cambios en la Hacienda Pública / Patrimonio Contribuido Neto Junio 2025</b>	<b>0.00</b>	<b>0.00</b>	<b>0.00</b>	<b>0.00</b>	<b>0.00</b>
Aportaciones	0.00	0.00	0.00	0.00	0.00
Donaciones de Capital	0.00	0.00	0.00	0.00	0.00
Actualización de la Hacienda Pública/Patrimonio	0.00	0.00	0.00	0.00	0.00
<b>Variaciones de la Hacienda Pública / Patrimonio Generado Neto Junio 2025</b>	<b>0.00</b>	<b>-4,631,988.32</b>	<b>59,140,839.18</b>	<b>0.00</b>	<b>54,508,850.86</b>
Resultados del Ejercicio (Ahorro/Desahorro)	0.00	0.00	54,508,852.88	0.00	54,508,852.88
Resultados de Ejercicios Anteriores	0.00	-4,631,988.32	4,631,986.30	0.00	-2.02
Revalúos	0.00	0.00	0.00	0.00	0.00
Reservas	0.00	0.00	0.00	0.00	0.00
Rectificaciones de Resultados de Ejercicios Anteriores	0.00	0.00	0.00	0.00	0.00
<b>Cambios en el Exceso o Insuficiencia en la Actualización de la Hacienda Pública/Patrimonio Neto Junio 2025</b>	<b>0.00</b>	<b>0.00</b>	<b>0.00</b>	<b>0.00</b>	<b>0.00</b>
Resultado por Posición Monetaria	0.00	0.00	0.00	0.00	0.00
Resultado por Tenencia de Activos no Monetarios	0.00	0.00	0.00	0.00	0.00
<b>Hacienda Pública / Patrimonio Neto Final Junio 2025</b>	<b>42,588,135.36</b>	<b>-62,861,755.21</b>	<b>54,508,852.88</b>	<b>0.00</b>	<b>34,235,233.03</b>

Bajo protesta de decir verdad declaramos que los Estados Financieros y sus notas, son razonablemente correctos y son responsabilidad del emisor.

 <b>DIRECTOR GENERAL</b> <b>GUADALUPE ARIAS ACOPA</b>	 <b>JEFE DEL DEPARTAMENTO DE RECURSOS FINANCIEROS</b> <b>FRANCISCO JAVIER GORDOA HERNÁNDEZ</b>	 <b>DIRECTOR FINANCIERO</b> <b>M.C.E. DAVID CALDERÓN MORALES</b>
---	--	---



**COLEGIO DE ESTUDIOS CIENTÍFICOS Y TECNOLÓGICOS DEL ESTADO DE TABASCO**  
**Estado de Cambios en la Situación Financiera**  
**Del 01 de Enero al 30 de Junio de 2025**  
**(Cifras en Pesos)**

Concepto	Origen	Aplicación
<b>ACTIVO</b>	<b>3,176,386.75</b>	<b>29,448,539.51</b>
<b>Activo Circulante</b>	<b>0.00</b>	<b>29,448,539.51</b>
Efectivo y Equivalentes	0.00	14,714,245.08
Derechos a Recibir Efectivo o Equivalentes	0.00	12,178,160.53
Derechos a Recibir Bienes o Servicios	0.00	0.00
Inventarios	0.00	0.00
Almacenes	0.00	2,556,133.90
Estimación por Pérdida o Deterioro de Activos Circulantes	0.00	0.00
Otros Activos Circulantes	0.00	0.00
<b>Activo No Circulante</b>	<b>3,176,386.75</b>	<b>0.00</b>
Inversiones Financieras a Largo Plazo	0.00	0.00
Derechos a Recibir Efectivo o Equivalentes a Largo Plazo	0.00	0.00
Bienes Inmuebles, Infraestructura y Construcciones en Proceso	0.00	0.00
Bienes Muebles	199,344.66	0.00
Activos Intangibles	0.00	0.00
Depreciación, Deterioro y Amortización Acumulada de Bienes	2,977,042.09	0.00
Activos Diferidos	0.00	0.00
Estimación por Pérdida o Deterioro de Activos no Circulantes	0.00	0.00
Otros Activos no Circulantes	0.00	0.00
<b>PASIVO</b>	<b>314,967.91</b>	<b>28,551,666.01</b>
<b>Pasivo Circulante</b>	<b>308,799.91</b>	<b>28,551,666.01</b>
Cuentas por Pagar a Corto Plazo	0.00	28,551,666.01
Documentos por Pagar a Corto Plazo	0.00	0.00
Porción a Corto Plazo de la Deuda Pública a Largo Plazo	0.00	0.00
Títulos y Valores a Corto Plazo	0.00	0.00
Pasivos Diferidos a Corto Plazo	291,496.71	0.00
Fondos y Bienes de Terceros en Garantía y/o Administración a Corto Plazo	0.00	0.00
Provisiones a Corto Plazo	0.00	0.00
Otros Pasivos a Corto Plazo	17,303.20	0.00
<b>Pasivo No Circulante</b>	<b>6,168.00</b>	<b>0.00</b>
Cuentas por Pagar a Largo Plazo	0.00	0.00
Documentos por Pagar a Largo Plazo	0.00	0.00
Deuda Pública a Largo Plazo	0.00	0.00
Pasivos Diferidos a Largo Plazo	0.00	0.00
Fondos y Bienes de Terceros en Garantía y/o Administración a Largo Plazo	6,168.00	0.00
Provisiones a Largo Plazo	0.00	0.00
<b>HACIENDA PÚBLICA/PATRIMONIO</b>	<b>59,140,839.18</b>	<b>4,631,988.32</b>
<b>Hacienda Pública/Patrimonio Contribuido</b>	<b>0.00</b>	<b>0.00</b>
Aportaciones	0.00	0.00
Donaciones de Capital	0.00	0.00
Actualización de la Hacienda Pública/Patrimonio	0.00	0.00
<b>Hacienda Pública/Patrimonio Generado</b>	<b>59,140,839.18</b>	<b>4,631,988.32</b>
Resultados del Ejercicio (Ahorro/ Desahorro)	59,140,839.18	0.00
Resultados de Ejercicios Anteriores	0.00	4,631,988.32
Revalúos	0.00	0.00
Reservas	0.00	0.00
Rectificaciones de Resultados de Ejercicios Anteriores	0.00	0.00
<b>Exceso o Insuficiencia en la Actualización de la Hacienda Pública/Patrimonio</b>	<b>0.00</b>	<b>0.00</b>
Resultado por Posición Monetaria	0.00	0.00
Resultado por Tenencia de Activos no Monetarios	0.00	0.00


Bajo protesta de decir verdad declaramos que los Estados Financieros y sus notas, son razonablemente correctos y son responsabilidad del emisor.

*[Firma]* *[Firma]* *[Firma]*


**COLEGIO DE ESTUDIOS CIENTÍFICOS Y TECNOLÓGICOS DEL ESTADO DE TABASCO**  
**Estado de Cambios en la Situación Financiera**  
**Del 01 de Enero al 30 de Junio de 2025**  
**(Cifras en Pesos)**

Concepto	Origen	Aplicación

Bajo protesta de decir verdad declaramos que los Estados Financieros y sus notas, son razonablemente correctos y son responsabilidad del emisor.

  
DIRECTOR GENERAL  
GUADALUPE ARIAS ACOPA

  
JEFE DEL DEPARTAMENTO DE RECURSOS  
FINANCIEROS  
FRANCISCO JAVIER GORDO HERNANDEZ

  
DIRECTOR FINANCIERO  
M.C.E. DAVID CALDERÓN MORALES



COLEGIO DE ESTUDIOS CIENTÍFICOS Y TECNOLÓGICOS DEL ESTADO DE TABASCO

Estado de Flujos de Efectivo

Del 01 de Enero al 30 de Junio de 2025


(Cifras en Pesos)

Concepto	2025 Junio	2024 Diciembre
<b>Flujos de Efectivo de las Actividades de Operación</b>		
<b>Origen</b>	<b>349,557,036.58</b>	<b>641,801,982.40</b>
Impuestos	0.00	0.00
Cuotas y Aportaciones de Seguridad Social	0.00	0.00
Contribuciones de Mejoras	0.00	0.00
Derechos	3,948,714.58	6,741,577.14
Productos	0.00	0.00
Aprovechamientos	600,000.00	944,200.00
Ingresos por Venta de Bienes y Prestación de Servicios	0.00	0.00
Participaciones, Aportaciones, Convenios, Incentivos Derivados de la Colaboración Fiscal y Fondos Distintos de Aportaciones	0.00	0.00
Transferencias, Asignaciones, Subsidios y Subvenciones, y Pensiones y Jubilaciones	345,008,322.00	634,116,205.26
Otros Orígenes de Operación	0.00	0.00
<b>Aplicación</b>	<b>89,306.21</b>	<b>144,794.06</b>
Servicios Personales	0.00	-178,832.02
Materiales y Suministros	82,489.05	307,274.37
Servicios Generales	6,817.16	16,351.71
Transferencias Internas y Asignaciones al Sector Público	0.00	0.00
Transferencias al resto del Sector Público	0.00	0.00
Subsidios y Subvenciones	0.00	0.00
Ayudas Sociales	0.00	0.00
Pensiones y Jubilaciones	0.00	0.00
Transferencias a Fideicomisos, Mandatos y Contratos Análogos	0.00	0.00
Transferencias a la Seguridad Social	0.00	0.00
Donativos	0.00	0.00
Transferencias al Exterior	0.00	0.00
Participaciones	0.00	0.00
Aportaciones	0.00	0.00
Convenios	0.00	0.00
Otras Aplicaciones de Operación	0.00	0.00
<b>Flujos Netos de Efectivo por Actividades de Operación</b>	<b>349,467,730.37</b>	<b>641,657,188.34</b>
<b>Flujos de Efectivo de las Actividades de Inversión</b>		
<b>Origen</b>	<b>0.00</b>	<b>414.83</b>
Bienes Inmuebles, Infraestructura y Construcciones en Proceso	0.00	0.00
Bienes Muebles	0.00	0.00
Otros Orígenes de Inversión	0.00	414.83
<b>Aplicación</b>	<b>2.02</b>	<b>3,583,892.96</b>
Bienes Inmuebles, Infraestructura y Construcciones en Proceso	0.00	0.00
Bienes Muebles	0.00	0.00
Otras Aplicaciones de Inversión	2.02	3,583,892.96
<b>Flujos Netos de Efectivo por Actividades de Inversión</b>	<b>-2.02</b>	<b>-3,583,478.13</b>
<b>Flujo de Efectivo de las Actividades de Financiamiento</b>		
<b>Origen</b>	<b>30,813,593.52</b>	<b>164,955,408.74</b>
Endeudamiento Neto	0.00	0.00
Interno	0.00	0.00
Externo	0.00	0.00
Otros Orígenes de Financiamiento	30,813,593.52	164,955,408.74
<b>Aplicación</b>	<b>365,567,076.79</b>	<b>786,536,439.62</b>
Servicios de la Deuda	0.00	0.00
Interno	0.00	0.00
Externo	0.00	0.00
Otras Aplicaciones de Financiamiento	365,567,076.79	786,536,439.62
<b>Flujos Netos de Efectivo por Actividades de Financiamiento</b>	<b>-334,753,483.27</b>	<b>-621,581,030.88</b>


**COLEGIO DE ESTUDIOS CIENTÍFICOS Y TECNOLÓGICOS DEL ESTADO DE TABASCO**  
**Estado de Flujos de Efectivo**  
**Del 01 de Enero al 30 de Junio de 2025**  
**(Cifras en Pesos)**

Concepto	2025 Junio	2024 Diciembre
Incremento/Disminución Neta en el Efectivo y Equivalentes al Efectivo	14,714,245.08	16,492,679.33
Efectivo y Equivalentes al Efectivo al Inicio del Ejercicio	51,909,470.22	35,416,790.89
Efectivo y Equivalentes al Efectivo al Final del Ejercicio	66,623,715.30	51,909,470.22

Bajo protesta de decir verdad declaramos que los Estados Financieros y sus notas, son razonablemente correctos y son responsabilidad del emisor.

DIRECTOR GENERAL  
  
GUADALUPE ARIAS ACOPA

JEFE DEL DEPARTAMENTO DE RECURSOS  
FINANCIEROS  
  
FRANCISCO JAVIER GORDO HERNÁNDEZ

DIRECTOR FINANCIERO  
  
M.C.E. DAVID CALDERÓN MORALES



**COLEGIO DE ESTUDIOS CIENTÍFICOS Y TECNOLÓGICOS DEL ESTADO DE TABASCO**

**Estado Analítico del Activo**  
**Del 01 de Enero al 30 de Junio de 2025**  
**(Cifras en Pesos)**

Concepto	Saldo Inicial	Cargos del Periodo	Abonos del Periodo	Saldo Final	Variación del Periodo
<b>ACTIVO</b>	<b>140,889,318.65</b>	<b>818,063,996.56</b>	<b>791,791,843.80</b>	<b>167,161,471.41</b>	<b>26,272,152.76</b>
<b>Activo Circulante</b>	<b>51,977,638.85</b>	<b>817,866,543.11</b>	<b>788,418,003.60</b>	<b>81,426,178.36</b>	<b>29,448,539.51</b>
Efectivo y Equivalentes	51,909,470.22	800,982,413.79	786,268,168.71	66,623,715.30	14,714,245.08
Derechos a Recibir Efectivo O Equivalentes	3,390.72	13,071,418.67	893,258.14	12,181,551.25	12,178,160.53
Derechos a Recibir Bienes o Servicios	0.00	0.00	0.00	0.00	0.00
Inventarios	0.00	0.00	0.00	0.00	0.00
Almacenes	64,777.91	3,812,710.65	1,256,576.75	2,620,911.81	2,556,133.90
Estimación por Pérdida o Deterioro de Activos Circulantes	0.00	0.00	0.00	0.00	0.00
Otros Activos Circulantes	0.00	0.00	0.00	0.00	0.00
<b>Activo No Circulante</b>	<b>88,911,679.80</b>	<b>197,453.45</b>	<b>3,373,840.20</b>	<b>85,735,293.05</b>	<b>-3,176,386.75</b>
Inversiones Financieras a Largo Plazo	0.00	0.00	0.00	0.00	0.00
Derechos a Recibir Efectivo o Equivalentes a Largo Plazo	178,565.16	0.00	0.00	178,565.16	0.00
Bienes Inmuebles, Infraestructura y Construcciones en Proceso	89,301,742.37	0.00	0.00	89,301,742.37	0.00
Bienes Muebles	33,010,152.25	0.00	199,344.66	32,810,807.59	-199,344.66
Activos Intangibles	0.00	0.00	0.00	0.00	0.00
Depreciación, Deterioro y Amortización Acumulada de Bienes	33,578,779.98	197,453.45	3,174,495.54	36,555,822.07	2,977,042.09
Activos Diferidos	0.00	0.00	0.00	0.00	0.00
Estimación por Pérdida o Deterioro de Activos no Circulantes	0.00	0.00	0.00	0.00	0.00
Otros Activos No Circulantes	0.00	0.00	0.00	0.00	0.00

Bajo protesta de decir verdad declaramos que los Estados Financieros y sus notas, son razonablemente correctos y son responsabilidad del emisor.

DIRECTOR GENERAL  
  
GUADALUPE ARIAS ACOPA

JEFE DEL DEPARTAMENTO DE RECURSOS FINANCIEROS  
  
FRANCISCO JAVIER GORDO HERNANDEZ

DIRECTOR FINANCIERO  
  
M.C.E. DAVID CALDERÓN MORALES

**COLEGIO DE ESTUDIOS CIENTÍFICOS Y TECNOLÓGICOS DEL ESTADO DE TABASCO**


**Estado Analítico de la Deuda y Otros Pasivos**

**Del 01 de Enero al 30 de Junio de 2025**


**(Cifras en Pesos)**

Denominación de las Deudas	Moneda de Contratación	Institución o País Acreedor	Saldo Inicial del Periodo	Saldo Final del Periodo
<b>DEUDA PÚBLICA</b>				
<b>Corto Plazo</b>				
<b>Deuda Interna</b>			0.00	0.00
Instituciones de Crédito			0.00	0.00
Títulos y Valores			0.00	0.00
Arrendamientos Financieros			0.00	0.00
<b>Deuda Externa</b>			0.00	0.00
Organismos Financieros Internacionales			0.00	0.00
Deuda Bilateral			0.00	0.00
Títulos y Valores			0.00	0.00
Arrendamientos Financieros			0.00	0.00
<b>Subtotal de Deuda Pública a Corto Plazo</b>			0.00	0.00
<b>Largo Plazo</b>				
<b>Deuda Interna</b>			0.00	0.00
Instituciones de Crédito			0.00	0.00
Títulos y Valores			0.00	0.00
Arrendamientos Financieros			0.00	0.00
<b>Deuda Externa</b>			0.00	0.00
Organismos Financieros Internacionales			0.00	0.00
Deuda Bilateral			0.00	0.00
Títulos y Valores			0.00	0.00
Arrendamientos Financieros			0.00	0.00
<b>Subtotal de Deuda Pública a Largo Plazo</b>			0.00	0.00
<b>Otros Pasivos</b>			161,162,936.48	132,926,238.38
<b>Total de Deuda Pública y Otros Pasivos</b>			161,162,936.48	132,926,238.38

Bajo protesta de decir verdad declaramos que los Estados Financieros y sus notas, son razonablemente correctos y son responsabilidad del emisor.

DIRECTOR GENERAL  
  
GUADALUPE ARIAS ACOPA

JEFE DEL DEPARTAMENTO DE RECURSOS FINANCIEROS  
  
FRANCISCO JAVIER GORDOA HERNANDEZ

DIRECTOR FINANCIERO  
  
M.C.E. DAVID CALDERÓN MORALES



COLEGIO DE ESTUDIOS CIENTÍFICOS Y TECNOLÓGICOS DEL ESTADO DE TABASCO

Informe sobre Pasivos Contingentes  
Del 01 de Enero al 30 de Junio de 2025  
(Cifras en Pesos)

Cuenta	Concepto	Importe	Tratamiento y Revelación
	<b>A. Contingencias</b>		
7.1.1	Valores en Custodia	0.00	
7.1.3	Instrumentos de Crédito Prestados a Formadores de Mercado	0.00	
7.1.5	Instrumentos de Crédito Recibidos en Garantía de los Formadores de Mercado	0.00	
7.2.1	Autorización para la Emisión de Bonos, Títulos y Valores de la Deuda Pública Interna	0.00	
7.2.2	Autorización para la Emisión de Bonos, Títulos y Valores de la Deuda Pública Externa	0.00	
7.2.4	Suscripción de Contratos de Préstamos y Otras Obligaciones de la Deuda Pública Interna	0.00	
7.2.5	Suscripción de Contratos de Préstamos y Otras Obligaciones de la Deuda Pública Externa	0.00	
7.3.1	Avales Autorizados	0.00	
7.3.3	Fianzas y Garantías Recibidas por Deudas a Cobrar	0.00	
7.3.5	Fianzas Otorgadas para Respaldo Obligaciones no Fiscales del Gobierno	0.00	
7.4.1	Demandas Judiciales en Proceso de Resolución	73,027,682.42	
7.5.1	Contratos para Inversión Mediante Proyectos para Prestación de Servicios (PPS) y Similares	0.00	
<b>TOTAL</b>		<b>73,027,682.42</b>	

Bajo protesta de decir verdad declaramos que los Estados Financieros y sus notas, son razonablemente correctos y son responsabilidad del emisor.

DIRECTOR GENERAL  
  
GUADALUPE ARIAS ACOPA

JEFE DEL DEPARTAMENTO DE RECURSOS FINANCIEROS  
  
FRANCISCO JAVIER GORDO HERNÁNDEZ

DIRECTOR FINANCIERO  
  
M.C.E. DAVID CALDERÓN MORALES

## **Notas de Gestión Administrativa**

### **Autorización e Historia**

El Colegio de Estudios Científicos y Tecnológicos del Estado es un organismo Descentralizado con Patrimonio propio, y que percibe subsidio Estatal y Federal en un 50% por ambas partes según el Decreto de Creación No. 0715 publicado en el Periódico Oficial, el 19 de noviembre del año 1994.

### **Panorama Económico y Financiero**

El Colegio de Estudios Científicos y Tecnológicos del Estado de Tabasco obtiene su financiamiento derivado del Convenio de Colaboración firmado de manera conjunta entre la Federación y el Ejecutivo Estatal en un 50%, y 50% en las aportaciones.

Para este ejercicio fiscal fueron autorizados \$283,893,996 en el Ramo 28 para dar cumplimiento al Anexo de Ejecución que asciende a \$ 640,017,965.00, siendo \$ 320,008,982.50 la aportación que deberá cubrir el Estado por lo cual se podrían tener dificultades financieras al cierre del ejercicio, para dar cumplimiento a los apartados subsecuentes firmados entre el Estado y la Federación.

De igual manera se cuenta con obligaciones laborales de compromisos sindicales al amparo del Contrato Colectivo de Trabajo firmadas en ejercicios anteriores los cuales no se encuentran con autorización presupuestal por parte de la Secretaría de Administración y Finanzas, pero al ser derechos adquiridos de los trabajadores se genera un déficit financiero y presupuestal por la obligación de dar cumplimiento a los mismos.

### **Organización y Objeto Social**

#### **Objeto social.**

El Colegio tiene como objetivo alcanzar la satisfacción a sus alumnos, actualizar y capacitar al personal docente y administrativo, cumplir en tiempo y forma con los planes y programas de estudio, y contar con la infraestructura suficiente para otorgar un excelente servicio.

Así mismo conformar un organismo que mediante la impartición de la Educación Media Superior Tecnológica de calidad, contribuya a la formación de jóvenes competitivos, responsables y comprometidos con el desarrollo socioeconómico y cultural de su entorno inmediato.

#### **Principal actividad.**

La principal actividad del Colegio es impartir Educación Media Superior y Tecnológica para formar profesionales.

#### **Ejercicio fiscal.**

El ejercicio fiscal es por el periodo comprendido del 01 de enero al 31 de enero de cada año.

#### **Régimen jurídico.**

El Colegio de Estudios Científicos y Tecnológicos del Estado de Tabasco es creado bajo el Convenio de Coordinación para la creación, operación y apoyo financiero, celebraron, la Secretaría de Educación Pública y el Gobierno del Estado de Tabasco, ocupando el lugar número 15 en cuanto a Entidades incorporadas al Plan Nacional que se refiere.

***"Bajo protesta de decir verdad declaramos que los Estados Financieros y sus notas, son razonablemente correctos y son responsabilidad del emisor "***



En dicho Convenio queda declarado que este subsistema es un Organismo Descentralizado del Gobierno del Estado, que cuenta con personalidad jurídica y patrimonio propio dependiente del gobierno estatal y tiene por objeto impartir e impulsar la Educación Media Superior Tecnológica en la entidad, propiciando la mejor calidad y vinculación con las necesidades de desarrollo Regional y Nacional, es así como el 19 de octubre de 1994 fue publicado en el Diario Oficial del Estado el Decreto núm. 0715 por mandato del H. Congreso del Estado.

#### **Consideraciones fiscales**

Dentro de sus obligaciones fiscales se encuentran las siguientes: Retener y enterar el Impuesto Sobre la Renta derivado de las percepciones de los Trabajadores, ISR por Servicios Profesionales y Arrendamientos para enterarlas al SAT en los tiempos establecidos en la Ley de Impuesto Sobre la Renta.

Dentro de las obligaciones de seguridad social estas son enteradas al Instituto de Seguridad Social del Estado de Tabasco, un organismo descentralizado del Poder Ejecutivo del Gobierno del Estado de Tabasco, el cual es el encargado de brindar los beneficios de seguridad social a los trabajadores del Estado.

#### **Estructura organizacional básica.**

El Colegio de Estudios Científicos y Tecnológicos del Estado de Tabasco cuenta con una estructura organizacional básica, donde la máxima autoridad es la H. Junta de Gobierno, un Director General que se auxiliara por la Dirección Académica, la Dirección de Planeación, la Dirección de Vinculación y la Dirección Financiera.

#### **Fideicomisos, mandatos y análogos de los cuales es fideicomitente o fideicomisario.**

El Colegio de Estudios Científicos y Tecnológicos del Estado de Tabasco no cuenta con Fideicomisos, mandatos y análogos de los cuales fuera fideicomitente o fideicomisario.

#### **Bases de Preparación de los Estados Financieros.**

Los estados financieros son preparados sobre la base del costo histórico y no reconocen los efectos de la inflación. Están preparados de conformidad con la Ley General de Contabilidad Gubernamental, los Acuerdos emitidos por la CONAC y el acuerdo por el que se armoniza la estructura de las cuentas públicas, Publicado en el D.O.F. 30/12/2013; y su última reforma publicada D.O.F. 29/02/2016.

#### **Políticas de Contabilidad Significativas**

Nuestro Sistema de Contabilidad Gubernamental, está diseñado en base a las Normas y Lineamientos para la elaboración de los Estados Financieros emitidos por la CONAC, está ligada al área de planeación, donde se realizan las órdenes de pago para su registro presupuestal y autorización de pago, pasando el filtro anterior se mandan a la dirección financiera donde se revisan dichas órdenes de pago y se programan para su pago correspondiente.

Cabe señalar que se registran los momentos contables tanto del Presupuesto de Egresos, como de la Ley de ingresos, es decir, cada registro o movimiento en cuanto a ingreso o egreso en la contabilidad, está armonizado de manera automática a los momentos contables, por lo que cada póliza de ingreso o egreso se liga a un registro de cuenta de orden presupuestal.

En cuanto al método de valuación que utilizamos para nuestro inventario es el PEPS (Primeras entradas-Primeras Salidas), y se lleva un control en cuentas de balance de nuestro almacén.

***"Bajo protesta de decir verdad declaramos que los Estados Financieros y sus notas, son razonablemente correctos y son responsabilidad del emisor "***

**Depuración y Cancelación de Saldos**

Se cuenta con un proceso de depuración de cuentas de balance, derivado de estas acciones se han documentado y realizado depuraciones de las cuentas que integran los rubros de efectivo y equivalentes, derecho a recibir efectivo y cuentas por pagar a corto plazo.

Sin embargo, existen algunos rubros en los cuales no ha sido posible concluir este proceso debido a que no se cuenta con los elementos suficientes para llevarlos a cabo.

**Posición Monetaria en Moneda Extranjera**

En lo que respecta a esta nota se informa que el Colegio de Estudios Científicos y Tecnológicos del Estado de Tabasco no realiza transacciones en moneda extranjera.

**Reporte Analítico del Activo****a) Vida útil o porcentajes de depreciación, deterioro o amortización utilizados en los diferentes tipos de activos.**

Son presentados a valor libros considerando la depreciación de acuerdo a los acuerdos emitidos por la CONAC.

**b) Cambios en el porcentaje de depreciación o valor residual de los activos.**

En lo que respecta a este rubro no se han realizado cambios en el porcentaje de depreciación o valor residual de los activos.

**c) Importe de los gastos capitalizados en el ejercicio, tanto financieros como de investigación y desarrollo.**

No se han realizado gastos capitalizados en el ejercicio

**d) Riesgos por tipo de cambio o tipo de interés de las inversiones financieras.**

No se cuenta con inversiones financieras

**e) Valor en el ejercicio de los bienes construidos por la entidad.**

No se cuenta con bienes construidos por la entidad

**f) Otras circunstancias de carácter significativo que afecten el activo, tales como bienes en garantía, señalados en embargos, litigios, títulos de inversiones entregados en garantías, baja significativa del valor de inversiones financieras, etc.**

No se cuenta con otras circunstancias de carácter significativo que afecten el activo

**g) Desmantelamiento de Activos, procedimientos, implicaciones, efectos contables.**

No se han realizado desmantelamiento de activos.

**h) Administración de activos; planeación con el objetivo de que el ente los utilice de manera más efectiva.**

El Colegio de Estudios cumple con la normativa estatal para el correcto mantenimiento y uso de los activos.

*"Bajo protesta de decir verdad declaramos que los Estados Financieros y sus notas, son razonablemente correctos y son responsabilidad del emisor "*



Dentro de las principales variaciones en el Activo tenemos lo siguiente:

**a) Inversiones en valores.**

No se cuenta con inversiones en valores

**b) Patrimonio de Organismos Descentralizados de Control Presupuestario Indirecto.**

No se cuenta con Patrimonio de Organismos Descentralizados de Control Presupuestario Indirecto

**c) Inversiones en empresas de participación mayoritaria.**

No se cuenta con inversiones en empresas de participación mayoritaria.

**d) Inversiones en empresas de participación minoritaria.**

No se cuenta con inversiones en empresas de participación minoritaria.

**e) Patrimonio de Organismos Descentralizados de Control Presupuestario Directo**

No se cuenta con Patrimonio de Organismos Descentralizados de Control Presupuestario Directo

**Fideicomisos y Mandatos Análogos**

El Colegio de Estudios Científicos y Tecnológicos del Estado de Tabasco no posee ningún Fideicomiso del cual se tenga que informar.

**Reporte de la Recaudación.**

En el rubro de Ingresos Propios la recaudación del mes de junio fue de \$889,962.71, producto de los servicios prestados por este Organismo por concepto de derechos, de conformidad a los montos autorizados de acuerdo al valor de la Unidad de Medida de Actualización (UMA) vigente para el ejercicio fiscal de 2025, autorizada en el apartado Séptimo del Anexo Primero de la Ley de Hacienda del Estado de Tabasco con relación al artículo 91 de la misma. Así mismo, la recaudación acumulada de Ingresos Propios por el período de enero a junio es de \$ 4,548,713.65, que incluye aprovechamientos por el importe de \$600,000.00 pesos.

Concepto	Cantidad	Recaudado
431601: Fichas de admisión	9	720.00
431602: Expedición de credencial	1	49.00
431603: Carta de Buena Conducta	101	3,232.00
431604: Historial Académico	90	7,200.00
431605: Examen especial	81	52,245.00
431606: Constancia de estudio	71	22,862.00
431608: Constancia de legalización	35	11,270.00
431609: Periodo intersemestral	1,200	580,800.00
431610: Certificado de estudios completos o incompletos	42	13,524.00
431611: Reposición de boleta de calificaciones	78	2,496.00
431612: Reposición de carta de presentación de servicio social	21	1,029.00
431614: Reposición de credencial de estudiantes	5	480.00

**"Bajo protesta de decir verdad declaramos que los Estados Financieros y sus notas, son razonablemente correctos y son responsabilidad del emisor "**

431615: Reposición de constancia de liberación de servicio social	63	8,631.00
431617: Reposición de constancia de estudios	17	1,768.00
431618: Credencial de empleado	8	560.00
431619: Examen extraordinario	1,239	86,730.00
431621: Reposición de carta de presentación de prácticas profesionales	4	676.00
431622: Reposición de constancia de liberación de prácticas profesionales	59	8,260.00
431623: Cambio de plantel oficial a particular o viceversa	1	561.00
431626: Retiro de documentos por baja voluntaria	3	420.00
431627: Búsqueda y validación de documentos expedidos para egresados	1	421.00
431628: Por el uso de espacio mensual para la cafetería	N/A	2,500.00
431629: Por el uso de espacio mensual para fotocopidora	N/A	1,291.00
431630: Productos Financieros	N/A	44.49
431632: Constancia Laboral	3	210.00
431633: Energía Eléctrica Concesiones	N/A	2,931.22
431634: Concesión Alfa y Omega	N/A	62,000.00
431635: Gastos Administrativos	12	3,480.00
431607: Trámite de expedición de título	12	13,572.00
<b>Total General</b>		<b>889,962.71</b>

El comportamiento de la recaudación ha sido consistente con los calendarios de ministración autorizados por la Secretaría de Administración y Finanzas, con lo que se logra no afectar la operatividad del Colegio.

En el mediano plazo se espera que los ingresos propios generados incrementen de acuerdo a la Unidad de Medida y Actualización (UMA).

Para dar cumplimiento al Anexo de Ejecución, las ministraciones se incrementarán en un corto plazo por la firma de los Apartados correspondientes a los incrementos por política salarial.

### Información de la Deuda y el Reporte Analítico de la Deuda

El Colegio de Estudios Científicos y Tecnológicos del Estado de Tabasco no posee ningún tipo de deuda con ninguna Institución Bancaria.

### Calificaciones otorgadas

El Colegio de Estudios Científicos y Tecnológicos del Estado de Tabasco no posee ningún tipo de deuda con ninguna Institución Bancaria, por lo tanto, no cuenta con Calificaciones otorgadas.

### Proceso de Mejora

Respecto a los procesos de mejora se informa que El Colegio de Estudios Científicos y Tecnológicos del Estado de Tabasco ya se encuentra trabajando respecto a los trámites que se realizan en el CECYTE a través del sistema de mejora continua que el Gobierno del Estado dispuso para tal efecto en coordinación con el Gobierno Federal.

**"Bajo protesta de decir verdad declaramos que los Estados Financieros y sus notas, son razonablemente correctos y son responsabilidad del emisor"**



Así mismo se informa que el Colegio de Estudios se encuentra implementando un Sistema de Gestión de Calidad, lo cual ayudara a ofrecer un mejor servicio al público.

### **Información por Segmentos**

El Colegio de Estudios Científicos y Tecnológicos del Estado de Tabasco no maneja información contable segmentada.

### **Eventos Posteriores al Cierre**

Al 30 de junio de 2025, fecha en que se emiten los estados financieros del período comprendido de enero a junio de 2025 derivado de la conciliación de adeudos realizada con el Instituto de Seguridad Social del Estado de Tabasco el 29 de junio de 2025 se informa que se cuenta con un adeudo de cuota patronal del ejercicio 2024 por un importe de \$57,006,569.79 que se encuentra reconocido en los registros contables como un pasivo contingente, originado por la no concurrencia de la otrora Secretaría de Finanzas.

### **Partes Relacionadas.**

No existen partes relacionadas que pudieran ejercer influencia significativa sobre la toma de decisiones financieras y operativas.

### **Responsabilidad Sobre la Presentación Razonable de la Información Contable**

Toda la información contable está firmada en cada página e incluye la Leyenda "Bajo protesta de decir verdad declaramos que todos los Estados Financieros y sus notas, son razonablemente correctos y son responsabilidad del emisor "

### **Notas de Desglose**

#### ***Notas al Estado de Actividades***

El total de ingresos obtenidos al mes de junio de 2025 es de \$349,557,035.65 desglosado de la siguiente manera:

#### **Ingresos de Gestión**

Ingresos por venta de bienes y servicios de organismos descentralizados por \$4,548,713.65, obtenidos por los servicios prestados por el Colegio, de conformidad a los montos autorizados de acuerdo al valor de la Unidad de Medida de Actualización (UMA) vigente para el ejercicio fiscal de 2025, autorizada en el apartado Séptimo del Anexo Primero de la Ley de Hacienda del Estado de Tabasco con relación al artículo 91 de la misma.

#### **Participaciones, Aportaciones, Convenios, Incentivos Derivados de la Colaboración Fiscal, Fondos Distintos de Aportaciones, Transferencias, Asignaciones, Subsidios y Subvenciones, y Pensiones y Jubilaciones**

Transferencias, Asignaciones, Subsidios y Subvenciones, y Pensiones y Jubilaciones por un importe total de \$345,008,322.00; estos recursos son los obtenidos por los recursos autorizados estatales que ascendieron a \$178,779,779.00 de la fuente de financiamiento Ramo 28.- Participaciones a Entidades  
***"Bajo protesta de decir verdad declaramos que los Estados Financieros y sus notas, son razonablemente correctos y son responsabilidad del emisor "***

Federativas y Municipios y el importe de \$166,228,543.00 de la fuente de financiamiento Ramo 11.- Educación Pública.

### Otros Ingresos y Beneficios

No se cuenta con conceptos recaudados en este rubro.

### Gastos y Otras Pérdidas

En cuanto al rubro de gastos de funcionamiento, al mes de junio de 2025 el Presupuesto ejercido por este Organismo fue por importe de \$291,871,796.02, el cual se integra de la siguiente manera: el importe de \$277,951,005.41 se ejerció en el capítulo 1000 "Servicios Personales" que representa el 95.23% del presupuesto ejercido, el importe de \$1,410,203.70 ejercido en el capítulo 2000 "Materiales y Suministros" que incluyen gastos para el funcionamiento del CECYTE y que representan el 0.48% ejercido en el periodo y finalmente en el capítulo 3000 "Servicio Generales" se ejerció el 4.29% representando un importe de \$12,510,586.91.

En el rubro de Otros Gastos y Pérdidas Extraordinarias se registra el importe de \$3,176,386.75 que corresponde a la aplicación de las Estimaciones, Depreciaciones, Deterioros, Obsolescencia y Amortizaciones de los bienes muebles e inmuebles propiedad del Organismo, de los cuales debe reconocerse periódicamente la pérdida de su valor por el uso, deterioro y por el transcurso del tiempo.

### Notas al Estado de Situación Financiera

#### ACTIVO

##### Efectivo y Equivalentes

##### Bancos/Tesorería:

En el rubro de Bancos/Tesorería se registra un saldo contable del periodo por importe de \$66,623,715.30 distribuidos de la siguiente forma:

Ingresos Propios Generados	42,591,724.93
Participaciones	12,713,178.84
U006 Subsidios Federales para Organismos Descentralizados Estatales	11,318,811.53

Es importante señalar que a la fecha de presentación de los estados financieros el CECYTE cuenta con 11 cuentas bancarias activas en la Institución BBVA México, S.A., a nombre del Organismo y que registran un saldo bancario al 30 de junio de 2025 por importe de \$ 66,656,608.09, resultando una diferencia por importe de \$32,892.79 que se integra por 3 cheques en tránsito de la cuenta de cheques número 0124228235 de los cuales 2 corresponden al mes de marzo y 1 al mes de junio de 2025 y que en conjunto suman el importe de \$22,643.79 y 2 cheques en tránsito de la cuenta 0124228103 emitidos el mes de junio de 2025 por un importe de \$10,249.00, importes que se encuentran debidamente conciliados contra los registros contables y amparados con la documentación comprobatoria correspondiente.

**"Bajo protesta de decir verdad declaramos que los Estados Financieros y sus notas, son razonablemente correctos y son responsabilidad del emisor "**



**Derechos a recibir Efectivo y Equivalentes y Bienes o Servicios a Recibir**

En este rubro se tiene un importe de \$12,181,551.25 distribuidos de la siguiente manera:

Nombre	Saldo	90	180	Menor 365 días	Más de 365 días
Deudores Diversos por Cobrar a Corto Plazo	12,181,551.25	4,259,807.05	7,921,744.20		

En el rubro de Deudores Diversos por Cobrar a Corto Plazo se registra el saldo contable por importe de \$12,181,551.25, que corresponde pagos de nómina del ejercicio 2025 los cuales se encuentran al amparo del Contrato Colectivo de Trabajo y el presupuesto no ha sido autorizado por la Secretaría de Administración y Finanzas por importe de \$12,162,822.64, el importe de \$4,222.12 que corresponde a Gastos por Comprobar del Director Financiero por las diversas actividades de la dirección, un importe de \$ 4,506.49 correspondiente a las comisiones bancarias del mes de junio que serán cubiertas presupuestalmente en el mes de julio derivado a la circular No. SAF/SE/010/2025, y un importe de \$10,000.00 correspondiente al Fondo Revolvente asignado a la Dirección General mediante oficio CECyTE/DG/041/2025 de fecha 30 de abril del 2025 para el cumplimiento oportuno de las diversas actividades administrativas.

**Derecho a recibir Bienes o Servicios**

El Colegio de Estudios Científicos y Tecnológicos del Estado de Tabasco no cuenta con importes en este rubro.

**Bienes Disponibles para su Transformación o Consumo (inventarios)**

El Colegio de Estudios Científicos y Tecnológicos del Estado de Tabasco no cuenta con inventarios de bienes disponibles para su transformación.

En la cuenta de Almacén se registra el importe de \$2,620,911.81, que corresponde a la existencia de inventario en el almacén de los materiales y suministros de consumo por concepto de combustibles, lubricantes y aditivos, herramientas menores, madera y productos de madera, material de limpieza, material eléctrico y electrónico, material impreso e información digital, materiales y útiles de enseñanza, materiales, útiles y equipos menores de oficina, materiales, útiles y equipos menores de tecnologías de la información y comunicaciones, otros materiales y artículos de construcción y reparación, productos alimenticios para personas, refacciones y accesorios menores de edificios y refacciones y accesorios menores de equipo de cómputo y tecnologías de la información, los cuales son utilizados en las diversas actividades y para el funcionamiento de las unidades administrativas, así como de los planteles educativos que integran el subsistema CECyTE TABASCO, para el suministro se aplica el método de control de inventarios de primeras entradas-primeras salidas, y se contabiliza con salidas de almacén.

**Inversiones Financieras**

El Colegio de Estudios Científicos y Tecnológicos del Estado de Tabasco no cuenta con importes en este rubro.

**"Bajo protesta de decir verdad declaramos que los Estados Financieros y sus notas, son razonablemente correctos y son responsabilidad del emisor "**

**Derechos a Recibir Efectivo o Equivalentes a Largo Plazo****Otros Derechos a Recibir Efectivo o Equivalentes a Largo Plazo**

En este rubro se tiene un saldo de \$178,565.16 correspondiente a los Depósitos en Garantía por el arrendamiento del inmueble donde se aloja la Dirección General y el depósito en garantía por incremento de carga por parte de la Comisión Federal de Electricidad de los planteles.

**Bienes Muebles, Inmuebles e Intangibles**

La cuenta de Bienes Muebles presenta un saldo al 30 de junio de 2025 de \$ 32,810,807.59 integrado de la siguiente forma:

Mobiliario y Equipo de Administración	23,756,065.00
Mobiliario y Equipo Educativo y Recreativo	3,640,091.33
Vehículos y Equipo de Transporte	2,783,376.93
Maquinaria, Otros Equipos y Herramientas	2,631,274.33

La cuenta de Bienes Inmuebles, Infraestructura y Construcciones en Proceso cuenta con un importe de \$89,301,742.37 distribuidos de la siguiente manera:

Concepto	Saldo
Terrenos	37,418,228.70
Otros Bienes Inmuebles	51,883,513.67

El importe de la Depreciación, Deterioro y Amortización Acumulada de bienes muebles e inmuebles al 30 de junio de 2025 presenta un saldo de \$36,555,822.07, calculada de conformidad a los Acuerdos Emitidos por la CONAC, y que es registrada mensualmente. El estado que guardan los bienes muebles e inmuebles se considera bueno.

Concepto	Depreciación del Periodo	Depreciación Acumulada
Depreciación Acumulada de Bienes Inmuebles	172,945.06	9,861,658.34
Depreciación Acumulada de Bienes Muebles	125,159.35	26,694,163.73

*"Bajo protesta de decir verdad declaramos que los Estados Financieros y sus notas, son razonablemente correctos y son responsabilidad del emisor "*



## Estimaciones y Deterioros

El Colegio de Estudios Científicos y Tecnológicos del Estado de Tabasco no cuenta con importes en este rubro.

## Otros Activos

El Colegio de Estudios Científicos y Tecnológicos del Estado de Tabasco no cuenta con importes en este rubro.

## PASIVO

### Cuentas por Pagar a corto Plazo.

En este rubro se tiene un importe de \$ 21,207,179.17 distribuidos de la siguiente manera:

Nombre	Saldo	90	180	Menor de 365 días	Más de 365 días
Servicios Personales por Pagar a Corto Plazo	6,317,320.01	5,609,990.55	707,329.46		
Proveedores por Pagar a Corto Plazo	528,890.48	528,890.48			
Retenciones y Contribuciones por Pagar a Corto Plazo	14,360,968.68	13,425,249.52	935,719.16		

El rubro de Servicios Personales por Pagar a Corto Plazo presenta el saldo correspondiente a pagos pendientes al personal que causó baja del Colegio en el ejercicio 2024 y que no han sido localizados para el pago de las prestaciones que devengaron en el ejercicio 2024 y que serán pagadas en el ejercicio 2025, en cuanto sean localizados; correspondiente al ejercicio fiscal de 2025 se tiene el saldo por concepto de Cuotas Patronales de Seguridad Social que serán enteradas al ISSET por un importe de \$5,609,990.55.

En el rubro de proveedores por pagar a corto plazo se presenta el saldo por pagar a los proveedores OLMECA DG S.A. DE C.V., por un importe de \$29,983.68, R2A MÉXICO, S.A. DE C.V., por un importe de \$279,013.95, MANTENIMIENTO Y PROVISIÓN, MAPRO S.A. DE C.V., por un importe de \$16,031.20, INDUSTRIAS COMSUR S.A. DE C.V., por un importe de \$9,449.36, COMERCIALIZADORA COMPUTEL DEL SURESTE S.A. DE C.V., por un importe de \$61,318.81, MARTHA LUVIA DE LA O LÓPEZ por un importe de \$29,939.60, INSIDE BUSINESS MÉXICO, S.A. DE C.V., por un importe de \$103,153.88, que serán liquidados en el mes de julio.

El rubro de Retenciones y Contribuciones por Pagar a Corto Plazo por importe de \$14,360,968.68, se integra por las retenciones que se realizan por concepto de ISR por salarios, ISR por Arrendamiento, ISR por Servicios Profesionales, Retenciones de Seguridad Social, Cuotas Sindicales, Préstamos del Personal al FONACOT y Préstamos del Personal a Diversas Instituciones de Crédito. De lo anterior, corresponde el importe de \$935,719.16 al ejercicio fiscal de 2024 y \$13,425,249.52 al ejercicio fiscal de 2025.

**"Bajo protesta de decir verdad declaramos que los Estados Financieros y sus notas, son razonablemente correctos y son responsabilidad del emisor "**

**Pasivos Diferidos a Corto Plazo**

En este rubro se cuenta con un importe de \$385,380.17 producto de cheques emitidos en los ejercicios anteriores, que no fueron cobrados por sus beneficiarios por lo que se procedió a la cancelación del documento y registrar la obligación de pago derivado que se encuentran en proceso de que la autoridad judicial determine el beneficiario de los mismos.

**Otros Pasivos a Corto Plazo**

Se registra el importe de \$100,517.74, integrados por el importe de \$1,946.21 de productos financieros que serán reintegrados a la Tesorería de la Federación y a la Secretaría de Administración y Finanzas, sueldos por pagar en resguardo por un importe de \$97,448.53 y una devolución de ingresos derivado al cobro de una concesión que no procedía por un importe de \$1,123.00.

**Cuentas por Pagar a Largo Plazo**

En este rubro se registra el importe de \$111,102,349.30 que corresponde a las obligaciones pendientes de pago al Instituto de Seguridad Social del Estado de Tabasco (ISSET) originados en los ejercicios fiscal 2015, 2017 y 2018 de los cuales no se cuenta con suficiencia financiera para la erogación de estos compromisos. A continuación, se detalla el importe referido por ejercicio fiscal:

Adeudo ISSET Ejercicio Fiscal 2015 por un importe de \$7,120,722.07, hechos que fueron reportados en la Entrega-Recepción ante la Contraloría del Estado y las instancias judiciales correspondientes.

Adeudo ISSET del ejercicio fiscal 2017 por un importe de \$72,355,711.96 que no ha sido cubierto derivado de la no concurrencia del Estado en las ministraciones para dar cumplimiento al Anexo de ejecución firmado entre el Ejecutivo Estatal y el Ejecutivo Federal en el ejercicio fiscal 2017.

Adeudo ISSET del ejercicio fiscal 2018 por un importe de \$31,625,915.27 que no ha sido cubierto derivado de la no concurrencia del Estado en las ministraciones para dar cumplimiento al Anexo de ejecución firmado entre el Ejecutivo Estatal y el Ejecutivo Federal en el ejercicio fiscal 2018.

**Fondos y Bienes de Terceros en Garantía y/o Administración a Largo Plazo**

En este rubro se cuenta con un importe de \$130,812.00 correspondiente a los depósitos en garantía de los Concesionarios de Cafeterías y Fotocopiadoras.

**Nota al Estado de Variaciones en la Hacienda Pública**

En la Cuenta de Patrimonio Contribuido a diciembre de 2024 se encuentra integrada de la siguiente manera: Un importe total de \$42,588,135.36 conformado por Aportaciones \$16,005,695.22 y Patrimonio Donado \$26,582,440.14

La cuenta de Resultados del Ejercicio (Ahorro/Desahorro) cuenta con importe integrado por \$54,508,852.88 producto de los ingresos y gastos en el Ramo 28, Ramo 11 y Recursos Generados.

*"Bajo protesta de decir verdad declaramos que los Estados Financieros y sus notas, son razonablemente correctos y son responsabilidad del emisor"*



## Notas al Estado de Flujos de Efectivo

Este apartado se encuentra desagregado de la siguiente manera: a) El análisis de los saldos inicial y final que figuran en la última parte del Estado de flujo de efectivo en la cuenta de efectivo y equivalentes como se muestra en el primer cuadro; b) El Colegio de Estudios Científicos y Tecnológicos del Estado de Tabasco, no realizó adquisiciones mediante subsidios de capital del sector central.

### Efectivos y Equivalentes

	2025	2024
<b>Efectivo</b>	<b>0</b>	
<b>Efectivo en Bancos-Tesorería</b>	<b>66,623,715.30</b>	<b>51,909,470.22</b>
<b>Efectivo en Bancos-Dependencias</b>		
<b>Inversiones Temporales (hasta 3 meses)</b>		
<b>Fondo con Afectación Específica</b>		
<b>Depósitos de Fondos de Terceros en Garantía y/o Administración</b>		
<b>Total de Efectivo y Equivalentes</b>	<b>66,623,715.30</b>	<b>51,909,470.22</b>

Adquisiciones de Actividades de Inversión efectivamente pagadas		
Concepto	2025	2024
<b>Bienes Inmuebles, Infraestructura y Construcciones en Proceso</b>	<b>0</b>	<b>0</b>
Terrenos		
Viviendas		
Edificios no Habitacionales		
Infraestructura		
Construcciones en Proceso en Bienes de Dominio Público		
Construcciones en Proceso en Bienes Propios		
Otros Bienes Inmuebles		
<b>Bienes Muebles</b>		<b>2,087,627.84</b>
Mobiliario y Equipo de Administración		1,955,339.24

*"Bajo protesta de decir verdad declaramos que los Estados Financieros y sus notas, son razonablemente correctos y son responsabilidad del emisor"*

Adquisiciones de Actividades de Inversión efectivamente pagadas		
Concepto	2025	2024
Mobiliario y Equipo Educativo y Recreativo		132,288.60
Equipo e Instrumental Médico y de Laboratorio		
Vehículos y Equipo de Transporte		
Equipo de Defensa y Seguridad		
Maquinaria, Otros Equipos y Herramientas		
Colecciones, Obras de Arte y Objetos Valiosos		
Activos Biológicos		
Otras Inversiones	0	0
<b>Total</b>	<b>0</b>	<b>2,087,627.84</b>

	2025	2024
Ahorro/Desahorro antes de rubros Extraordinarios	57,685,239.63	1,757,284.38
<i>Movimientos de partidas (o rubros) que no afectan al efectivo.</i>	- 3,176,386.75	- 6,389,270.68
Depreciación	- 3,176,386.75	- 6,389,270.68
Amortización		
Incrementos en las provisiones		
Incremento en inversiones producido por revaluación		
Ganancia/pérdida en venta de propiedad, planta y equipo		
Incremento en cuentas por cobrar		
<b>Flujos de Efectivo Netos de las Actividades de Operación</b>	<b>54,508,852.88</b>	<b>-4,631,986.30</b>

"Bajo protesta de decir verdad declaramos que los Estados Financieros y sus notas, son razonablemente correctos y son responsabilidad del emisor "








**Conciliación entre los Ingresos Presupuestales y Contables, así como entre los Egresos Presupuestales y los Gastos Contables**



**COLEGIO DE ESTUDIOS CIENTIFICOS Y TECNOLOGICOS DEL  
ESTADO DE TABASCO**

**Conciliación entre los Ingresos Presupuestarios y Contables**

Correspondiente del 01/01/2025 al 30/06/2025

(Cifras en Pesos)

<b>1. Total de Ingresos Presupuestarios</b>	<b>349,557,035.65</b>
<b>2. Más ingresos contables no presupuestarios</b>	<b>0.00</b>
2.1 Ingresos Financieros	0.00
2.2 Incremento por variación de inventarios	0.00
2.3 Disminución del exceso de estimaciones por pérdida o deterioro u obsolescencia	0.00
2.4 Disminución del exceso de provisiones	0.00
2.5 Otros ingresos y beneficios varios	0.00
2.6 Otros ingresos contables no presupuestarios	0.00
<b>3. Menos ingresos presupuestarios no contables</b>	<b>0.00</b>
3.1 Aprovechamientos Patrimoniales	0.00
3.2 Ingresos derivados de financiamientos	0.00
3.3 Otros Ingresos presupuestarios no contables	0.00
<b>4. Total de Ingresos Contables</b>	<b>349,557,035.65</b>

**COLEGIO DE ESTUDIOS CIENTIFICOS Y TECNOLOGICOS DEL  
ESTADO DE TABASCO**

**Conciliación entre los Egresos Presupuestarios y Gastos  
Contables**

Correspondiente del 01/01/2025 al 30/06/2025

(Cifras en Pesos)

<b>1. Total de Egresos Presupuestarios</b>	<b>294,427,929.92</b>
<b>2. Menos egresos presupuestarios no contables</b>	<b>3,966,337.60</b>
2.1 Materias Primas y Materiales de Producción y Comercialización	0.00
2.2 Materiales y Suministros	3,966,337.60
2.3 Mobiliario y equipo de administración	0.00
2.4 Mobiliario y equipo educacional y recreativo	0.00

**"Bajo protesta de decir verdad declaramos que los Estados Financieros y sus notas, son razonablemente correctos y son responsabilidad del emisor "**




2.5 Equipo e instrumental médico y de laboratorio	0.00
2.6 Vehículos y equipo de transporte	0.00
2.7 Equipo de defensa y seguridad	0.00
2.8 Maquinaria, otros equipos y herramientas	0.00
2.9 Activos biológicos	0.00
2.10 Bienes inmuebles	0.00
2.11 Activos intangibles	0.00
2.12 Obra Pública en bienes de dominio público	0.00
2.13 Obra pública en bienes propios	0.00
2.14 Acciones y participaciones de capital	0.00
2.15 Compra de títulos y valores	0.00
2.16 Concesión de préstamos	0.00
2.17 Inversiones en fideicomisos, mandatos y otros análogos	0.00
2.18 Provisiones para contingencias y otras erogaciones especiales	0.00
2.19 Amortización de la deuda publica	0.00
2.20 Adeudos de ejercicios fiscales anteriores (ADEFAS)	0.00
2.21 Otros Egresos Presupuestales No Contables	0.00
<b>3. Más gastos contables no presupuestales</b>	<b>4,586,590.45</b>
3.1 Estimaciones, depreciaciones, deterioros, obsolescencia y amortizaciones	3,176,386.75
3.2 Provisiones	0.00
3.3 Disminución de inventarios	0.00
3.4 Otros gastos	0.00
3.5 Inversión Pública no Capitalizable	0.00
3.6 Materiales y Suministros (consumos)	1,410,203.70
3.7 Otros Gastos Contables No Presupuestales	0.00
<b>4. Total de Gastos Contables</b>	<b>295,048,182.77</b>

## **Notas de Memoria**

### **Cuentas de orden contables**

El Colegio de Estudios Científicos y Tecnológicos del Estado de Tabasco registra un importe en la cuenta de Juicios Laborales por \$73,027,682.42 de los cuales un importe de \$16,021,112.63 corresponden a posibles Laudos informados por la Unidad de Asuntos Jurídicos del Colegio.

Se reconoció en cuentas de orden el Adeudo que se tiene con el Instituto de Seguridad Social del Estado de Tabasco del ejercicio 2024 por un importe de \$57,006,569.79, esto con la finalidad de cumplir con los Postulados básicos de Contabilidad Gubernamental.

***"Bajo protesta de decir verdad declaramos que los Estados Financieros y sus notas, son razonablemente correctos y son responsabilidad del emisor"***






**Cuentas de orden presupuestales.**


Los saldos de las cuentas de orden al 30 de junio de 2025 se presentan de la siguiente manera:

Cuentas de Orden Presupuestarias de Ingresos	
Concepto	2025
Ley de Ingresos Estimada	573,904,029.00
Ley de Ingresos por Ejecutar	276,344,893.85
Modificaciones a la Ley de Ingresos Estimada	51,997,900.50
Ley de Ingresos Devengada	48,559,538.71
Ley de Ingresos Recaudada	48,559,538.71

Cuentas de Orden Presupuestarias de Egresos	
Concepto	2025
Presupuesto de Egresos Aprobado	573,904,029.00
Presupuesto de Egresos por Ejercer	16,474,889.22
Modificaciones al Presupuesto de Egresos Aprobado	52,447,717.70
Presupuesto de Egresos Comprometido	9,405,695.96
Presupuesto de Egresos Devengado	45,899,123.21
Presupuesto de Egresos Ejercido	45,899,123.21
Presupuesto de Egresos Pagado	47,232,945.52

Toda la información contable está firmada en cada página e incluye la Leyenda "Bajo protesta de decir verdad declaramos que todos los Estados Financieros y sus notas, son razonablemente correctos y son responsabilidad del emisor "

  
 Guadalupe Arias Acopa  
 Director General

  
 Francisco Javier Gordo Hernández  
 Jefe del Depto. de Recursos Financieros

  
 David Calderón Morales  
 Encargado de la Dirección Financiera

**"Bajo protesta de decir verdad declaramos que los Estados Financieros y sus notas, son razonablemente correctos y son responsabilidad del emisor "**

**Estado Analítico de Ingresos**  
**Del 01 de enero al 30 de junio de 2025**  
**(Cifras en Pesos)**

Rubro de Ingresos / Fuente de Financiamiento	Ingreso					Diferencia
	Estimado	Ampliaciones y Reducciones	Modificado	Devengado	Recaudado	
Impuestos	0.00	0.00	0.00	0.00	0.00	0.00
Cuotas y Aportaciones de Seguridad Social	0.00	0.00	0.00	0.00	0.00	0.00
Contribuciones de Mejoras	0.00	0.00	0.00	0.00	0.00	0.00
Derechos	6,116,037.00	-600,000.00	5,516,037.00	3,948,713.65	3,948,713.65	-2,167,323.35
Productos	0.00	0.00	0.00	0.00	0.00	0.00
Aprovechamientos	0.00	600,000.00	600,000.00	600,000.00	600,000.00	600,000.00
Ingresos por Venta de Bienes, Prestación de Servicios y Otros Ingresos	0.00	0.00	0.00	0.00	0.00	0.00
Participaciones, Aportaciones, Convenios, Incentivos Derivados de la Colaboración Fiscal y Fondos Distintos de Aportaciones	0.00	0.00	0.00	0.00	0.00	0.00
Transferencias, Asignaciones, Subsidios y Subvenciones, y Pensiones y Jubilaciones	567,787,992.00	51,997,900.50	619,785,892.50	345,008,322.00	345,008,322.00	-222,779,670.00
Ingresos Derivados de Financiamientos	0.00	0.00	0.00	0.00	0.00	0.00
<b>Total</b>	<b>573,904,029.00</b>	<b>51,997,900.50</b>	<b>625,901,929.50</b>	<b>349,557,035.65</b>	<b>349,557,035.65</b>	<b>-224,346,993.35</b>
Ingresos excedentes						-224,346,993.35

Rubro de Ingresos / Fuente de Financiamiento	Ingreso					Diferencia
	Estimado	Ampliaciones y Reducciones	Modificado	Devengado	Recaudado	
<b>Ingresos del Poder Ejecutivo Federal o Estatal y de los Municipios</b>	<b>573,904,029.00</b>	<b>51,997,900.50</b>	<b>625,901,929.50</b>	<b>349,557,035.65</b>	<b>349,557,035.65</b>	<b>-224,346,993.35</b>
Impuestos	0.00	0.00	0.00	0.00	0.00	0.00
Cuotas y Aportaciones de Seguridad Social	0.00	0.00	0.00	0.00	0.00	0.00
Contribuciones de Mejoras	0.00	0.00	0.00	0.00	0.00	0.00
Derechos	6,116,037.00	-600,000.00	5,516,037.00	3,948,713.65	3,948,713.65	-2,167,323.35
Productos	0.00	0.00	0.00	0.00	0.00	0.00
Aprovechamientos	0.00	600,000.00	600,000.00	600,000.00	600,000.00	600,000.00
Participaciones, Aportaciones, Convenios, Incentivos Derivados de la Colaboración Fiscal y Fondos Distintos de Aportaciones	0.00	0.00	0.00	0.00	0.00	0.00
Transferencias, Asignaciones, Subsidios y Subvenciones, y Pensiones y Jubilaciones	567,787,992.00	51,997,900.50	619,785,892.50	345,008,322.00	345,008,322.00	-222,779,670.00
<b>Ingresos de los Entes Públicos de los Poderes Legislativo y Judicial, de los Órganos Autónomos y del Sector Paraestatal o Paramunicipal, así como de las Empresas Productivas del Estado</b>	<b>0.00</b>	<b>0.00</b>	<b>0.00</b>	<b>0.00</b>	<b>0.00</b>	<b>0.00</b>
Cuotas y Aportaciones de Seguridad Social	0.00	0.00	0.00	0.00	0.00	0.00
Productos	0.00	0.00	0.00	0.00	0.00	0.00
Ingresos por Venta de Bienes, Prestación de Servicios y Otros Ingresos	0.00	0.00	0.00	0.00	0.00	0.00
Transferencias, Asignaciones, Subsidios y Subvenciones, y Pensiones y Jubilaciones	0.00	0.00	0.00	0.00	0.00	0.00
<b>Ingresos Derivados de Financiamientos</b>	<b>0.00</b>	<b>0.00</b>	<b>0.00</b>	<b>0.00</b>	<b>0.00</b>	<b>0.00</b>
Ingresos Derivados de Financiamientos	0.00	0.00	0.00	0.00	0.00	0.00
<b>Total</b>	<b>573,904,029.00</b>	<b>51,997,900.50</b>	<b>625,901,929.50</b>	<b>349,557,035.65</b>	<b>349,557,035.65</b>	<b>-224,346,993.35</b>
Ingresos excedentes						-224,346,993.35

<sup>1</sup> Incluye intereses que generan las cuentas bancarias del Poder Ejecutivo de la Federación, de las Entidades Federativas, así como de los Municipios.

<sup>2</sup> Incluye donativos en efectivo del Poder Ejecutivo, entre otros aprovechamientos.

<sup>3</sup> Otros Ingresos se refiere a los ingresos propios obtenidos por los Poderes Legislativo y Judicial, los Órganos Autónomos y las Entidades de la Administración Pública Paraestatal y Paramunicipal, por sus actividades diversas no inherentes a su operación que generan recursos y que no sean ingresos por venta de bienes o prestación de servicios, tales como donativos en efectivo, entre otros.

GUADALUPE ARIAS ACOPIA  
DIRECTOR GENERAL

JOSE GUADALUPE SILVA JIMENEZ  
DIRECTOR DE PLANEACIÓN


FRANCISCO JAVIER GORDOA  
HERNÁNDEZ  
JEFE DEL DEPARTAMENTO DE  
RECURSOS FINANCIEROS

DAVID CALDERÓN MORALES  
DIRECTOR FINANCIERO



**Estado Analítico del Ejercicio del Presupuesto de Egresos**  
**Clasificación por Objeto del Gasto (Capítulo y Concepto)**  
**Del 01 de enero al 30 de junio de 2025**  
**(Cifras en Pesos)**

Concepto	Egresos					Subejercicio
	Aprobado	Ampliaciones/ (Reducciones)	Modificado	Devengado	Pagado	
<b>Servicios Personales</b>	538,377,230.00	51,997,900.50	590,375,130.50	277,951,005.41	272,224,200.79	312,424,125.09
Remuneraciones al Personal de Caracter Permanente	240,648,793.76	30,980,373.34	271,629,167.10	155,162,584.22	155,051,927.32	116,466,582.88
Remuneraciones al Personal de Caracter Transitorio	0.00	0.00	0.00	0.00	0.00	0.00
Remuneraciones Adicionales y Especiales	133,178,287.36	12,636,667.42	145,814,954.78	55,110,078.87	55,106,256.28	90,704,875.91
Seguridad Social	96,368,932.10	-15,223,061.93	81,145,870.17	19,451,395.62	13,840,682.86	61,694,474.55
Otras Prestaciones Sociales y Económicas	42,554,682.72	22,754,763.78	65,309,446.50	42,482,999.12	42,482,187.05	22,826,447.38
Previsiones	0.00	0.00	0.00	0.00	0.00	0.00
Pago de Estímulos a Servidores Públicos	25,626,534.06	849,157.89	26,475,691.95	5,743,947.58	5,743,147.28	20,731,744.37
<b>Materiales y Suministros</b>	8,389,421.00	209,000.00	8,598,421.00	3,966,337.60	3,716,461.07	4,632,083.40
Materiales de Administración, Emisión de Documentos y Artículos Oficiales	5,076,022.19	586,472.58	5,662,494.77	2,989,488.56	2,888,780.79	2,673,006.21
Alimentos y Utensilios	595,427.46	-155,554.61	439,872.85	100,966.63	100,966.63	338,906.22
Materias Primas y Materiales de Producción y Comercialización	0.00	0.00	0.00	0.00	0.00	0.00
Materiales y Artículos de Construcción y Reparación	1,081,515.68	-84,150.69	997,364.99	347,460.37	331,429.17	649,904.62
Productos Químicos, Farmacéuticos y de Laboratorio	29,248.00	0.00	29,248.00	0.00	0.00	29,248.00
Combustibles, Lubricantes y Aditivos	650,000.00	13,281.52	663,281.52	283,138.12	253,154.44	380,143.40
Vestuario, Blancos, Prendas de Protección y Artículos Deportivos	223,169.53	-93,722.56	129,446.97	55,728.93	55,728.93	73,718.04
Materiales y Suministros para Seguridad	0.00	0.00	0.00	0.00	0.00	0.00
Herramientas, Refacciones y Accesorios Menores	734,038.14	-57,326.24	676,711.90	189,554.99	86,401.11	487,156.91
<b>Servicios Generales</b>	27,137,378.00	240,817.20	27,378,195.20	12,510,586.91	12,231,572.96	14,867,608.29
Servicios Básicos	9,642,952.57	-29,547.97	9,613,404.60	3,655,555.53	3,376,541.58	5,957,849.07
Servicios de Arrendamiento	1,760,382.57	49,412.94	1,809,795.51	708,228.66	708,228.66	1,101,566.85
Servicios Profesionales, Científicos, Técnicos y Otros Servicios	2,582,228.61	-1,347,277.22	1,234,951.39	260,931.62	260,931.62	974,019.77
Servicios Financieros, Bancarios y Comerciales	156,724.68	-585.10	156,139.58	25,806.43	25,806.43	130,333.15
Servicios de Instalación, Reparación, Mantenimiento y Conservación	2,422,137.47	785,990.72	3,208,128.19	2,376,258.50	2,376,258.50	831,869.69
Servicios de Comunicación Social y Publicidad	348,000.00	0.00	348,000.00	137,803.16	137,803.16	210,196.84
Servicio de Traslado y Viáticos	374,544.28	139,350.35	513,894.63	364,348.23	364,348.23	149,546.40
Servicios Oficiales	865,407.82	623,760.48	1,489,168.30	214,824.78	214,824.78	1,274,343.52
Otros Servicios Generales	8,985,000.00	19,713.00	9,004,713.00	4,766,830.00	4,766,830.00	4,237,883.00
<b>Transferencias, Asignaciones, Subsidios y Otras Ayudas</b>	0.00	0.00	0.00	0.00	0.00	0.00
Transferencias Internas y Asignaciones al Sector Público	0.00	0.00	0.00	0.00	0.00	0.00
Transferencias al Resto del Sector Público	0.00	0.00	0.00	0.00	0.00	0.00
Subsidios y Subvenciones	0.00	0.00	0.00	0.00	0.00	0.00
Ayudas Sociales	0.00	0.00	0.00	0.00	0.00	0.00
Pensiones y Jubilaciones	0.00	0.00	0.00	0.00	0.00	0.00
Transferencias a Fideicomisos, Mandatos y Otros Análogos	0.00	0.00	0.00	0.00	0.00	0.00
Transferencias a la Seguridad Social	0.00	0.00	0.00	0.00	0.00	0.00
Donaciones	0.00	0.00	0.00	0.00	0.00	0.00
Transferencias al Exterior	0.00	0.00	0.00	0.00	0.00	0.00
<b>Bienes Muebles, Inmuebles e Intangibles</b>	0.00	0.00	0.00	0.00	0.00	0.00
Mobiliario y Equipo de Administración	0.00	0.00	0.00	0.00	0.00	0.00
Mobiliario y Equipo Educativo y Recreativo	0.00	0.00	0.00	0.00	0.00	0.00
Equipo e Instrumental Médico y de Laboratorio	0.00	0.00	0.00	0.00	0.00	0.00
Vehículos y Equipo de Transporte	0.00	0.00	0.00	0.00	0.00	0.00
Equipo de Defensa y Seguridad	0.00	0.00	0.00	0.00	0.00	0.00
Maquinaria, Otros Equipos y Herramientas	0.00	0.00	0.00	0.00	0.00	0.00
Activos Biológicos	0.00	0.00	0.00	0.00	0.00	0.00
Bienes Inmuebles	0.00	0.00	0.00	0.00	0.00	0.00
Activos Intangibles	0.00	0.00	0.00	0.00	0.00	0.00
<b>Inversión Pública</b>	0.00	0.00	0.00	0.00	0.00	0.00
Obra Pública en Bienes de Dominio Público	0.00	0.00	0.00	0.00	0.00	0.00
Obra Pública en Bienes Propios	0.00	0.00	0.00	0.00	0.00	0.00
Proyectos Productivos y Acciones de Fomento	0.00	0.00	0.00	0.00	0.00	0.00
<b>Inversiones Financieras y Otras Provisiones</b>	0.00	0.00	0.00	0.00	0.00	0.00
Inversiones para el Fomento de Actividades Productivas	0.00	0.00	0.00	0.00	0.00	0.00
Acciones y Participaciones de Capital	0.00	0.00	0.00	0.00	0.00	0.00
Compra de Títulos y Valores	0.00	0.00	0.00	0.00	0.00	0.00
Concesión de Préstamos	0.00	0.00	0.00	0.00	0.00	0.00
Inversiones en Fideicomisos, Mandatos y Otros Análogos	0.00	0.00	0.00	0.00	0.00	0.00
Otras Inversiones Financieras	0.00	0.00	0.00	0.00	0.00	0.00
Provisiones para Contingencias y Otras Erogaciones Especiales	0.00	0.00	0.00	0.00	0.00	0.00
<b>Participaciones y Aportaciones</b>	0.00	0.00	0.00	0.00	0.00	0.00
Participaciones	0.00	0.00	0.00	0.00	0.00	0.00
Aportaciones	0.00	0.00	0.00	0.00	0.00	0.00
Convenios	0.00	0.00	0.00	0.00	0.00	0.00
<b>Deuda Pública</b>	0.00	0.00	0.00	0.00	0.00	0.00

  
 GUADALUPE ARIAS ACOPA  
 DIRECTOR GENERAL

  
 JOSE GUADALUPE SILVA JIMÉNEZ  
 DIRECTOR DE PLANEACIÓN

**Estado Analítico del Ejercicio del Presupuesto de Egresos**  
**Clasificación por Objeto del Gasto (Capítulo y Concepto)**  
**Del 01 de enero al 30 de junio de 2025**  
**(Cifras en Pesos)**

Concepto	Egresos					Subejercicio
	Aprobado	Ampliaciones/ (Reducciones)	Modificado	Devengado	Pagado	
Amortización de la Deuda Pública	0.00	0.00	0.00	0.00	0.00	0.00
Intereses de la Deuda Pública	0.00	0.00	0.00	0.00	0.00	0.00
Comisiones de la Deuda Pública	0.00	0.00	0.00	0.00	0.00	0.00
Gastos de la Deuda Pública	0.00	0.00	0.00	0.00	0.00	0.00
Costos por Coberturas	0.00	0.00	0.00	0.00	0.00	0.00
Apoyos Financieros	0.00	0.00	0.00	0.00	0.00	0.00
Adeudos de Ejercicios Fiscales Anteriores (Adefas)	0.00	0.00	0.00	0.00	0.00	0.00
<b>Total del Egreso</b>	<b>573,904,029.00</b>	<b>52,447,717.70</b>	<b>626,351,746.70</b>	<b>294,427,929.92</b>	<b>288,172,234.82</b>	<b>331,923,816.78</b>



**GUADALUPE ARIAS ACOPIA**  
 DIRECTOR GENERAL



**JOSE GUADALUPE SILVA JIMÉNEZ**  
 DIRECTOR DE PLANEACIÓN




**Estado Analítico del Ejercicio del Presupuesto de Egresos**  
**Clasificación Económica (por Tipo de Gasto)**  
**Del 01 de enero al 30 de junio de 2025**  
**(Cifras en Pesos)**

Concepto	Egresos					Subejercicio
	Aprobado	Ampliaciones/ (Reducciones)	Modificado	Devengado	Pagado	
Gasto Corriente	573,904,029.00	52,447,717.70	626,351,746.70	294,427,929.92	288,172,234.82	331,923,816.78
Gasto de Capital	0.00	0.00	0.00	0.00	0.00	0.00
Amortización de la deuda y disminución de pasivos	0.00	0.00	0.00	0.00	0.00	0.00
Pensiones y Jubilaciones	0.00	0.00	0.00	0.00	0.00	0.00
Participaciones	0.00	0.00	0.00	0.00	0.00	0.00
<b>Total del Egreso</b>	<b>573,904,029.00</b>	<b>52,447,717.70</b>	<b>626,351,746.70</b>	<b>294,427,929.92</b>	<b>288,172,234.82</b>	<b>331,923,816.78</b>



GUADALUPE ARIAS ACOPA  
 DIRECTOR GENERAL



JOSE GUADALUPE SILVA JIMÉNEZ  
 DIRECTOR DE PLANEACIÓN

**Estado Analítico del Ejercicio del Presupuesto de Egresos**  
**Clasificación Administrativa**  
**Del 01 de enero al 30 de junio de 2025**  
**(Cifras en Pesos)**

Concepto	Egresos					Subejercicio
	Aprobado	Ampliaciones/ (Reducciones)	Modificado	Devengado	Pagado	
COLEGIO DE ESTUDIOS CIENTÍFICOS Y TECNOLÓGICOS DEL ESTADO DE TABASCO	0.00	0.00	0.00	0.00	0.00	0.00
DIRECCIÓN FINANCIERA	35,526,799.00	449,817.20	35,976,616.20	16,476,924.51	15,948,034.03	19,499,691.69
DIRECCIÓN GENERAL	538,377,230.00	51,997,900.50	590,375,130.50	277,951,005.41	272,224,200.79	312,424,125.09
<b>Total del Egreso</b>	<b>573,904,029.00</b>	<b>52,447,717.70</b>	<b>626,351,746.70</b>	<b>294,427,929.92</b>	<b>288,172,234.82</b>	<b>331,923,816.78</b>



GUADALUPE ARIAS ACOPA  
 DIRECTOR GENERAL



JOSE GUADALUPE SILVA JIMÉNEZ  
 DIRECTOR DE PLANEACIÓN



**Estado Analítico del Ejercicio del Presupuesto de Egresos**  
**Clasificación Funcional (Finalidad y Función)**  
**Del 01 de enero al 30 de junio de 2025**  
**(Cifras en Pesos)**

Concepto	Egresos					Subejercicio
	Aprobado	Ampliaciones/ (Reducciones)	Modificado	Devengado	Pagado	
<b>Gobierno</b>	0.00	0.00	0.00	0.00	0.00	0.00
Legislación	0.00	0.00	0.00	0.00	0.00	0.00
Justicia	0.00	0.00	0.00	0.00	0.00	0.00
Coordinación de la Política de Gobierno	0.00	0.00	0.00	0.00	0.00	0.00
Relaciones Exteriores	0.00	0.00	0.00	0.00	0.00	0.00
Asuntos Financieros y Hacendarios	0.00	0.00	0.00	0.00	0.00	0.00
Seguridad Nacional	0.00	0.00	0.00	0.00	0.00	0.00
Asuntos de Orden Público y de Seguridad Interior	0.00	0.00	0.00	0.00	0.00	0.00
Otros Servicios Generales	0.00	0.00	0.00	0.00	0.00	0.00
<b>Desarrollo Social</b>	573,904,029.00	52,447,717.70	626,351,746.70	294,427,929.92	288,172,234.82	331,923,816.78
Protección Ambiental	0.00	0.00	0.00	0.00	0.00	0.00
Vivienda y Servicios a la Comunidad	0.00	0.00	0.00	0.00	0.00	0.00
Salud	0.00	0.00	0.00	0.00	0.00	0.00
Recreación, Cultura y Otras Manifestaciones Sociales	0.00	0.00	0.00	0.00	0.00	0.00
Educación	573,904,029.00	52,447,717.70	626,351,746.70	294,427,929.92	288,172,234.82	331,923,816.78
Protección Social	0.00	0.00	0.00	0.00	0.00	0.00
Otros Asuntos Sociales	0.00	0.00	0.00	0.00	0.00	0.00
<b>Desarrollo Económico</b>	0.00	0.00	0.00	0.00	0.00	0.00
Asuntos Económicos y Comerciales en General	0.00	0.00	0.00	0.00	0.00	0.00
Agropecuaria, Silvicultura, Pesca y Caza	0.00	0.00	0.00	0.00	0.00	0.00
Combustibles y Energía	0.00	0.00	0.00	0.00	0.00	0.00
Minería, Manufacturas y Construcción	0.00	0.00	0.00	0.00	0.00	0.00
Transporte	0.00	0.00	0.00	0.00	0.00	0.00
Comunicaciones	0.00	0.00	0.00	0.00	0.00	0.00
Turismo	0.00	0.00	0.00	0.00	0.00	0.00
Ciencia, Tecnología e Innovación	0.00	0.00	0.00	0.00	0.00	0.00
Otras Industrias y Otros Asuntos Económicos	0.00	0.00	0.00	0.00	0.00	0.00
<b>Otras No Clasificadas en Funciones Anteriores</b>	0.00	0.00	0.00	0.00	0.00	0.00
Transacciones de la Deuda Pública /Costo Financiero de la Deuda	0.00	0.00	0.00	0.00	0.00	0.00
Transferencias, Participaciones y Aportaciones entre Diferentes Niveles y Órdenes de Gobierno	0.00	0.00	0.00	0.00	0.00	0.00
Sanearamiento del Sistema Financiero	0.00	0.00	0.00	0.00	0.00	0.00
Adeudos de Ejercicios Fiscales Anteriores	0.00	0.00	0.00	0.00	0.00	0.00
<b>Total del Egreso</b>	<b>573,904,029.00</b>	<b>52,447,717.70</b>	<b>626,351,746.70</b>	<b>294,427,929.92</b>	<b>288,172,234.82</b>	<b>331,923,816.78</b>

GUADALUPE ARIAS ACOPA  
 DIRECTOR GENERAL

JOSE GUADALUPE SILVA JIMÉNEZ  
 DIRECTOR DE PLANEACIÓN

**Endeudamiento Neto**  
**Del 01 de enero al 30 de junio de 2025**  
**(Cifras en Pesos)**

Identificación de Crédito o Instrumento	Contratación / Colocación	Amortización	Endeudamiento Neto
<b>Créditos Bancarios</b>			
	0.00	0.00	0.00
	0.00	0.00	0.00
	0.00	0.00	0.00
	0.00	0.00	0.00
	0.00	0.00	0.00
	0.00	0.00	0.00
	0.00	0.00	0.00
<b>Total Créditos Bancarios</b>	<b>0.00</b>	<b>0.00</b>	<b>0.00</b>
<b>Otros Instrumentos de Deuda</b>			
	0.00	0.00	0.00
	0.00	0.00	0.00
	0.00	0.00	0.00
	0.00	0.00	0.00
	0.00	0.00	0.00
	0.00	0.00	0.00
<b>Total Otros Instrumentos de Deuda</b>	<b>0.00</b>	<b>0.00</b>	<b>0.00</b>
<b>TOTAL</b>	<b>0.00</b>	<b>0.00</b>	<b>0.00</b>

  
**GUADALUPE ARIAS ACOSTA**  
 DIRECTOR GENERAL

  
**JOSE GUADALUPE SILVA JIMÉNEZ**  
 DIRECTOR DE PLANEACIÓN



**Intereses de la Deuda**  
**Del 01 de enero al 30 de junio de 2025**  
**(Cifras en Pesos)**

Identificación de Crédito o Instrumento	Devengado	Pagado
<b>Créditos Bancarios</b>		
	0.00	0.00
	0.00	0.00
	0.00	0.00
	0.00	0.00
	0.00	0.00
	0.00	0.00
	0.00	0.00
<b>Total Créditos Bancarios</b>	<b>0.00</b>	<b>0.00</b>
<b>Otros Instrumentos de Deuda</b>		
	0.00	0.00
	0.00	0.00
	0.00	0.00
	0.00	0.00
	0.00	0.00
	0.00	0.00
	0.00	0.00
<b>Total Otros Instrumentos de Deuda</b>	<b>0.00</b>	<b>0.00</b>
<b>TOTAL</b>	<b>0.00</b>	<b>0.00</b>

  
 GUADALUPE ARIAS ACOPA  
 DIRECTOR GENERAL

  
 JOSE GUADALUPE SILVA JIMÉNEZ  
 DIRECTOR DE PLANEACIÓN

**Gasto por Categoría Programática**  
**Del 01 de enero al 30 de junio de 2025**  
**(Cifras en Pesos)**

Concepto	Egresos					Subejercicio
	Aprobado	Ampliaciones/ (Reducciones)	Modificado	Devengado	Pagado	
Programas	573,904,029.00	52,447,717.70	626,351,746.70	294,427,929.92	288,172,234.82	331,923,816.78
Subsidios: Sector Social y Privado o Entidades Federativas y Municipios	0.00	0.00	0.00	0.00	0.00	0.00
Sujetos a Reglas de Operación	0.00	0.00	0.00	0.00	0.00	0.00
Otros Subsidios	0.00	0.00	0.00	0.00	0.00	0.00
Desempeño de las Funciones	573,904,029.00	52,447,717.70	626,351,746.70	294,427,929.92	288,172,234.82	331,923,816.78
Prestación de Servicios Públicos	573,904,029.00	52,447,717.70	626,351,746.70	294,427,929.92	288,172,234.82	331,923,816.78
Provisión de Bienes Públicos	0.00	0.00	0.00	0.00	0.00	0.00
Planeación, seguimiento y evaluación de políticas públicas	0.00	0.00	0.00	0.00	0.00	0.00
Promoción y fomento	0.00	0.00	0.00	0.00	0.00	0.00
Regulación y supervisión	0.00	0.00	0.00	0.00	0.00	0.00
Funciones de las Fuerzas Armadas (Únicamente Gobierno Federal)	0.00	0.00	0.00	0.00	0.00	0.00
Específicos	0.00	0.00	0.00	0.00	0.00	0.00
Proyectos de Inversión	0.00	0.00	0.00	0.00	0.00	0.00
Administrativos y de Apoyo	0.00	0.00	0.00	0.00	0.00	0.00
Apoyo al proceso presupuestario y para mejorar la eficiencia institucional	0.00	0.00	0.00	0.00	0.00	0.00
Apoyo a la función pública y al mejoramiento de la gestión	0.00	0.00	0.00	0.00	0.00	0.00
Operaciones ajenas	0.00	0.00	0.00	0.00	0.00	0.00
Compromisos	0.00	0.00	0.00	0.00	0.00	0.00
Obligaciones de cumplimiento de resolución jurisdiccional	0.00	0.00	0.00	0.00	0.00	0.00
Desastres Naturales	0.00	0.00	0.00	0.00	0.00	0.00
Obligaciones	0.00	0.00	0.00	0.00	0.00	0.00
Pensiones y jubilaciones	0.00	0.00	0.00	0.00	0.00	0.00
Aportaciones a la seguridad social	0.00	0.00	0.00	0.00	0.00	0.00
Aportaciones a fondos de estabilización	0.00	0.00	0.00	0.00	0.00	0.00
Aportaciones a fondos de inversión y reestructura de pensiones	0.00	0.00	0.00	0.00	0.00	0.00
Programas de Gasto Federalizado	0.00	0.00	0.00	0.00	0.00	0.00
Gasto Federalizado	0.00	0.00	0.00	0.00	0.00	0.00
Participaciones a entidades federativas y municipios	0.00	0.00	0.00	0.00	0.00	0.00
Costo financiero, deuda o apoyos a deudores y ahorradores de la banca	0.00	0.00	0.00	0.00	0.00	0.00
Adeudos de ejercicios fiscales anteriores	0.00	0.00	0.00	0.00	0.00	0.00
<b>Total del Egreso</b>	<b>573,904,029.00</b>	<b>52,447,717.70</b>	<b>626,351,746.70</b>	<b>294,427,929.92</b>	<b>288,172,234.82</b>	<b>331,923,816.78</b>

  
 GUADALUPE ARIAS ACOPIA  
 DIRECTOR GENERAL

  
 JOSE GUADALUPE SILVA JIMÉNEZ  
 DIRECTOR DE PLANEACIÓN





En este periodo el Colegio de Estudios Científicos y Tecnológicos del Estado de Tabasco no cuenta con Proyectos y Programas de Inversión.

  
GUADALUPE ARIAS ACOPA  
DIRECTOR GENERAL

  
DAVID CALDERON MORALES  
DIRECTOR FINANCIERO

  
FRANCISCO JAVIER GORDO HERNANDEZ  
JEFE DEL DEPTO. DE RECURSOS FINANCIEROS

**Indicadores de Postura Fiscal**  
**Del 01 de enero al 30 de junio de 2025**  
**(Cifras en Pesos)**

Concepto	Estimado/Aprobado	Devengado	Recaudado/Pagado
<b>I. Ingresos Presupuestarios</b>	<b>573,904,029.00</b>	<b>349,557,035.65</b>	<b>349,557,035.65</b>
1. Ingresos del Gobierno de la Entidad Federativa	0.00	0.00	0.00
2. Ingresos del Sector Paraestatal	573,904,029.00	349,557,035.65	349,557,035.65
<b>II. Egresos Presupuestarios</b>	<b>573,904,029.00</b>	<b>294,427,929.92</b>	<b>288,172,234.82</b>
3. Egresos del Gobierno de la Entidad Federativa	0.00	0.00	0.00
4. Egresos del Sector Paraestatal	573,904,029.00	294,427,929.92	288,172,234.82
<b>III. Balance Presupuestario (Superávit o Déficit) (III = I - II)</b>	<b>0.00</b>	<b>55,129,105.73</b>	<b>61,384,800.83</b>

Concepto	Estimado/Aprobado	Devengado	Recaudado/Pagado
<b>III. Balance presupuestario (Superávit o Déficit)</b>	<b>0.00</b>	<b>55,129,105.73</b>	<b>61,384,800.83</b>
<b>IV. Intereses, Comisiones y Gastos de la Deuda</b>	<b>0.00</b>	<b>0.00</b>	<b>0.00</b>
<b>V. Balance Primario (Superávit o Déficit) (V= III - IV)</b>	<b>0.00</b>	<b>55,129,105.73</b>	<b>61,384,800.83</b>

Concepto	Estimado/Aprobado	Devengado	Recaudado/Pagado
<b>A. Financiamiento</b>	<b>0.00</b>	<b>0.00</b>	<b>0.00</b>
<b>B. Amortización de la deuda</b>	<b>0.00</b>	<b>0.00</b>	<b>0.00</b>
<b>C. Financiamiento Neto</b>	<b>0.00</b>	<b>0.00</b>	<b>0.00</b>

GUADALUPE ARIAS ACOPA  
DIRECTOR GENERAL

FRANCISCO JAVIER GORDOA HERNÁNDEZ  
JEFE DEL DEPARTAMENTO DE RECURSOS FINANCIEROS

JOSE GUADALUPE SILVA JIMENEZ  
DIRECTOR DE PLANEACIÓN

DAVID CALDERÓN MORALES  
DIRECTOR FINANCIERO





Colegio de Estudios Científicos y Tecnológicos  
del Estado de Tabasco  
Organismo Descentralizado

ANEXO DE BANCO AL 30 DE JUNIO DE 2025

BANCO BANCOMER  
CTA. DE CHEQUES No. 0113552616

SALDO SEGÚN LIBROS 129,816.11

MAS:

CHEQUES EN TRANSITO 0.00

FECHA	CHEQUE	BENEFICIARIO	IMPORTE
-------	--------	--------------	---------

DEPOSITOS BANCARIOS NO CONSIDERADOS POR NOSOTROS

MENOS:

COMISIONES NO CONSIDERADAS POR NOSOTROS

MENOS:

DEPOSITOS EN LIBROS NO CONSIDERADOS POR EL BANCO

SALDO SEGÚN BANCOS	129,816.11
--------------------	------------

FRANCISCO JAVIER GORDOA HERNANDEZ  
JEFE DE DEPTO DE RECURSOS FINANCIEROS

DAVID CALDERON MORALES  
DIRECTOR FINANCIERO

GUADALUPE ARIAS ACOPA  
DIRECTOR GENERAL



COLEGIO DE ESTUDIOS CIENTI Y TECNOLOGICOS DEL  
DEPOSITO EN GARANTIA  
RIO MEZCALAPA 106 C  
CASA BLANCA

MEXICO

CP 86060

Periodo	DEL 01/06/2025 AL 30/06/2025
Fecha de Corte	30/06/2025
No. de Cuenta	0113552616
No. de Cliente	B5423388
R.F.C	CEC941119F94
No. Cuenta CLABE	012790001135526167

SUCURSAL : 7681 GOBIERNO TABASCO  
DIRECCION: PAGES LLERGO S/N COL. NUEVA  
VILLAHERMOSA MEX TA  
PLAZA: VILLA HERMOSA  
TELEFONO: 3102107

### Información Financiera

Rendimiento		
Saldo Promedio		127,308.91
Días del Periodo		30
Tasa Bruta Anual	%	0.010
Saldo Promedio Gravable		0.00
Intereses a Favor (+)		1.06
ISR Retenido (-)		0.00
Comisiones de la cuenta		
Cheques pagados	0	0.00
Manejo de Cuenta		0.00
Anualidad		0.00
Operaciones	0	0.00
Total Comisiones		0.00
Cargos Objetados	0	0.00
Abonos Objetados	0	0.00

### MONEDA NACIONAL

Comportamiento		
Saldo de Liquidación Inicial		123,547.05
Saldo de Operación Inicial		123,547.05
Depósitos / Abonos (+)	5	6,269.06
Retiros / Cargos (-)	0	0.00
Saldo Final (+)		129,816.11
Saldo de Operación Final		129,816.11
Saldo Promedio Mínimo Mensual Hasta:		0

Otros productos incluidos en el estado de cuenta (Inversiones)

Contrato	Producto	Tasa de Interes anual	GAT Nominal	GAT Real	Total de comisiones
			Antes de Impuestos		
N/A	N/A	N/A	N/A	N/A	N/A

### Detalle de Movimientos Realizados

FECHA				SALDO			
OPER	LIQ	COD. DESCRIPCIÓN	REFERENCIA	CARGOS	ABONOS	OPERACIÓN	LIQUIDACIÓN
02/JUN	01/JUN	C19 INTERESES GANADOS			1.06	123,548.11	123,548.11
13/JUN	13/JUN	W42 TRASPASO ENTRE CUENTAS			234.00		

Estimado Cliente,  
Su Estado de Cuenta ha sido modificado y ahora tiene más detalle de información.  
También le informamos que su Contrato ha sido modificado,  
el cual puede consultarlo en cualquier sucursal o [www.bbva.mx](http://www.bbva.mx)  
Con BBVA adelante.



Colegio de Estudios Científicos y Tecnológicos  
del Estado de Tabasco  
Organismo Descentralizado

ANEXO DE BANCO AL 30 DE JUNIO DE 2025

BANCO BANCOMER  
CTA. DE CHEQUES No.0121940821

SALDO SEGÚN LIBROS 291,496.71

MAS:

CHEQUES EN TRANSITO 0.00

FECHA	CHEQUE	BENEFICIARIO	IMPORTE
-------	--------	--------------	---------

DEPOSITOS BANCARIOS NO CONSIDERADOS POR NOSOTROS

MENOS:

COMISIONES NO CONSIDERADAS POR NOSOTROS

MENOS:

DEPOSITOS EN LIBROS NO CONSIDERADOS POR EL BANCO

SALDO SEGÚN BANCOS 291,496.71

FRANCISCO JAVIER GORDOA HERNANDEZ  
JEFE DE DEPTO DE RECURSOS FINANCIEROS

DAVID CALDERON MORALES  
DIRECTOR FINANCIERO

GUADALUPE ARIAS ACOPA  
DIRECTOR GENERAL





COLEGIO DE ESTUDIOS CIENTI Y TECNOLOGICOS DEL  
CHEQUES 2024  
RIO MEZCALAPA 106 C  
CASA BLANCA

MEXICO CP 86060

CHEQUES 2024

Estado de Cuenta  
CASH MANAGEMENT GOB MN S INT  
PAGINA 1 / 5

Periodo	DEL 01/06/2025 AL 30/06/2025
Fecha de Corte	30/06/2025
No. de Cuenta	0121940821
No. de Cliente	B5423388
R.F.C	CEC941119F94
No. Cuenta CLABE	012790001219408211

SUCURSAL : 7681 GOBIERNO TABASCO  
DIRECCION: PAGES LLERGO S/N COL. NUEVA  
VILLAHERMOSA MEX TA  
PLAZA: VILLA HERMOSA  
TELEFONO: 3102107

## Información Financiera

Rendimiento		
Saldo Promedio		291,496.71
Días del Periodo		30
Tasa Bruta Anual	%	0.000
Saldo Promedio Gravable		0.00
Intereses a Favor (+)		0.00
ISR Retenido (-)		0.00
Comisiones de la cuenta		
Cheques pagados	0	0.00
Manejo de Cuenta		0.00
Anualidad		0.00
Operaciones	0	0.00
Total Comisiones		0.00
Cargos Objetados	0	0.00
Abonos Objetados	0	0.00

## MONEDA NACIONAL

Comportamiento		
Saldo de Liquidación Inicial		291,496.71
Saldo de Operación Inicial		291,496.71
Depósitos / Abonos (+)	0	0.00
Retiros / Cargos (-)	0	0.00
Saldo Final (+)		291,496.71
Saldo de Operación Final		291,496.71
Saldo Promedio Mínimo Mensual Hasta:		0

Otros productos incluidos en el estado de cuenta (Inversiones)

Otros productos incluidos en el estado de cuenta (Inversiones)					
Contrato	Producto	Tasa de Interes anual	GAT Nominal	GAT Real	Total de comisiones
			Antes de Impuestos		
N/A	N/A	N/A	N/A	N/A	N/A

## Total de Movimientos

TOTAL IMPORTE CARGOS	0.00	TOTAL MOVIMIENTOS CARGOS	0
TOTAL IMPORTE ABONOS	0.00	TOTAL MOVIMIENTOS ABONOS	0

Estimado Cliente,  
Su Estado de Cuenta ha sido modificado y ahora tiene más detalle de información.  
También le informamos que su Contrato ha sido modificado,  
el cual puede consultarlo en cualquier sucursal o [www.bbva.mx](http://www.bbva.mx)  
Con BBVA adelante.

La GAT Real es el rendimiento que obtendría después de descontar la inflación estimada  
BBVA MEXICO, S.A., INSTITUCION DE BANCA MULTIPLE, GRUPO FINANCIERO BBVA MEXICO  
Av. Paseo de la Reforma 510, Col. Juárez, Alcaldía Cuauhtémoc, C.P. 06600, Ciudad de México. México R.F.C. BBA830831LJ2



Colegio de Estudios Científicos y Tecnológicos  
del Estado de Tabasco  
Organismo Descentralizado

ANEXO DE BANCO AL 30 DE JUNIO DE 2025

BANCO BANCOMER  
CTA. DE CHEQUES No.0123386163

SALDO SEGÚN LIBROS 1,532.19

MAS:

CHEQUES EN TRANSITO 0.00

FECHA

CHEQUE

BENEFICIARIO

IMPORTE

DEPOSITOS BANCARIOS NO CONSIDERADOS POR NOSOTROS

MENOS:

COMISIONES NO CONSIDERADAS POR NOSOTROS

MENOS:

DEPOSITOS EN LIBROS NO CONSIDERADOS POR EL BANCO

SALDO SEGÚN BANCOS 1,532.19

FRANCISCO JAVIER GORDOA HERNANDEZ  
JEFE DE DEPTO DE RECURSOS FINANCIEROS

DAVID CALDERON MORALES  
DIRECTOR FINANCIERO

GUADALUPE ARIAS ACOPA  
DIRECTOR GENERAL



COLEGIO DE ESTUDIOS CIENTI Y TECNOLOGICOS DEL  
RECURSOS PROPIOS 2024 NUEVA  
RIO MEZCALAPA 106 C  
CASA BLANCA

MEXICO

CP 86060

RECURSOS PROPIOS 2024 NUEVA

Estado de Cuenta  
CASH MANAGEMENT MORALES MN  
PAGINA 1 / 6

Periodo	DEL 01/06/2025 AL 30/06/2025
Fecha de Corte	30/06/2025
No. de Cuenta	0123386163
No. de Cliente	B5423388
R.F.C	CEC941119F94
No. Cuenta CLABE	012790001233861630

SUCURSAL : 7681 GOBIERNO TABASCO  
DIRECCION: PAGES LLERGO S/N COL. NUEVA  
VILLAHERMOSA MEX TA  
PLAZA: VILLA HERMOSA  
TELEFONO: 3102107

## Información Financiera

Rendimiento		
Saldo Promedio		1,532.19
Días del Periodo		30
Tasa Bruta Anual	%	0.010
Saldo Promedio Gravable		0.00
Intereses a Favor (+)		0.01
ISR Retenido (-)		0.00
Comisiones de la cuenta		
Cheques pagados	0	0.00
Manejo de Cuenta		0.00
Anualidad		0.00
Operaciones	0	0.00
Total Comisiones		0.00
Cargos Objetados	0	0.00
Abonos Objetados	0	0.00

## MONEDA NACIONAL

Comportamiento		
Saldo de Liquidación Inicial		1,531.95
Saldo de Operación Inicial		1,531.95
Depósitos / Abonos (+)	1	0.24
Retiros / Cargos (-)	0	0.00
Saldo Final (+)		1,532.19
Saldo de Operación Final		1,532.19
Saldo Promedio Mínimo Mensual Hasta:		0

Otros productos incluidos en el estado de cuenta (Inversiones)

Contrato	Producto	Tasa de Interes anual	GAT Nominal	GAT Real	Total de comisiones
			Antes de Impuestos		
N/A	N/A	N/A	N/A	N/A	N/A

## Detalle de Movimientos Realizados

FECHA		COD. DESCRIPCIÓN	REFERENCIA	CARGOS	ABONOS	SALDO	
OPER	LIQ					OPERACIÓN	LIQUIDACIÓN
02/JUN	01/JUN	C19 INTERESES GANADOS			0.24	1,532.19	1,532.19

Estimado Cliente,  
Su Estado de Cuenta ha sido modificado y ahora tiene más detalle de información.  
También le informamos que su Contrato ha sido modificado,  
el cual puede consultarlo en cualquier sucursal o [www.bbva.mx](http://www.bbva.mx)  
Con BBVA adelante.

La GAT Real es el rendimiento que obtendría después de descontar la inflación estimada  
BBVA MEXICO, S.A., INSTITUCION DE BANCA MULTIPLE, GRUPO FINANCIERO BBVA MEXICO  
Av. Paseo de la Reforma 510, Col. Juárez, Alcaldía Cuauhtémoc, C.P. 06600, Ciudad de México. México R.F.C. BBA830831LJ2





Colegio de Estudios Científicos y Tecnológicos  
del Estado de Tabasco  
Organismo Descentralizado

ANEXO DE BANCO AL 30 DE JUNIO DE 2025

BANCO BANCOMER  
CTA. DE CHEQUES No.0123386198

SALDO SEGÚN LIBROS 466,990.76

MAS:

CHEQUES EN TRANSITO 0.00

FECHA	CHEQUE	BENEFICIARIO	IMPORTE
-------	--------	--------------	---------

DEPOSITOS BANCARIOS NO CONSIDERADOS POR NOSOTROS


MENOS:

COMISIONES NO CONSIDERADAS POR NOSOTROS

MENOS:

DEPOSITOS EN LIBROS NO CONSIDERADOS POR EL BANCO

SALDO SEGÚN BANCOS	466,990.76
--------------------	------------

  
FRANCISCO JAVIER GORDO HERNANDEZ  
JEFE DE DEPTO DE RECURSOS FINANCIEROS

  
DAVID CALDERON MORALES  
DIRECTOR FINANCIERO

  
GUADALUPE ARIAS ACOPA  
DIRECTOR GENERAL



COLEGIO DE ESTUDIOS CIENTI Y TECNOLOGICOS DEL  
CONCENTRADORA 2024 NUEVA  
RIO MEZCALAPA 106 C  
CASA BLANCA

MEXICO

CP 86060

CONCENTRADORA 2024 NUEVA

Periodo	DEL 01/06/2025 AL 30/06/2025
Fecha de Corte	30/06/2025
No. de Cuenta	0123386198
No. de Cliente	B5423388
R.F.C	CEC941119F94
No. Cuenta CLABE	012790001233861986

SUCURSAL : 7681 GOBIERNO TABASCO  
DIRECCION: PAGES LLERGO S/N COL. NUEVA  
VILLAHERMOSA MEX TA  
PLAZA: VILLA HERMOSA  
TELEFONO: 3102107

## Información Financiera

Rendimiento		
Saldo Promedio		466,990.76
Días del Periodo		30
Tasa Bruta Anual	%	0.000
Saldo Promedio Gravable		0.00
Intereses a Favor (+)		0.00
ISR Retenido (-)		0.00
Comisiones de la cuenta		
Cheques pagados	0	0.00
Manejo de Cuenta		0.00
Anualidad		0.00
Operaciones	0	0.00
Total Comisiones		0.00
Cargos Objetados	0	0.00
Abonos Objetados	0	0.00

## MONEDA NACIONAL

Comportamiento		
Saldo de Liquidación Inicial		466,990.76
Saldo de Operación Inicial		466,990.76
Depósitos / Abonos (+)	0	0.00
Retiros / Cargos (-)	0	0.00
Saldo Final (+)		466,990.76
Saldo de Operación Final		466,990.76
Saldo Promedio Mínimo Mensual Hasta:		0

## Otros productos incluidos en el estado de cuenta (Inversiones)

Contrato	Producto	Tasa de Interes anual	GAT Nominal	GAT Real	Total de comisiones
			Antes de Impuestos		
N/A	N/A	N/A	N/A	N/A	N/A

## Total de Movimientos

TOTAL IMPORTE CARGOS	0.00	TOTAL MOVIMIENTOS CARGOS	0
TOTAL IMPORTE ABONOS	0.00	TOTAL MOVIMIENTOS ABONOS	0

Estimado Cliente,  
Su Estado de Cuenta ha sido modificado y ahora tiene más detalle de información.  
También le informamos que su Contrato ha sido modificado,  
el cual puede consultarlo en cualquier sucursal o [www.bbva.mx](http://www.bbva.mx)  
Con BBVA adelante.



Colegio de Estudios Científicos y Tecnológicos  
del Estado de Tabasco  
Organismo Descentralizado

ANEXO DE BANCO AL 30 DE JUNIO DE 2025

BANCO BANCOMER  
CTA. DE CHEQUES No.0123387631

SALDO SEGÚN LIBROS 2,655,805.01

MAS:

CHEQUES EN TRANSITO 0.00

FECHA	CHEQUE	BENEFICIARIO	IMPORTE
-------	--------	--------------	---------

DEPOSITOS BANCARIOS NO CONSIDERADOS POR NOSOTROS

MENOS:

COMISIONES NO CONSIDERADAS POR NOSOTROS

MENOS:

DEPOSITOS EN LIBROS NO CONSIDERADOS POR EL BANCO

SALDO SEGÚN BANCOS 2,655,805.01

  
FRANCISCO JAVIER GORDO HERNANDEZ  
JEFE DE DEPTO DE RECURSOS FINANCIEROS

  
DAVID CALDERON MORALES  
DIRECTOR FINANCIERO

  
GUADALUPE ARIAS ACOPA  
DIRECTOR GENERAL





COLEGIO DE ESTUDIOS CIENTI Y TECNOLOGICOS DEL  
RETENCION EN RESGUARDO NUEVA  
RIO MEZCALAPA 106 C  
CASA BLANCA

MEXICO

CP 86060

RETENCION EN RESGUARDO NUEVA

Estado de Cuenta  
CASH MANAGEMENT GOB MN S INT  
PAGINA 1 / 6

Periodo	DEL 01/06/2025 AL 30/06/2025
Fecha de Corte	30/06/2025
No. de Cuenta	0123387631
No. de Cliente	B5423388
R.F.C	CEC941119F94
No. Cuenta CLABE	012790001233876311

SUCURSAL : 7681 GOBIERNO TABASCO  
DIRECCION: PAGES LLERGO S/N COL. NUEVA  
VILLAHERMOSA MEX TA  
PLAZA: VILLA HERMOSA  
TELEFONO: 3102107

## Información Financiera

MONEDA NACIONAL

Rendimiento		
Saldo Promedio		2,655,805.01
Días del Periodo		30
Tasa Bruta Anual	%	0.000
Saldo Promedio Gravable		0.00
Intereses a Favor (+)		0.00
ISR Retenido (-)		0.00
Comisiones de la cuenta		
Cheques pagados	0	0.00
Manejo de Cuenta		0.00
Anualidad		0.00
Operaciones	0	0.00
Total Comisiones		0.00
Cargos Objetados	0	0.00
Abonos Objetados	0	0.00

Comportamiento		
Saldo de Liquidación Inicial		2,627,535.69
Saldo de Operación Inicial		2,627,535.69
Depósitos / Abonos (+)	7	37,521.42
Retiros / Cargos (-)	1	9,252.10
Saldo Final (+)		2,655,805.01
Saldo de Operación Final		2,655,805.01
Saldo Promedio Mínimo Mensual Hasta:		0

Otros productos incluidos en el estado de cuenta (Inversiones)

Contrato	Producto	Tasa de Interes anual	GAT Nominal	GAT Real	Total de comisiones
			Antes de Impuestos		
N/A	N/A	N/A	N/A	N/A	N/A

## Detalle de Movimientos Realizados

FECHA		COD. DESCRIPCIÓN	REFERENCIA	CARGOS	ABONOS	SALDO	
OPER	LIQ					OPERACIÓN	LIQUIDACIÓN
02/JUN	02/JUN	W42 TRASPASO ENTRE CUENTAS			733.31		
		8006A7631 EXPCIV PENRET 2DAMAYBMRCASH Ref.					
		REFBNTC00474150					
02/JUN	02/JUN	W42 TRASPASO ENTRE CUENTAS			733.32	2,629,002.32	2,629,002.32

Estimado Cliente,  
Su Estado de Cuenta ha sido modificado y ahora tiene más detalle de información.  
También le informamos que su Contrato ha sido modificado,  
el cual puede consultarlo en cualquier sucursal o [www.bbva.mx](http://www.bbva.mx)  
Con BBVA adelante.

La GAT Real es el rendimiento que obtendría después de descontar la inflación estimada

BBVA MEXICO, S.A., INSTITUCION DE BANCA MULTIPLE, GRUPO FINANCIERO BBVA MEXICO

Av. Paseo de la Reforma 510, Col. Juárez, Alcaldía Cuauhtémoc, C.P. 06600, Ciudad de México. México R.F.C. BBA830831LJ2



Colegio de Estudios Científicos y Tecnológicos  
del Estado de Tabasco  
Organismo Descentralizado

ANEXO DE BANCO AL 30 DE JUNIO DE 2025

BANCO BANCOMER  
CTA. DE CHEQUES No. 0124228006

SALDO SEGÚN LIBROS 12,713,178.84

MAS:

CHEQUES EN TRANSITO 0.00

FECHA

CHEQUE

BENEFICIARIO

IMPORTE

DEPOSITOS BANCARIOS NO CONSIDERADOS POR NOSOTROS

MENOS:

COMISIONES NO CONSIDERADAS POR NOSOTROS

MENOS:

DEPOSITOS EN LIBROS NO CONSIDERADOS POR EL BANCO

SALDO SEGÚN BANCOS 12,713,178.84

FRANCISCO JAVIER GORDOA HERNANDEZ  
JEFE DE DEPTO DE RECURSOS FINANCIEROS

DAVID CALDERÓN MORALES  
DIRECTOR FINANCIERO

GUADALUPE ARIAS ACOPA  
DIRECTOR GENERAL



COLEGIO DE ESTUDIOS CIENTI Y TECNOLOGICOS DEL  
ESTATAL 2025  
RIO MEZCALAPA 106 C  
CASA BLANCA

MEXICO

CP 86060

ESTATAL 2025

Estado de Cuenta  
CASH MANAGEMENT MORALES MN  
PAGINA 1 / 7

Periodo	DEL 01/06/2025 AL 30/06/2025
Fecha de Corte	30/06/2025
No. de Cuenta	0124228006
No. de Cliente	B5423388
R.F.C	CEC941119F94
No. Cuenta CLABE	012790001242280066

SUCURSAL : 7681 GOBIERNO TABASCO  
DIRECCION: PAGES LLERGO S/N COL. NUEVA  
VILLAHERMOSA MEX TA  
PLAZA: VILLA HERMOSA  
TELEFONO: 3102107

## Información Financiera

Rendimiento		
Saldo Promedio		7,415,444.11
Días del Periodo		30
Tasa Bruta Anual	%	0.040
Saldo Promedio Gravable		0.00
Intereses a Favor (+)		247.18
ISR Retenido (-)		0.00
Comisiones de la cuenta		
Cheques pagados	0	0.00
Manejo de Cuenta		0.00
Anualidad		0.00
Operaciones	0	0.00
Total Comisiones		0.00
Cargos Objetados	0	0.00
Abonos Objetados	0	0.00

## MONEDA NACIONAL

Comportamiento		
Saldo de Liquidación Inicial		14,786,010.10
Saldo de Operación Inicial		14,786,010.10
Depósitos / Abonos (+)	7	24,028,395.09
Retiros / Cargos (-)	23	26,101,226.35
Saldo Final (+)		12,713,178.84
Saldo de Operación Final		12,713,178.84
Saldo Promedio Mínimo Mensual Hasta:		0

## Otros productos incluidos en el estado de cuenta (Inversiones)

Contrato	Producto	Tasa de Interes anual	GAT Nominal	GAT Real	Total de comisiones
			Antes de Impuestos		
N/A	N/A	N/A	N/A	N/A	N/A

## Detalle de Movimientos Realizados

FECHA		COD. DESCRIPCIÓN	REFERENCIA	CARGOS	ABONOS	SALDO	
OPER	LIQ					OPERACIÓN	LIQUIDACIÓN
02/JUN	01/JUN	C19 INTERESES GANADOS			571.49		
02/JUN	02/JUN	W41 TRASPASO ENTRE CUENTAS		10,476.68			
8006A8197 EXPCIV 2DAMAY25 BMRCASH Ref. REFNTC00474150							

Estimado Cliente,  
Su Estado de Cuenta ha sido modificado y ahora tiene más detalle de información.  
También le informamos que su Contrato ha sido modificado,  
el cual puede consultarlo en cualquier sucursal o [www.bbva.mx](http://www.bbva.mx)  
Con BBVA adelante.

La GAT Real es el rendimiento que obtendría después de descontar la inflación estimada  
BBVA MEXICO, S.A., INSTITUCION DE BANCA MULTIPLE, GRUPO FINANCIERO BBVA MEXICO  
Av. Paseo de la Reforma 510, Col. Juárez, Alcaldía Cuauhtémoc, C.P. 06600, Ciudad de México. México R.F.C. BBA830831LJ2





Colegio de Estudios Científicos y Tecnológicos  
del Estado de Tabasco  
Organismo Descentralizado

ANEXO DE BANCO AL 30 DE JUNIO DE 2025

BANCO BANCOMER  
CTA. DE CHEQUES No. 0124228057

SALDO SEGÚN LIBROS 11,318,811.53

MAS:

CHEQUES EN TRANSITO 0.00

FECHA

CHEQUE

BENEFICIARIO

IMPORTE

DEPOSITOS BANCARIOS NO CONSIDERADOS POR NOSOTROS

MENOS:

COMISIONES NO CONSIDERADAS POR NOSOTROS

MENOS:

DEPOSITOS EN LIBROS NO CONSIDERADOS POR EL BANCO

SALDO SEGÚN BANCOS 11,318,811.53

FRANCISCO JAVIER GORDOA HERNANDEZ  
JEFE DE DEPTO DE RECURSOS FINANCIEROS

DAVID CALDERON MORALES  
DIRECTOR FINANCIERO

GUADALUPE ARIAS ACOPA  
DIRECTOR GENERAL



COLEGIO DE ESTUDIOS CIENTI Y TECNOLOGICOS DEL  
FEDERAL 2025  
RIO MEZCALAPA 106 C  
CASA BLANCA

MEXICO

CP 86060

FEDERAL 2025

Estado de Cuenta  
CASH MANAGEMENT MORALES MN  
PAGINA 1 / 9

Periodo	DEL 01/06/2025 AL 30/06/2025
Fecha de Corte	30/06/2025
No. de Cuenta	0124228057
No. de Cliente	B5423388
R.F.C	CEC941119F94
No. Cuenta CLABE	012790001242280574

SUCURSAL : 7681 GOBIERNO TABASCO  
DIRECCION: PAGES LLERGO S/N COL. NUEVA  
VILLAHERMOSA MEX TA  
PLAZA: VILLA HERMOSA  
TELEFONO: 3102107

## Información Financiera

Rendimiento		
Saldo Promedio		10,451,449.06
Días del Periodo		30
Tasa Bruta Anual	%	0.040
Saldo Promedio Gravable		0.00
Intereses a Favor (+)		348.38
ISR Retenido (-)		0.00
Comisiones de la cuenta		
Cheques pagados	0	0.00
Manejo de Cuenta		0.00
Anualidad		0.00
Operaciones	0	0.00
Total Comisiones		0.00
Cargos Objetados	0	0.00
Abonos Objetados	0	0.00

## MONEDA NACIONAL

Comportamiento		
Saldo de Liquidación Inicial		17,062,206.78
Saldo de Operación Inicial		17,062,206.78
Depósitos / Abonos (+)	5	24,337,164.74
Retiros / Cargos (-)	50	30,080,559.99
Saldo Final (+)		11,318,811.53
Saldo de Operación Final		11,318,811.53
Saldo Promedio Mínimo Mensual Hasta:		0

Otros productos incluidos en el estado de cuenta (Inversiones)

Contrato	Producto	Tasa de Interes anual	GAT Nominal	GAT Real	Total de comisiones
			Antes de Impuestos		
N/A	N/A	N/A	N/A	N/A	N/A

## Detalle de Movimientos Realizados

FECHA						SALDO	
OPER	LIQ	COD. DESCRIPCIÓN	REFERENCIA	CARGOS	ABONOS	OPERACIÓN	LIQUIDACIÓN
01/JUN	02/JUN	T17 SPEI ENVIADO SCOTIABANK		3,000.00		17,059,206.78	17,062,255.12
		3105258VIATICOS SALTILLO COAHUILA Ref. 0000155974 044					
		00044790088069419904					
		002601002506020000155974					

Estimado Cliente,  
Su Estado de Cuenta ha sido modificado y ahora tiene más detalle de información.  
También le informamos que su Contrato ha sido modificado,  
el cual puede consultarlo en cualquier sucursal o [www.bbva.mx](http://www.bbva.mx)  
Con BBVA adelante.

La GAT Real es el rendimiento que obtendría después de descontar la inflación estimada  
BBVA MEXICO, S.A., INSTITUCION DE BANCA MULTIPLE, GRUPO FINANCIERO BBVA MEXICO  
Av. Paseo de la Reforma 510, Col. Juárez, Alcaldía Cuauhtémoc, C.P. 06600, Ciudad de México. México R.F.C. BBA830831LJ2



Colegio de Estudios Científicos y Tecnológicos  
del Estado de Tabasco  
Organismo Descentralizado

ANEXO DE BANCO AL 30 DE JUNIO DE 2025

BANCO BANCOMER  
CTA. DE CHEQUES No. 0124228103

SALDO SEGÚN LIBROS 1,025,882.48

MAS:

CHEQUES EN TRANSITO 10,249.00

FECHA	CHEQUE	BENEFICIARIO	IMPORTE
24/06/2025	11	ARACELY ALVAREZ SILVA	7,418.00
24/06/2025	12	MARIA GUADALUPE VELAZQUEZ SANCHEZ	2,831.00

DEPOSITOS BANCARIOS NO CONSIDERADOS POR NOSOTROS

MENOS:

COMISIONES NO CONSIDERADAS POR NOSOTROS

MENOS:

DEPOSITOS EN LIBROS NO CONSIDERADOS POR EL BANCO

SALDO SEGÚN BANCOS 1,036,131.48

FRANCISCO JAVIER GORDOA HERNANDEZ  
JEFE DE DEPTO DE RECURSOS FINANCIEROS

DAVID GALDERON MORALES  
DIRECTOR FINANCIERO

GUADALUPE ARIAS ACOPA  
DIRECTOR GENERAL





COLEGIO DE ESTUDIOS CIENTI Y TECNOLOGICOS DEL  
RECURSOS PROPIOS 2025  
RIO MEZCALAPA 106 C  
CASA BLANCA

MEXICO

CP 86060

RECURSOS PROPIOS 2025

Estado de Cuenta  
CASH MANAGEMENT MORALES MN  
PAGINA 1 / 17

Periodo	DEL 01/06/2025 AL 30/06/2025
Fecha de Corte	30/06/2025
No. de Cuenta	0124228103
No. de Cliente	B5423388
R.F.C	CEC941119F94
No. Cuenta CLABE	012790001242281036

SUCURSAL : 7681 GOBIERNO TABASCO  
DIRECCION: PAGES LLERGO S/N COL. NUEVA  
VILLAHERMOSA MEX TA  
PLAZA: VILLA HERMOSA  
TELEFONO: 3102107

## Información Financiera

Rendimiento		
Saldo Promedio		1,689,740.73
Días del Periodo		30
Tasa Bruta Anual	%	0.020
Saldo Promedio Gravable		0.00
Intereses a Favor (+)		28.16
ISR Retenido (-)		0.00
Comisiones de la cuenta		
Cheques pagados	2	0.00
Manejo de Cuenta		0.00
Anualidad		0.00
Operaciones	0	0.00
Total Comisiones		3,884.91
Cargos Objetados	0	0.00
Abonos Objetados	0	0.00

## MONEDA NACIONAL

Comportamiento		
Saldo de Liquidación Inicial		2,294,798.07
Saldo de Operación Inicial		2,294,798.07
Depósitos / Abonos (+)	206	925,397.40
Retiros / Cargos (-)	40	2,184,063.99
Saldo Final (+)		1,036,131.48
Saldo de Operación Final		1,036,131.48
Saldo Promedio Mínimo Mensual Hasta:		0

## Otros productos incluidos en el estado de cuenta (Inversiones)

Contrato	Producto	Tasa de Interes anual	GAT Nominal	GAT Real	Total de comisiones
			Antes de Impuestos		
N/A	N/A	N/A	N/A	N/A	N/A

## Detalle de Movimientos Realizados

FECHA						SALDO	
OPER	LIQ	COD. DESCRIPCIÓN	REFERENCIA	CARGOS	ABONOS	OPERACIÓN	LIQUIDACIÓN
01/JUN	02/JUN	W01 TRASPASO A TERCEROS		166,390.40			
		OP254 RELOJES LECTORES HUELLA BMRCASH Ref.					
		REFBNTC00474150					
01/JUN	02/JUN	W01 TRASPASO A TERCEROS		24,000.00			

Estimado Cliente,  
Su Estado de Cuenta ha sido modificado y ahora tiene más detalle de información.  
También le informamos que su Contrato ha sido modificado,  
el cual puede consultarlo en cualquier sucursal o [www.bbva.mx](http://www.bbva.mx)  
Con BBVA adelante.

La GAT Real es el rendimiento que obtendría después de descontar la inflación estimada  
BBVA MEXICO, S.A., INSTITUCION DE BANCA MULTIPLE, GRUPO FINANCIERO BBVA MEXICO  
Av. Paseo de la Reforma 510, Col. Juárez, Alcaldía Cuauhtémoc, C.P. 06600, Ciudad de México. México R.F.C. BBA830831LJ2



Colegio de Estudios Científicos y Tecnológicos  
del Estado de Tabasco  
Organismo Descentralizado

ANEXO DE BANCO AL 30 DE JUNIO DE 2025

BANCO BANCOMER  
CTA. DE CHEQUES No. 0124228197

SALDO SEGÚN LIBROS 20,138.18

MAS:

CHEQUES EN TRANSITO

0.00

FECHA

CHEQUE

BENEFICIARIO

IMPORTE

DEPOSITOS BANCARIOS NO CONSIDERADOS POR NOSOTROS

MENOS:

COMISIONES NO CONSIDERADAS POR NOSOTROS

MENOS:

DEPOSITOS EN LIBROS NO CONSIDERADOS POR EL BANCO

SALDO SEGÚN BANCOS

20,138.18

FRANCISCO JAVIER GORDOA HERNANDEZ  
JEFE DE DEPTO DE RECURSOS FINANCIEROS

DAVID CALDERON MORALES  
DIRECTOR FINANCIERO

GUADALUPE ARIAS ACOPA  
DIRECTOR GENERAL



COLEGIO DE ESTUDIOS CIENTI Y TECNOLOGICOS DEL  
CONCENTRADORA 2025  
RIO MEZCALAPA 106 C  
CASA BLANCA  
MEXICO CP 86060

CONCENTRADORA 2025

Estado de Cuenta  
CASH MANAGEMENT GOB MN S INT  
PAGINA 1 / 10

Periodo	DEL 01/06/2025 AL 30/06/2025
Fecha de Corte	30/06/2025
No. de Cuenta	0124228197
No. de Cliente	B5423388
R.F.C.	CEC941119F94
No. Cuenta CLABE	012790001242281971

SUCURSAL : 7681 GOBIERNO TABASCO  
DIRECCION: PAGES LLERGO S/N COL. NUEVA  
VILLAHERMOSA MEX TA  
PLAZA: VILLA HERMOSA  
TELEFONO: 3102107

### Información Financiera

Rendimiento		
Saldo Promedio		211,245.98
Días del Periodo		30
Tasa Bruta Anual	%	0.000
Saldo Promedio Gravable		0.00
Intereses a Favor (+)		0.00
ISR Retenido (-)		0.00
Comisiones de la cuenta		
Cheques pagados	0	0.00
Manejo de Cuenta		0.00
Anualidad		0.00
Operaciones	0	0.00
Total Comisiones		0.00
Cargos Objetados	0	0.00
Abonos Objetados	0	0.00

### MONEDA NACIONAL

Comportamiento		
Saldo de Liquidación Inicial		23,702.56
Saldo de Operación Inicial		23,702.56
Depósitos / Abonos (+)	23	39,396,406.92
Retiros / Cargos (-)	54	39,399,971.30
Saldo Final (+)		20,138.18
Saldo de Operación Final		20,138.18
Saldo Promedio Mínimo Mensual Hasta:		0

Otros productos incluidos en el estado de cuenta (Inversiones)

Contrato	Producto	Tasa de Interes anual	GAT Nominal	GAT Real	Total de comisiones
			Antes de Impuestos		
N/A	N/A	N/A	N/A	N/A	N/A

### Detalle de Movimientos Realizados

FECHA		COD. DESCRIPCIÓN	REFERENCIA	CARGOS	ABONOS	SALDO	
OPER	LIQ					OPERACIÓN	LIQUIDACIÓN
02/JUN	02/JUN	R01 PAGO DE NOMINA		3,564.38			
		COLEGIO DE ESTUDIOS CIENTI Y TECNOLOG Ref. BC 4206272274					
02/JUN	02/JUN	W42 TRASPASO ENTRE CUENTAS			10,476.68		
		8006A8197 EXPCIV 2DAMAY25 BMRCASH Ref. REFBNTC00474150					

Estimado Cliente,  
Su Estado de Cuenta ha sido modificado y ahora tiene más detalle de información.  
También le informamos que su Contrato ha sido modificado,  
el cual puede consultarlo en cualquier sucursal o [www.bbva.mx](http://www.bbva.mx)  
Con BBVA adelante.

La GAT Real es el rendimiento que obtendría después de descontar la inflación estimada  
BBVA MEXICO, S.A., INSTITUCION DE BANCA MULTIPLE, GRUPO FINANCIERO BBVA MEXICO  
Av. Paseo de la Reforma 510, Col. Juárez, Alcaldía Cuauhtémoc, C.P. 06600, Ciudad de México. México R.F.C. BBA830831LJ2





Colegio de Estudios Científicos y Tecnológicos  
del Estado de Tabasco  
Organismo Descentralizado

ANEXO DE BANCO AL 30 DE JUNIO DE 2025

BANCO BANCOMER  
CTA. DE CHEQUES No. 0124228235

SALDO SEGÚN LIBROS

0.00

MAS:

CHEQUES EN TRANSITO

22,643.79

FECHA	CHEQUE	BENEFICIARIO	IMPORTE
10/03/2025	5	Enrique Julian Felix	19,295.81
10/03/2025	8	Enrique Julian Felix	847.98
18/06/2025	20	Rosa Maria Hernandez Perez	2,500.00

DEPOSITOS BANCARIOS NO CONSIDERADOS POR NOSOTROS

MENOS:

COMISIONES NO CONSIDERADAS POR NOSOTROS

MENOS:

DEPOSITOS EN LIBROS NO CONSIDERADOS POR EL BANCO

SALDO SEGÚN BANCOS

22,643.79

FRANCISCO JAVIER GORDOA HERNANDEZ  
JEFE DE DEPTO DE RECURSOS FINANCIEROS

DAVID CALDERON MORALES  
DIRECTOR FINANCIERO

GUADALUPE ARIAS ACOPA  
DIRECTOR GENERAL



COLEGIO DE ESTUDIOS CIENTI Y TECNOLOGICOS DEL  
CHEQUES 2025  
RIO MEZCALAPA 106 C  
CASA BLANCA  
MEXICO CP 86060

CHEQUES 2025

Estado de Cuenta  
CASH MANAGEMENT GOB MN S INT  
PAGINA 1 / 6

Periodo	DEL 01/06/2025 AL 30/06/2025
Fecha de Corte	30/06/2025
No. de Cuenta	0124228235
No. de Cliente	B5423388
R.F.C	CEC941119F94
No. Cuenta CLABE	012790001242282352

SUCURSAL : 7681 GOBIERNO TABASCO  
DIRECCION: PAGES LLERGO S/N COL. NUEVA  
VILLAHERMOSA MEX TA  
PLAZA: VILLA HERMOSA  
TELEFONO: 3102107

## Información Financiera

Rendimiento		
Saldo Promedio		23,091.69
Días del Período		30
Tasa Bruta Anual	%	0.000
Saldo Promedio Gravable		0.00
Intereses a Favor (+)		0.00
ISR Retenido (-)		0.00
Comisiones de la cuenta		
Cheques pagados	3	0.00
Manejo de Cuenta		0.00
Anualidad		0.00
Operaciones	0	0.00
Total Comisiones		0.00
Cargos Objetados	0	0.00
Abonos Objetados	0	0.00

## MONEDA NACIONAL

Comportamiento		
Saldo de Liquidación Inicial		20,143.79
Saldo de Operación Inicial		20,143.79
Depósitos / Abonos (+)	4	6,822.88
Retiros / Cargos (-)	3	4,322.88
Saldo Final (+)		22,643.79
Saldo de Operación Final		22,643.79
Saldo Promedio Mínimo Mensual Hasta:		0

Otros productos incluidos en el estado de cuenta (Inversiones)

Contrato	Producto	Tasa de Interes anual	GAT Nominal	GAT Real	Total de comisiones
			Antes de Impuestos		
N/A	N/A	N/A	N/A	N/A	N/A

## Detalle de Movimientos Realizados

FECHA		COD. DESCRIPCIÓN	REFERENCIA	CARGOS	ABONOS	SALDO	
OPER	LIQ					OPERACIÓN	LIQUIDACIÓN
03/JUN	03/JUN	W42 TRASPASO ENTRE CUENTAS			1,250.00		
		8006A8235 CHEQUE 17 BMRCASH Ref. REFBNTC00474150					
03/JUN	03/JUN	W42 TRASPASO ENTRE CUENTAS			1,250.00	22,643.79	22,643.79
		8057A8235 CHEQUE 17 BMRCASH Ref. REFBNTC00474150					

Estimado Cliente,  
Su Estado de Cuenta ha sido modificado y ahora tiene más detalle de información.  
También le informamos que su Contrato ha sido modificado,  
el cual puede consultarlo en cualquier sucursal o [www.bbva.mx](http://www.bbva.mx)  
Con BBVA adelante.

La GAT Real es el rendimiento que obtendría después de descontar la inflación estimada  
BBVA MEXICO, S.A., INSTITUCION DE BANCA MULTIPLE, GRUPO FINANCIERO BBVA MEXICO  
Av. Paseo de la Reforma 510, Col. Juárez, Alcaldía Cuauhtémoc, C.P. 06600, Ciudad de México. México R.F.C. BBA830831LJ2



Colegio de Estudios Científicos y Tecnológicos  
del Estado de Tabasco  
Organismo Descentralizado

ANEXO DE BANCO AL 30 DE JUNIO DE 2025

BANCO BANCOMER  
CTA. DE CHEQUES No. 0124707737

SALDO SEGÚN LIBROS 38,000,063.49

MAS:

CHEQUES EN TRANSITO

0.00

FECHA

CHEQUE

BENEFICIARIO

IMPORTE

DEPOSITOS BANCARIOS NO CONSIDERADOS POR NOSOTROS

MENOS:

COMISIONES NO CONSIDERADAS POR NOSOTROS

MENOS:

DEPOSITOS EN LIBROS NO CONSIDERADOS POR EL BANCO

SALDO SEGÚN BANCOS

38,000,063.49

FRANCISCO JAVIER GORDON HERNANDEZ  
JEFE DE DEPTO DE RECURSOS FINANCIEROS

DAVID CALDERON MORALES  
DIRECTOR FINANCIERO

GUADALUPE ARIAS ACOPA  
DIRECTOR GENERAL





COLEGIO DE ESTUDIOS CIENTI Y TECNOLOGICOS DEL  
RETENCION EN RESGUARDO 2025  
RIO MEZCALAPA 106 C  
CASA BLANCA

MEXICO

CP 86060

RETENCION EN RESGUARDO 2025

Estado de Cuenta  
CASH MANAGEMENT MORALES MN  
PAGINA 1 / 6

Periodo	DEL 01/06/2025 AL 30/06/2025
Fecha de Corte	30/06/2025
No. de Cuenta	0124707737
No. de Cliente	B5423388
R.F.C	CEC941119F94
No. Cuenta CLABE	012790001247077371

SUCURSAL : 7681 GOBIERNO TABASCO  
DIRECCION: PAGES LLERGO S/N COL. NUEVA  
VILLAHERMOSA MEX TA  
PLAZA: VILLA HERMOSA  
TELEFONO: 3102107

## Información Financiera

MONEDA NACIONAL

Rendimiento		
Saldo Promedio		38,000,036.15
Días del Periodo		30
Tasa Bruta Anual	%	0.000
Saldo Promedio Gravable		0.00
Intereses a Favor (+)		8.06
ISR Retenido (-)		0.00
Comisiones de la cuenta		
Cheques pagados	0	0.00
Manejo de Cuenta		0.00
Anualidad		0.00
Operaciones	0	0.00
Total Comisiones		0.00
Cargos Objetados	0	0.00
Abonos Objetados	0	0.00

Comportamiento		
Saldo de Liquidación Inicial		29,000,024.05
Saldo de Operación Inicial		29,000,024.05
Depósitos / Abonos (+)	5	9,500,039.44
Retiros / Cargos (-)	1	500,000.00
Saldo Final (+)		38,000,063.49
Saldo de Operación Final		38,000,063.49
Saldo Promedio Mínimo Mensual Hasta:		0

Otros productos incluidos en el estado de cuenta (Inversiones)

Contrato	Producto	Tasa de Interes anual	GAT Nominal	GAT Real	Total de comisiones
			Antes de Impuestos		
N/A	N/A	N/A	N/A	N/A	N/A

## Detalle de Movimientos Realizados

FECHA						SALDO	
OPER	LIQ	COD.	DESCRIPCIÓN	REFERENCIA	CARGOS	ABONOS	OPERACIÓN LIQUIDACIÓN
02/JUN	01/JUN	C19	INTERESES GANADOS			39.44	39.44 29,000,063.49

Estimado Cliente,  
Su Estado de Cuenta ha sido modificado y ahora tiene más detalle de información.  
También le informamos que su Contrato ha sido modificado,  
el cual puede consultarlo en cualquier sucursal o [www.bbva.mx](http://www.bbva.mx)  
Con BBVA adelante.

La GAT Real es el rendimiento que obtendría después de descontar la inflación estimada

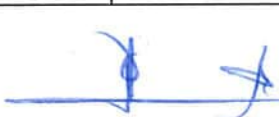

**COLEGIO DE ESTUDIOS CIENTÍFICOS Y TECNOLÓGICOS DEL ESTADO DE TABASCO**

**Estado de Situación Financiera Detallado - LDF  
Al 31 de diciembre de 2024 y al 30 de junio de 2025  
(PESOS)**

Concepto	2025	31 de Diciembre de 2024	Concepto	2025	31 de Diciembre de 2024
<b>ACTIVO</b>			<b>PASIVO</b>		
<b>Activo Circulante</b>			<b>Activo Circulante</b>		
a. Efectivo y Equivalentes (a=a1+a2+a3+a4+a5+a6+a7)	66,623,715.30	51,909,470.22	a. Cuentas por Pagar a Corto Plazo (a=a1+a2+a3+a4+a5+a6+a7+a8+a9)	21,207,179.17	49,758,845.18
a1) Efectivo	0.00	0.00	a1) Servicios Personales por Pagar a Corto Plazo	6,317,320.01	23,911,224.85
a2) Bancos/Tesorería	66,623,715.30	51,909,470.22	a2) Proveedores por Pagar a Corto Plazo	528,890.48	0.00
a3) Bancos/Dependencias y Otros	0.00	0.00	a3) Contratistas por Obras Públicas por Pagar a Corto Plazo	0.00	0.00
a4) Inversiones Temporales (Hasta 3 Meses)	0.00	0.00	a4) Participaciones y Aportaciones por Pagar a Corto Plazo	0.00	0.00
a5) Fondos con Afectación Específica	0.00	0.00	a5) Transferencias Otorgadas por Pagar a Corto Plazo	0.00	0.00
a6) Depósitos de Fondos de Terceros en Garantía y/o Administración	0.00	0.00	a6) Intereses, Comisiones y Otros Gastos de la Deuda Pública por Pagar a Corto Plazo	0.00	0.00
a7) Otros Efectivos y Equivalentes	0.00	0.00	a7) Retenciones y Contribuciones por Pagar a Corto Plazo	14,360,968.68	25,847,620.33
b. Derechos a Recibir Efectivo o Equivalentes (b=b1+b2+b3+b4+b5+b6+b7)	12,181,551.25	3,390.72	a8) Devoluciones de la Ley de Ingresos por Pagar a Corto Plazo	0.00	0.00
b1) Inversiones Financieras de Corto Plazo	0.00	0.00	a9) Otras Cuentas por Pagar a Corto Plazo	0.00	0.00
b2) Cuentas por Cobrar a Corto Plazo	0.00	0.00	b. Documentos por Pagar a Corto Plazo (b=b1+b2+b3)	0.00	0.00
b3) Deudores Diversos por Cobrar a Corto Plazo	12,181,551.25	2,813.43	b1) Documentos Comerciales por Pagar a Corto Plazo	0.00	0.00
b4) Ingresos por Recuperar a Corto Plazo	0.00	0.00	b2) Documentos con Contratistas por Obras Públicas por Pagar a Corto Plazo	0.00	0.00
b5) Deudores por Anticipos de la Tesorería a Corto Plazo	0.00	0.00	b3) Otros Documentos por Pagar a Corto Plazo	0.00	0.00
b6) Préstamos Otorgados a Corto Plazo	0.00	0.00	c. Porción a Corto Plazo de la Deuda Pública a Largo Plazo (c=c1+c2)	0.00	0.00
b7) Otros Derechos a Recibir Efectivo o Equivalentes a Corto Plazo	0.00	577.29	c1) Porción a Corto Plazo de la Deuda Pública	0.00	0.00
c. Derechos a Recibir Bienes o Servicios (c=c1+c2+c3+c4+c5)	0.00	0.00	c2) Porción a Corto Plazo de Arrendamiento Financiero	0.00	0.00
c1) Anticipo a Proveedores por Adquisición de Bienes y Prestación de Servicios a Corto Plazo	0.00	0.00	d. Títulos y Valores a Corto Plazo	0.00	0.00
c2) Anticipo a Proveedores por Adquisición de Bienes Inmuebles y Muebles a Corto Plazo	0.00	0.00	e. Pasivos Diferidos a Corto Plazo (e=e1+e2+e3)	385,380.17	93,883.46
c3) Anticipo a Proveedores por Adquisición de Bienes Intangibles a Corto Plazo	0.00	0.00	e1) Ingresos Cobrados por Adelantado a Corto Plazo	0.00	0.00
c4) Anticipo a Contratistas por Obras Públicas a Corto Plazo	0.00	0.00	e2) Intereses Cobrados por Adelantado a Corto Plazo	0.00	0.00
c5) Otros Derechos a Recibir Bienes o Servicios a Corto Plazo	0.00	0.00	e3) Otros Pasivos Diferidos a Corto Plazo	385,380.17	93,883.46
d. Inventarios (d=d1+d2+d3+d4+d5)	0.00	0.00	f. Fondos y Bienes de Terceros en Garantía y/o Administración a Corto Plazo (f=f1+f2+f3+f4+f5+f6)	0.00	0.00
d1) Inventario de Mercancías para Venta	0.00	0.00	f1) Fondos en Garantía a Corto Plazo	0.00	0.00
d2) Inventario de Mercancías Terminadas	0.00	0.00	f2) Fondos en Administración a Corto Plazo	0.00	0.00
d3) Inventario de Mercancías en Proceso de Elaboración	0.00	0.00	f3) Fondos Contingentes a Corto Plazo	0.00	0.00
d4) Inventario de Materias Primas, Materiales y Suministros para Producción	0.00	0.00	f4) Fondos de Fidelcomisos, Mandatos y Contratos Análogos a Corto Plazo	0.00	0.00
d5) Bienes en Tránsito	0.00	0.00	f5) Otros Fondos de Terceros en Garantía y/o Administración a Corto Plazo	0.00	0.00
e. Almacenes	2,620,911.81	64,777.91	f6) Valores y Bienes en Garantía a Corto Plazo	0.00	0.00
f. Estimación por Pérdida o Deterioro de Activos Circulantes (f=f1+f2)	0.00	0.00	g. Provisiones a Corto Plazo (g=g1+g2+g3)	0.00	0.00
f1) Estimaciones para Cuentas Incobrables por Derechos a Recibir Efectivo o Equivalentes	0.00	0.00	g1) Provisión para Demandas y Juicios a Corto Plazo	0.00	0.00
f2) Estimación por Deterioro de inventarios	0.00	0.00	g2) Provisión para Contingencias a Corto Plazo	0.00	0.00
g. Otros Activos Circulantes (g=g1+g2+g3+g4)	0.00	0.00	g3) Otras Provisiones a Corto Plazo	0.00	0.00
g1) Valores en Garantía	0.00	0.00	h. Otros Pasivos a Corto Plazo (h=h1+h2+h3)	100,517.74	83,214.54
g2) Bienes en Garantía (Excluye Depósitos de Fondos)	0.00	0.00	h1) Ingresos por Clasificar	3,069.21	1,663.56
g3) Bienes Derivados de Embargos, Decomisos, Aseguramientos y Dación en Pago	0.00	0.00	h2) Recaudación por Participar	0.00	0.00
g4) Adquisición con Fondos de Terceros	0.00	0.00	h3) Otros Pasivos Circulantes	97,448.53	81,550.98
<b>IA. Total de Activos Circulantes (IA = a + b + c + d + e + f + g)</b>	<b>81,426,178.36</b>	<b>51,977,638.85</b>	<b>IIA. Total de Pasivos Circulantes (IIA = a + b + c + d + e + f + g + h)</b>	<b>21,693,077.08</b>	<b>49,935,943.18</b>
<b>Activo no Circulante</b>			<b>Pasivo no Circulante</b>		
a. Inversiones Financieras a Largo Plazo	0.00	0.00	a. Cuentas por Pagar a Largo Plazo	111,102,349.30	111,102,349.30
b. Derechos a Recibir Efectivo o Equivalentes a Largo Plazo	178,565.16	178,565.16	b. Documentos por Pagar a Largo Plazo	0.00	0.00
c. Bienes Inmuebles, Infraestructura y Construcciones en Proceso	89,301,742.37	89,301,742.37	c. Deuda Pública a Largo Plazo	0.00	0.00
d. Bienes Muebles	32,810,807.59	33,010,152.25	d. Pasivos Diferidos a Largo Plazo	0.00	0.00
e. Activos Intangibles	0.00	0.00	e. Fondos y Bienes de Terceros en Garantía y/o en Administración a Largo Plazo	130,812.00	124,644.00
f. Depreciación, Deterioro y Amortización Acumulada de Bienes	36,555,822.07	33,578,779.98	f. Provisiones a Largo Plazo	0.00	0.00
g. Activos Diferidos	0.00	0.00	<b>IIIB. Total de Pasivos No Circulantes (IIIB = a + b + c + d + e + f)</b>	<b>111,233,161.30</b>	<b>111,226,993.30</b>
h. Estimación por Pérdida o Deterioro de Activos no Circulantes	0.00	0.00	<b>II. Total del Pasivo (II = IIA + IIIB)</b>	<b>132,926,238.38</b>	<b>161,162,936.48</b>
i. Otros Activos no Circulantes	0.00	0.00	<b>HACIENDA PÚBLICA/PATRIMONIO</b>		
<b>IB. Total de Activos No Circulantes (IB = a + b + c + d + e + f + g + h + i)</b>	<b>85,735,293.05</b>	<b>88,911,679.80</b>	<b>IIIA. Hacienda Pública/Patrimonio Contribuido (IIIA = a + b + c)</b>	<b>42,588,135.36</b>	<b>42,588,135.36</b>
<b>I. Total del Activo (I = IA + IB)</b>	<b>167,161,471.41</b>	<b>140,889,318.65</b>	a. Aportaciones	16,005,695.22	16,005,695.22
			b. Donaciones de Capital	26,582,440.14	26,582,440.14
			c. Actualización de la Hacienda Pública/Patrimonio	0.00	0.00
			<b>IIIB. Hacienda Pública/Patrimonio Generado (IIIB = a + b + c + d + e)</b>	<b>-8,352,902.33</b>	<b>-62,861,753.19</b>
			a. Resultados del Ejercicio (Ahorro/ Desahorro)	54,508,852.88	-4,631,986.30
			b. Resultados de Ejercicios Anteriores	-19,004,674.75	-14,372,686.43
			c. Revalúos	69,912,831.93	69,912,831.93
			d. Reservas	0.00	0.00
			e. Rectificaciones de Resultados de Ejercicios Anteriores	-113,769,912.39	-113,769,912.39
			<b>IIIC. Exceso o Insuficiencia en la Actualización de la Hacienda Pública/Patrimonio (IIIC=a+b)</b>	<b>0.00</b>	<b>0.00</b>
			a. Resultado por Posición Monetaria	0.00	0.00
			b. Resultado por Tenencia de Activos no Monetarios	0.00	0.00
			<b>III. Total Hacienda Pública/Patrimonio (III = IIIA + IIIB + IIIC)</b>	<b>34,235,233.03</b>	<b>-20,273,617.83</b>
			<b>IV. Total del Pasivo y Hacienda Pública/Patrimonio (IV = II + III)</b>	<b>167,161,471.41</b>	<b>140,889,318.65</b>

COLEGIO DE ESTUDIOS CIENTÍFICOS Y TECNOLÓGICOS DEL ESTADO DE TABASCO							
Informe Analítico de la Deuda Pública y Otros Pasivos - LDF							
Del 01 de enero al 30 de junio de 2025							
(PESOS)							
Denominación de la Deuda Pública y Otros Pasivos (c)	Saldo al 31 de diciembre de 2024 (d)	Disposiciones del Periodo (e)	Amortizaciones del Periodo (f)	Revaluaciones, Reclasificaciones y Otros Ajustes (g)	Saldo Final del Periodo (h) h=d+e-f+g	Pago de Intereses del Periodo (i)	Pago de Comisiones y demás costos asociados durante el Periodo (j)
1. Deuda Pública (1=A+B)	0.00	0.00	0.00	0.00	0.00	0.00	0.00
A. Corto Plazo (A=a1+a2+a3)	0.00	0.00	0.00	0.00	0.00	0.00	0.00
a1) Instituciones de Crédito	0.00	0.00	0.00	0.00	0.00	0.00	0.00
a2) Títulos y Valores	0.00	0.00	0.00	0.00	0.00	0.00	0.00
a3) Arrendamientos Financieros	0.00	0.00	0.00	0.00	0.00	0.00	0.00
B. Largo Plazo (B=b1+b2+b3)	0.00	0.00	0.00	0.00	0.00	0.00	0.00
b1) Instituciones de Crédito	0.00	0.00	0.00	0.00	0.00	0.00	0.00
b2) Títulos y Valores	0.00	0.00	0.00	0.00	0.00	0.00	0.00
b3) Arrendamientos Financieros	0.00	0.00	0.00	0.00	0.00	0.00	0.00
2. Otros Pasivos	161,162,936.48	349,482,300.53	377,718,998.63	0.00	132,926,238.38	0.00	0.00
3. Total de la Deuda Pública y Otros Pasivos (3=1+2)	161,162,936.48	349,482,300.53	377,718,998.63	0.00	132,926,238.38	0.00	0.00
4. Deuda Contingente <sup>1</sup> (Informativo)	0.00	0.00	0.00	0.00	0.00	0.00	0.00
A. Deuda Contingente 1	0.00	0.00	0.00	0.00	0.00	0.00	0.00
B. Deuda Contingente 2	0.00	0.00	0.00	0.00	0.00	0.00	0.00
C. Deuda Contingente XX	0.00	0.00	0.00	0.00	0.00	0.00	0.00
5. Valor de Instrumentos Bono Cupón Cero <sup>2</sup> (Informativo)	0.00	0.00	0.00	0.00	0.00	0.00	0.00
A. Instrumento Bono Cupón Cero 1	0.00	0.00	0.00	0.00	0.00	0.00	0.00
B. Instrumento Bono Cupón Cero 2	0.00	0.00	0.00	0.00	0.00	0.00	0.00
C. Instrumento Bono Cupón Cero XX	0.00	0.00	0.00	0.00	0.00	0.00	0.00

Obligaciones a Corto Plazo (k)	Monto Contratado (l)	Plazo Pactado (m)	Tasa de Interés (n)	Comisiones y Costos Relacionados (o)	Tasa Efectiva (p)
6. Obligaciones a Corto Plazo (Informativo)	0.00	0	0.00%	0.00	0.00%
A. Crédito 1	0.00	0	0.00%	0.00	0.00%
B. Crédito 2	0.00	0	0.00%	0.00	0.00%
C. Crédito XX	0.00	0	0.00%	0.00	0.00%




COLEGIO DE ESTUDIOS CIENTÍFICOS Y TECNOLÓGICOS DEL ESTADO DE TABASCO

Informe Analítico de Obligaciones Diferentes de Financiamientos - LDF

Del 01 de enero al 30 de junio de 2025

(PESOS)

Denominación de las Obligaciones Diferentes de Financiamiento (c)	Fecha del Contrato (d)	Fecha de inicio de operación del proyecto (e)	Fecha de vencimiento (f)	Monto de la inversión pactado (g)	Plazo pactado (h)	Monto promedio mensual del pago de la contraprestación (i)	Monto promedio mensual del pago de la contraprestación correspondiente al pago de inversión (j)	Monto pagado de la inversión actualizado al 30 de junio de 2025	Monto pagado de la inversión actualizado al 30 de junio de 2025	Saldo pendiente por pagar de la inversión al 30 de junio de 2025 (m = g - l)
<b>A. Asociaciones Público Privadas (APP's)</b> (A=a+b+c+d) a) APP 1 b) APP 2 c) APP 3 d) APP XX				0.00 0.00 0.00 0.00 0.00	0 0 0 0	0.00 0.00 0.00 0.00 0.00	0.00 0.00 0.00 0.00 0.00	0.00 0.00 0.00 0.00 0.00	0.00 0.00 0.00 0.00 0.00	0.00 0.00 0.00 0.00 0.00
<b>B. Otros Instrumentos (B=a+b+c+d)</b> a) Otro Instrumento 1 b) Otro Instrumento 2 c) Otro Instrumento 3 d) Otro Instrumento XX				0.00 0.00 0.00 0.00 0.00	0 0 0 0	0.00 0.00 0.00 0.00 0.00	0.00 0.00 0.00 0.00 0.00	0.00 0.00 0.00 0.00 0.00	0.00 0.00 0.00 0.00 0.00	0.00 0.00 0.00 0.00 0.00
<b>C. Total de Obligaciones Diferentes de Financiamiento (C=A+B)</b>				0.00		0.00	0.00	0.00	0.00	0.00

2

19

2

7

**COLEGIO DE ESTUDIOS CIENTÍFICOS Y TECNOLÓGICOS DEL ESTADO DE TABASCO**

**Balance Presupuestario - LDF**

**Del 1 de enero al 30 de junio de 2025**

**(PESOS)**

Concepto	Estimado / Aprobado	Devengado	Recaudado / Pagado
<b>A. Ingresos Totales (A = A1+A2+A3)</b>	<b>573,904,029.00</b>	<b>349,557,035.65</b>	<b>349,557,035.65</b>
A1. Ingresos de Libre Disposición	290,010,033.00	183,328,492.65	183,328,492.65
A2. Transferencias Federales Etiquetadas	283,893,996.00	166,228,543.00	166,228,543.00
A3. Financiamiento Neto	0.00	0.00	0.00
<b>B. Egresos Presupuestarios (B=B1+B2)</b>	<b>573,904,029.00</b>	<b>294,427,929.92</b>	<b>288,172,234.82</b>
B1. Gasto no Etiquetado (sin incluir Amortización de la deuda pública)	290,010,033.00	153,571,048.98	152,955,328.11
B2. Gasto Etiquetado (sin incluir Amortización de la Deuda Pública)	283,893,996.00	140,856,880.94	135,216,906.71
<b>C. Remanentes del Ejercicio Anterior (C=C1+C2)</b>	<b>0.00</b>	<b>0.00</b>	<b>0.00</b>
C1. Remanentes de Ingresos de Libre Disposición aplicados en el periodo	0.00	0.00	0.00
C2. Remanentes de Transferencias Federales Etiquetadas aplicados en el periodo	0.00	0.00	0.00
<b>I. Balance Presupuestario (I = A - B + C)</b>	<b>0.00</b>	<b>55,129,105.73</b>	<b>61,384,800.83</b>
<b>II. Balance Presupuestario sin Financiamiento Neto (II = I - A3)</b>	<b>0.00</b>	<b>55,129,105.73</b>	<b>61,384,800.83</b>
<b>III. Balance Presupuestario sin Financiamiento Neto y sin Remanentes del Ejercicio Anterior (III= II - C)</b>	<b>0.00</b>	<b>55,129,105.73</b>	<b>61,384,800.83</b>

Concepto	Aprobado	Devengado	Pagado
<b>E. Intereses, Comisiones y Gastos de la Deuda (E = E1+E2)</b>	<b>0.00</b>	<b>0.00</b>	<b>0.00</b>
E1. Intereses, Comisiones y Gastos de la Deuda con Gasto No Etiquetado	0.00	0.00	0.00
E2. Intereses, Comisiones y Gastos de la Deuda con Gasto Etiquetado	0.00	0.00	0.00
<b>IV. Balance Primario (IV = III + E)</b>	<b>0.00</b>	<b>55,129,105.73</b>	<b>61,384,800.83</b>

Concepto	Estimado / Aprobado	Devengado	Recaudado / Pagado
<b>F. Financiamiento (F = F1 + F2)</b>	<b>0.00</b>	<b>0.00</b>	<b>0.00</b>
F1. Financiamiento con Fuente de Pago de Ingresos de Libre Disposición	0.00	0.00	0.00
F2. Financiamiento con Fuente de Pago de Transferencias Federales Etiquetadas	0.00	0.00	0.00
<b>G. Amortización de la Deuda (G = G1 + G2)</b>	<b>0.00</b>	<b>0.00</b>	<b>0.00</b>
G1. Amortización de la Deuda Pública con Gasto No Etiquetado	0.00	0.00	0.00
G2. Amortización de la Deuda Pública con Gasto Etiquetado	0.00	0.00	0.00
<b>A3. Financiamiento Neto (A3 = F - G)</b>	<b>0.00</b>	<b>0.00</b>	<b>0.00</b>

Concepto	Estimado / Aprobado	Devengado	Recaudado / Pagado
A1. Ingresos de Libre Disposición	290,010,033.00	183,328,492.65	183,328,492.65
A3.1 Financiamiento Neto con Fuente de Pago de Ingresos de Libre Disposición (A3.1 = F1 - G1)	0.00	0.00	0.00
F1. Financiamiento con Fuente de Pago de Ingresos de Libre Disposición	0.00	0.00	0.00
G1. Amortización de la Deuda Pública con Gasto No Etiquetado	0.00	0.00	0.00
B1. Gasto No Etiquetado (sin incluir Amortización de la Deuda Pública)	290,010,033.00	153,571,048.98	152,955,328.11
C1. Remanentes de Ingresos de Libre Disposición aplicados en el periodo	0.00	0.00	0.00
<b>V. Balance Presupuestario de Recursos Disponibles (V = A1 + A3.1 - B1 + C1)</b>	<b>0.00</b>	<b>29,757,443.67</b>	<b>30,373,164.54</b>
<b>VI. Balance Presupuestario de Recursos Disponibles sin Financiamiento Neto (VI = V - A3.1)</b>	<b>0.00</b>	<b>29,757,443.67</b>	<b>30,373,164.54</b>

Concepto	Estimado / Aprobado	Devengado	Recaudado / Pagado
A2. Transferencias Federales Etiquetadas	283,893,996.00	166,228,543.00	166,228,543.00
A3.2 Financiamiento Neto con Fuente de Pago de Transferencias Federales Etiquetadas (A3.2 = F2 - G2)	0.00	0.00	0.00
F2. Financiamiento con Fuente de Pago de Transferencias Federales Etiquetadas	0.00	0.00	0.00
G2. Amortización de la Deuda Pública con Gasto Etiquetado	0.00	0.00	0.00
B2. Gasto Etiquetado (sin incluir Amortización de la Deuda Pública)	283,893,996.00	140,856,880.94	135,216,906.71
C2. Remanentes de Transferencias Federales Etiquetadas aplicados en el periodo	0.00	0.00	0.00
<b>VII. Balance Presupuestario de Recursos Etiquetados (VII = A2 + A3.2 - B2 + C2)</b>	<b>0.00</b>	<b>25,371,662.06</b>	<b>31,011,636.29</b>
<b>VIII. Balance Presupuestario de Recursos Etiquetados sin Financiamiento Neto (VIII = VII - A3.2)</b>	<b>0.00</b>	<b>25,371,662.06</b>	<b>31,011,636.29</b>



**COLEGIO DE ESTUDIOS CIENTÍFICOS Y TECNOLÓGICOS DEL ESTADO DE TABASCO**

**Estado Analítico de Ingresos Detallado - LDF**

**Del 01 de enero al 30 de junio de 2025**

**(PESOS)**

Concepto (c)	Ingreso					Diferencia (e)
	Estimado (d)	Ampliaciones/ (Reducciones)	Modificado	Devengado	Recaudado	
<b>Ingresos de Libre Disposición</b>	<b>290,010,033.00</b>	<b>3,217,075.00</b>	<b>293,227,108.00</b>	<b>183,328,492.65</b>	<b>183,328,492.65</b>	<b>-106,681,540.35</b>
A. Impuestos	0.00	0.00	0.00	0.00	0.00	0.00
B. Cuotas y Aportaciones de Seguridad Social	0.00	0.00	0.00	0.00	0.00	0.00
C. Contribuciones de Mejoras	0.00	0.00	0.00	0.00	0.00	0.00
D. Derechos	6,116,037.00	-600,000.00	5,516,037.00	3,948,713.65	3,948,713.65	-2,167,323.35
E. Productos	0.00	0.00	0.00	0.00	0.00	0.00
F. Aprovechamientos	0.00	600,000.00	600,000.00	600,000.00	600,000.00	600,000.00
G. Ingresos por Ventas de Bienes y Prestación de Servicios	0.00	0.00	0.00	0.00	0.00	0.00
H. Participaciones (H=h1+h2+h3+h4+h5+h6+h7+h8+h9+h10+h11)	0.00	0.00	0.00	0.00	0.00	0.00
h1) Fondo General de Participaciones	0.00	0.00	0.00	0.00	0.00	0.00
h2) Fondo de Fomento Municipal	0.00	0.00	0.00	0.00	0.00	0.00
h3) Fondo de Fiscalización y Recaudación	0.00	0.00	0.00	0.00	0.00	0.00
h4) Fondo de Compensación	0.00	0.00	0.00	0.00	0.00	0.00
h5) Fondo de Extracción de Hidrocarburos	0.00	0.00	0.00	0.00	0.00	0.00
h6) Impuesto Especial Sobre Producción y Servicios	0.00	0.00	0.00	0.00	0.00	0.00
h7) 0.136% de la Recaudación Federal Participable	0.00	0.00	0.00	0.00	0.00	0.00
h8) 3.17% Sobre Extracción de Petróleo	0.00	0.00	0.00	0.00	0.00	0.00
h9) Gasolinas y Diésel	0.00	0.00	0.00	0.00	0.00	0.00
h10) Fondo del Impuesto Sobre la Renta	0.00	0.00	0.00	0.00	0.00	0.00
h11) Fondo de Estabilización de los Ingresos de las Entidades Federativas	0.00	0.00	0.00	0.00	0.00	0.00
I. Incentivos Derivados de la Colaboración Fiscal (I=i1+i2+i3+i4+i5)	0.00	0.00	0.00	0.00	0.00	0.00
i1) Tenencia o Uso de Vehículos	0.00	0.00	0.00	0.00	0.00	0.00
i2) Fondo de Compensación ISAN	0.00	0.00	0.00	0.00	0.00	0.00
i3) Impuesto Sobre Automóviles Nuevos	0.00	0.00	0.00	0.00	0.00	0.00
i4) Fondo de Compensación de Repecos-Intermedios	0.00	0.00	0.00	0.00	0.00	0.00
i5) Otros Incentivos Económicos	0.00	0.00	0.00	0.00	0.00	0.00
J. Transferencias y Asignaciones	283,893,996.00	3,217,075.00	287,111,071.00	178,779,779.00	178,779,779.00	-105,114,217.00
K. Convenios	0.00	0.00	0.00	0.00	0.00	0.00
k1) Otros Convenios y Subsidios	0.00	0.00	0.00	0.00	0.00	0.00
L. Otros Ingresos de Libre Disposición (L=l1+l2)	0.00	0.00	0.00	0.00	0.00	0.00
l1) Participaciones en Ingresos Locales	0.00	0.00	0.00	0.00	0.00	0.00
l2) Otros Ingresos de Libre Disposición	0.00	0.00	0.00	0.00	0.00	0.00
<b>I. Total de Ingresos de Libre Disposición (I=A+B+C+D+E+F+G+H+I+J+K+L)</b>	<b>290,010,033.00</b>	<b>3,217,075.00</b>	<b>293,227,108.00</b>	<b>183,328,492.65</b>	<b>183,328,492.65</b>	<b>-106,681,540.35</b>
<b>Ingresos Excedentes de Ingresos de Libre Disposición</b>	<b>0.00</b>	<b>0.00</b>	<b>0.00</b>	<b>0.00</b>	<b>0.00</b>	<b>0.00</b>
<b>Transferencias Federales Etiquetadas</b>	<b>283,893,996.00</b>	<b>48,780,825.50</b>	<b>332,674,821.50</b>	<b>166,228,543.00</b>	<b>166,228,543.00</b>	<b>-117,665,453.00</b>
A. Aportaciones (A=a1+a2+a3+a4+a5+a6+a7+a8)	0.00	0.00	0.00	0.00	0.00	0.00
a1) Fondo de Aportaciones para la Nómina Educativa y Gasto Operativo	0.00	0.00	0.00	0.00	0.00	0.00
a2) Fondo de Aportaciones para los Servicios de Salud	0.00	0.00	0.00	0.00	0.00	0.00
a3) Fondo de Aportaciones para la Infraestructura Social	0.00	0.00	0.00	0.00	0.00	0.00
a4) Fondo de Aportaciones para el Fortalecimiento de los Municipios y de las Demarcaciones Territoriales del Distrito Federal	0.00	0.00	0.00	0.00	0.00	0.00
a5) Fondo de Aportaciones Múltiples	0.00	0.00	0.00	0.00	0.00	0.00
a6) Fondo de Aportaciones para la Educación Tecnológica y de Adultos	0.00	0.00	0.00	0.00	0.00	0.00
a7) Fondo de Aportaciones para la Seguridad Pública de los Estados y del Distrito Federal	0.00	0.00	0.00	0.00	0.00	0.00
a8) Fondo de Aportaciones para el Fortalecimiento de las Entidades Federativas	0.00	0.00	0.00	0.00	0.00	0.00
B. Convenios (B=b1+b2+b3+b4)	0.00	0.00	0.00	0.00	0.00	0.00
b1) Convenios de Protección Social en Salud	0.00	0.00	0.00	0.00	0.00	0.00
b2) Convenios de Descentralización	0.00	0.00	0.00	0.00	0.00	0.00
b3) Convenios de Reasignación	0.00	0.00	0.00	0.00	0.00	0.00
b4) Otros Convenios y Subsidios	0.00	0.00	0.00	0.00	0.00	0.00
C. Fondos Distintos de Aportaciones (C=c1+c2)	0.00	0.00	0.00	0.00	0.00	0.00
c1) Fondo para Entidades Federativas y Municipios Productores de Hidrocarburos	0.00	0.00	0.00	0.00	0.00	0.00
c2) Fondo Minero	0.00	0.00	0.00	0.00	0.00	0.00
D. Transferencias, Asignaciones, Subsidios y Subvenciones, y Pensiones y Jubilaciones	283,893,996.00	48,780,825.50	332,674,821.50	166,228,543.00	166,228,543.00	-117,665,453.00
E. Otras Transferencias Federales Etiquetadas	0.00	0.00	0.00	0.00	0.00	0.00
<b>II. Total de Transferencias Federales Etiquetadas (II = A + B + C + D + E)</b>	<b>283,893,996.00</b>	<b>48,780,825.50</b>	<b>332,674,821.50</b>	<b>166,228,543.00</b>	<b>166,228,543.00</b>	<b>-117,665,453.00</b>
<b>III. Ingresos Derivados de Financiamientos (III = A)</b>	<b>0.00</b>	<b>0.00</b>	<b>0.00</b>	<b>0.00</b>	<b>0.00</b>	<b>0.00</b>
A. Ingresos Derivados de Financiamientos	0.00	0.00	0.00	0.00	0.00	0.00
<b>IV. Total de Ingresos (IV = I + II + III)</b>	<b>573,904,029.00</b>	<b>51,997,900.50</b>	<b>625,901,929.50</b>	<b>349,557,035.65</b>	<b>349,557,035.65</b>	<b>-224,346,993.35</b>
<b>Datos Informativos</b>	<b>0.00</b>	<b>0.00</b>	<b>0.00</b>	<b>0.00</b>	<b>0.00</b>	<b>0.00</b>
1. Ingresos Derivados de Financiamientos con Fuente de Pago de Ingresos de Libre Disposición	0.00	0.00	0.00	0.00	0.00	0.00
2. Ingresos Derivados de Financiamientos con Fuente de Pago de Transferencias Federales Etiquetadas	0.00	0.00	0.00	0.00	0.00	0.00
3. Ingresos Derivados de Financiamientos (3 = 1 + 2)	0.00	0.00	0.00	0.00	0.00	0.00



**COLEGIO DE ESTUDIOS CIENTÍFICOS Y TECNOLÓGICOS DEL ESTADO DE TABASCO**

**Estado Analítico del Ejercicio del Presupuesto de Egresos Detallado - LDF**

**Clasificación por Objeto del Gasto (Capítulo y Concepto)**

**Del 01 de enero al 30 de junio de 2025**

**(PESOS)**

Concepto (c)	Egresos					Subejercicio (e)
	Aprobado (d)	Ampliaciones/ (Reducciones)	Modificado	Devengado	Pagado	
<b>I. Gasto No Etiquetado (I=A+B+C+D+E+F+G+H+I)</b>	<b>290,010,033.00</b>	<b>3,666,892.20</b>	<b>293,676,925.20</b>	<b>153,571,048.98</b>	<b>152,955,328.11</b>	<b>140,105,876.22</b>
<b>A. Servicios Personales (A=a1+a2+a3+a4+a5+a6+a7)</b>	<b>269,188,615.00</b>	<b>3,217,075.00</b>	<b>272,405,690.00</b>	<b>143,509,427.99</b>	<b>143,392,613.92</b>	<b>128,896,262.01</b>
a1) Remuneraciones al Personal de Carácter Permanente	102,324,396.88	8,899,003.09	111,223,399.97	74,179,777.39	74,069,120.49	37,043,622.58
a2) Remuneraciones al Personal de Carácter Transitorio	0.00	0.00	0.00	0.00	0.00	0.00
a3) Remuneraciones Adicionales y Especiales	66,589,143.68	-8,833,444.26	57,755,699.42	28,834,407.01	28,830,584.42	28,921,292.41
a4) Seguridad Social	66,184,466.05	-15,592,553.76	50,591,912.29	5,206,962.95	5,206,240.74	45,384,949.34
a5) Otras Prestaciones Sociales y Económicas	21,277,341.36	18,160,881.94	39,438,223.30	29,979,708.40	29,978,896.33	9,458,514.90
a6) Previsiones	0.00	0.00	0.00	0.00	0.00	0.00
a7) Pago de Estímulos a Servidores Públicos	12,813,267.03	583,187.99	13,396,455.02	5,308,572.24	5,307,771.94	8,087,882.78
<b>B. Materiales y Suministros (B=b1+b2+b3+b4+b5+b6+b7+b8+b9)</b>	<b>4,354,324.00</b>	<b>209,000.00</b>	<b>4,563,324.00</b>	<b>2,428,749.21</b>	<b>2,208,856.36</b>	<b>2,134,574.79</b>
b1) Materiales de Administración, Emisión de Documentos y Artículos Oficiales	2,721,379.19	519,966.08	3,241,345.27	1,875,996.95	1,775,289.18	1,365,348.32
b2) Alimentos y Utensilios	450,427.46	-145,429.52	304,997.94	61,091.72	61,091.72	243,906.22
b3) Materias Primas y Materiales de Producción y Comercialización	0.00	0.00	0.00	0.00	0.00	0.00
b4) Materiales y Artículos de Construcción y de Reparación	576,061.68	-86,871.88	489,189.80	315,836.78	299,805.58	173,353.02
b5) Productos Químicos, Farmacéuticos y de Laboratorio	29,248.00	0.00	29,248.00	0.00	0.00	29,248.00
b6) Combustibles, Lubricantes y Aditivos	0.00	13,281.52	13,281.52	13,281.52	13,281.52	0.00
b7) Vestuario, Blancos, Prendas de Protección y Artículos Deportivos	125,669.53	-89,487.12	36,182.41	12,464.37	12,464.37	23,718.04
b8) Materiales y Suministros Para Seguridad	0.00	0.00	0.00	0.00	0.00	0.00
b9) Herramientas, Refacciones y Accesorios Menores	451,538.14	-2,459.08	449,079.06	150,077.87	46,923.99	299,001.19
<b>C. Servicios Generales (C=c1+c2+c3+c4+c5+c6+c7+c8+c9)</b>	<b>16,467,094.00</b>	<b>240,817.20</b>	<b>16,707,911.20</b>	<b>7,632,871.78</b>	<b>7,353,857.83</b>	<b>9,075,039.42</b>
c1) Servicios Básicos	3,542,580.61	3,877.74	3,546,458.35	844,915.99	565,902.04	2,701,542.36
c2) Servicios de Arrendamiento	179,958.57	759,716.94	939,675.51	555,078.66	555,078.66	384,596.85
c3) Servicios Profesionales, Científicos, Técnicos y Otros Servicios	1,088,961.42	-429,010.03	659,951.39	150,084.27	150,084.27	509,867.12
c4) Servicios Financieros, Bancarios y Comerciales	56,724.68	-585.10	56,139.58	25,806.43	25,806.43	30,333.15
c5) Servicios de Instalación, Reparación, Mantenimiento y Conservación	1,959,392.62	-127,512.61	1,831,880.01	1,088,136.43	1,088,136.43	743,743.58
c6) Servicios de Comunicación Social y Publicidad	0.00	0.00	0.00	0.00	0.00	0.00
c7) Servicios de Traslado y Viáticos	64,544.28	-46,400.06	18,144.22	17,355.22	17,355.22	789.00
c8) Servicios Oficiales	589,931.82	61,017.32	650,949.14	184,664.78	184,664.78	466,284.36
c9) Otros Servicios Generales	8,985,000.00	19,713.00	9,004,713.00	4,766,830.00	4,766,830.00	4,237,883.00
<b>D. Transferencias, Asignaciones, Subsidios y Otras Ayudas (D=d1+d2+d3+d4+d5+d6+d7+d8+d9)</b>	<b>0.00</b>	<b>0.00</b>	<b>0.00</b>	<b>0.00</b>	<b>0.00</b>	<b>0.00</b>
d1) Transferencias Internas y Asignaciones al Sector Público	0.00	0.00	0.00	0.00	0.00	0.00
d2) Transferencias al Resto del Sector Público	0.00	0.00	0.00	0.00	0.00	0.00
d3) Subsidios y Subvenciones	0.00	0.00	0.00	0.00	0.00	0.00
d4) Ayudas Sociales	0.00	0.00	0.00	0.00	0.00	0.00
d5) Pensiones y Jubilaciones	0.00	0.00	0.00	0.00	0.00	0.00
d6) Transferencias a Fideicomisos, Mandatos y Otros Análogos	0.00	0.00	0.00	0.00	0.00	0.00
d7) Transferencias a la Seguridad Social	0.00	0.00	0.00	0.00	0.00	0.00
d8) Donativos	0.00	0.00	0.00	0.00	0.00	0.00
d9) Transferencias al Exterior	0.00	0.00	0.00	0.00	0.00	0.00
<b>E. Bienes Muebles, Inmuebles e Intangibles (E=e1+e2+e3+e4+e5+e6+e7+e8+e9)</b>	<b>0.00</b>	<b>0.00</b>	<b>0.00</b>	<b>0.00</b>	<b>0.00</b>	<b>0.00</b>
e1) Mobiliario y Equipo de Administración	0.00	0.00	0.00	0.00	0.00	0.00
e2) Mobiliario y Equipo Educativo y Recreativo	0.00	0.00	0.00	0.00	0.00	0.00
e3) Equipo e Instrumental Médico y de Laboratorio	0.00	0.00	0.00	0.00	0.00	0.00
e4) Vehículos y Equipo de Transporte	0.00	0.00	0.00	0.00	0.00	0.00
e5) Equipo de Defensa y Seguridad	0.00	0.00	0.00	0.00	0.00	0.00
e6) Maquinaria, Otros Equipos y Herramientas	0.00	0.00	0.00	0.00	0.00	0.00
e7) Activos Biológicos	0.00	0.00	0.00	0.00	0.00	0.00
e8) Bienes Inmuebles	0.00	0.00	0.00	0.00	0.00	0.00
e9) Activos Intangibles	0.00	0.00	0.00	0.00	0.00	0.00
<b>F. Inversión Pública (F=f1+f2+f3)</b>	<b>0.00</b>	<b>0.00</b>	<b>0.00</b>	<b>0.00</b>	<b>0.00</b>	<b>0.00</b>
f1) Obra Pública en Bienes de Dominio Público	0.00	0.00	0.00	0.00	0.00	0.00
f2) Obra Pública en Bienes Propios	0.00	0.00	0.00	0.00	0.00	0.00
f3) Proyectos Productivos y Acciones de Fomento	0.00	0.00	0.00	0.00	0.00	0.00
<b>G. Inversiones Financieras y Otras Provisiones (G=g1+g2+g3+g4+g5+g6+g7)</b>	<b>0.00</b>	<b>0.00</b>	<b>0.00</b>	<b>0.00</b>	<b>0.00</b>	<b>0.00</b>
g1) Inversiones Para el Fomento de Actividades Productivas	0.00	0.00	0.00	0.00	0.00	0.00
g2) Acciones y Participaciones de Capital	0.00	0.00	0.00	0.00	0.00	0.00
g3) Compra de Títulos y Valores	0.00	0.00	0.00	0.00	0.00	0.00
g4) Concesión de Préstamos	0.00	0.00	0.00	0.00	0.00	0.00
g5) Inversiones en Fideicomisos, Mandatos y Otros Análogos	0.00	0.00	0.00	0.00	0.00	0.00
Fideicomiso de Desastres Naturales (Informativo)	0.00	0.00	0.00	0.00	0.00	0.00
g6) Otras Inversiones Financieras	0.00	0.00	0.00	0.00	0.00	0.00
g7) Provisiones para Contingencias y Otras Erogaciones Especiales	0.00	0.00	0.00	0.00	0.00	0.00
<b>H. Participaciones y Aportaciones (H=h1+h2+h3)</b>	<b>0.00</b>	<b>0.00</b>	<b>0.00</b>	<b>0.00</b>	<b>0.00</b>	<b>0.00</b>
h1) Participaciones	0.00	0.00	0.00	0.00	0.00	0.00
h2) Aportaciones	0.00	0.00	0.00	0.00	0.00	0.00
h3) Convenios	0.00	0.00	0.00	0.00	0.00	0.00
<b>I. Deuda Pública (I=i1+i2+i3+i4+i5+i6+i7)</b>	<b>0.00</b>	<b>0.00</b>	<b>0.00</b>	<b>0.00</b>	<b>0.00</b>	<b>0.00</b>
i1) Amortización de la Deuda Pública	0.00	0.00	0.00	0.00	0.00	0.00
i2) Intereses de la Deuda Pública	0.00	0.00	0.00	0.00	0.00	0.00
i3) Comisiones de la Deuda Pública	0.00	0.00	0.00	0.00	0.00	0.00
i4) Gastos de la Deuda Pública	0.00	0.00	0.00	0.00	0.00	0.00
i5) Costo por Coberturas	0.00	0.00	0.00	0.00	0.00	0.00
i6) Apoyos Financieros	0.00	0.00	0.00	0.00	0.00	0.00
i7) Adeudos de Ejercicios Fiscales Anteriores (ADEFAS)	0.00	0.00	0.00	0.00	0.00	0.00
<b>II. Gasto Etiquetado II=A+B+C+D+E+F+G+H+I)</b>	<b>283,893,996.00</b>	<b>48,780,825.50</b>	<b>332,674,821.50</b>	<b>140,856,880.94</b>	<b>135,216,906.71</b>	<b>191,817,940.56</b>
<b>A. Servicios Personales (A=a1+a2+a3+a4+a5+a6+a7)</b>	<b>269,188,615.00</b>	<b>48,780,825.50</b>	<b>317,969,440.50</b>	<b>134,441,577.42</b>	<b>128,831,586.87</b>	<b>183,527,863.08</b>
a1) Remuneraciones al Personal de Carácter Permanente	138,324,396.88	22,081,370.25	160,405,767.13	80,982,806.83	80,982,806.83	79,422,960.30
a2) Remuneraciones al Personal de Carácter Transitorio	0.00	0.00	0.00	0.00	0.00	0.00
a3) Remuneraciones Adicionales y Especiales	66,589,143.68	21,470,111.68	88,059,255.36	26,275,671.86	26,275,671.86	61,783,583.50



**COLEGIO DE ESTUDIOS CIENTÍFICOS Y TECNOLÓGICOS DEL ESTADO DE TABASCO**

**Estado Analítico del Ejercicio del Presupuesto de Egresos Detallado - LDF**

**Clasificación por Objeto del Gasto (Capítulo y Concepto)**

**Del 01 de enero al 30 de junio de 2025**

**(PESOS)**

Concepto (c)	Egresos					Subejercicio (e)
	Aprobado (d)	Ampliaciones/ (Reducciones)	Modificado	Devengado	Pagado	
a4) Seguridad Social	30,184,466.05	369,491.83	30,553,957.88	14,244,432.67	8,634,442.12	16,309,525.21
a5) Otras Prestaciones Sociales y Económicas	21,277,341.36	4,593,881.84	25,871,223.20	12,503,290.72	12,503,290.72	13,367,932.48
a6) Previsiones	0.00	0.00	0.00	0.00	0.00	0.00
a7) Pago de Estímulos a Servidores Públicos	12,813,267.03	265,969.90	13,079,236.93	435,375.34	435,375.34	12,643,861.59
B. Materiales y Suministros (B=b1+b2+b3+b4+b5+b6+b7+b8+b9)	4,035,097.00	0.00	4,035,097.00	1,537,588.39	1,507,604.71	2,497,508.61
b1) Materiales de Administración, Emisión de Documentos y Artículos Oficiales	2,354,643.00	66,506.50	2,421,149.50	1,113,491.61	1,113,491.61	1,307,657.89
b2) Alimentos y Utensilios	145,000.00	-10,125.00	134,874.91	39,874.91	39,874.91	95,000.00
b3) Materias Primas y Materiales de Producción y Comercialización	0.00	0.00	0.00	0.00	0.00	0.00
b4) Materiales y Artículos de Construcción y de Reparación	505,454.00	2,721.19	508,175.19	31,623.59	31,623.59	476,551.60
b5) Productos Químicos, Farmacéuticos y de Laboratorio	0.00	0.00	0.00	0.00	0.00	0.00
b6) Combustibles, Lubricantes y Aditivos	650,000.00	0.00	650,000.00	269,856.60	239,872.92	380,143.40
b7) Vestuario, Blancos, Prendas de Protección y Artículos Deportivos	97,500.00	-4,235.44	93,264.56	43,264.56	43,264.56	50,000.00
b8) Materiales y Suministros Para Seguridad	0.00	0.00	0.00	0.00	0.00	0.00
b9) Herramientas, Refacciones y Accesorios Menores	282,500.00	-54,867.16	227,632.84	39,477.12	39,477.12	188,155.72
C. Servicios Generales (C=c1+c2+c3+c4+c5+c6+c7+c8+c9)	10,670,284.00	0.00	10,670,284.00	4,877,715.13	4,877,715.13	5,792,568.87
c1) Servicios Básicos	6,100,371.96	-33,425.71	6,066,946.25	2,810,639.54	2,810,639.54	3,256,306.71
c2) Servicios de Arrendamiento	1,580,424.00	-710,304.00	870,120.00	153,150.00	153,150.00	716,970.00
c3) Servicios Profesionales, Científicos, Técnicos y Otros Servicios	1,493,267.19	-918,267.19	575,000.00	110,847.35	110,847.35	464,152.65
c4) Servicios Financieros, Bancarios y Comerciales	100,000.00	0.00	100,000.00	0.00	0.00	100,000.00
c5) Servicios de Instalación, Reparación, Mantenimiento y Conservación	462,744.85	913,503.33	1,376,248.18	1,288,122.07	1,288,122.07	88,126.11
c6) Servicios de Comunicación Social y Publicidad	348,000.00	0.00	348,000.00	137,803.16	137,803.16	210,196.84
c7) Servicios de Traslado y Viáticos	310,000.00	185,750.41	495,750.41	346,993.01	346,993.01	148,757.40
c8) Servicios Oficiales	275,476.00	562,743.16	838,219.16	30,160.00	30,160.00	808,059.16
c9) Otros Servicios Generales	0.00	0.00	0.00	0.00	0.00	0.00
D. Transferencias, Asignaciones, Subsidios y Otras Ayudas (D=d1+d2+d3+d4+d5+d6+d7+d8+d9)	0.00	0.00	0.00	0.00	0.00	0.00
d1) Transferencias Internas y Asignaciones al Sector Público	0.00	0.00	0.00	0.00	0.00	0.00
d2) Transferencias al Resto del Sector Público	0.00	0.00	0.00	0.00	0.00	0.00
d3) Subsidios y Subvenciones	0.00	0.00	0.00	0.00	0.00	0.00
d4) Ayudas Sociales	0.00	0.00	0.00	0.00	0.00	0.00
d5) Pensiones y Jubilaciones	0.00	0.00	0.00	0.00	0.00	0.00
d6) Transferencias a Fideicomisos, Mandatos y Otros Análogos	0.00	0.00	0.00	0.00	0.00	0.00
d7) Transferencias a la Seguridad Social	0.00	0.00	0.00	0.00	0.00	0.00
d8) Donativos	0.00	0.00	0.00	0.00	0.00	0.00
d9) Transferencias al Exterior	0.00	0.00	0.00	0.00	0.00	0.00
E. Bienes Muebles, Inmuebles e Intangibles (E=e1+e2+e3+e4+e5+e6+e7+e8+e9)	0.00	0.00	0.00	0.00	0.00	0.00
e1) Mobiliario y Equipo de Administración	0.00	0.00	0.00	0.00	0.00	0.00
e2) Mobiliario y Equipo Educativo y Recreativo	0.00	0.00	0.00	0.00	0.00	0.00
e3) Equipo e Instrumental Médico y de Laboratorio	0.00	0.00	0.00	0.00	0.00	0.00
e4) Vehículos y Equipo de Transporte	0.00	0.00	0.00	0.00	0.00	0.00
e5) Equipo de Defensa y Seguridad	0.00	0.00	0.00	0.00	0.00	0.00
e6) Maquinaria, Otros Equipos y Herramientas	0.00	0.00	0.00	0.00	0.00	0.00
e7) Activos Biológicos	0.00	0.00	0.00	0.00	0.00	0.00
e8) Bienes Inmuebles	0.00	0.00	0.00	0.00	0.00	0.00
e9) Activos Intangibles	0.00	0.00	0.00	0.00	0.00	0.00
F. Inversión Pública (F=f1+f2+f3)	0.00	0.00	0.00	0.00	0.00	0.00
f1) Obra Pública en Bienes de Dominio Público	0.00	0.00	0.00	0.00	0.00	0.00
f2) Obra Pública en Bienes Propios	0.00	0.00	0.00	0.00	0.00	0.00
f3) Proyectos Productivos y Acciones de Fomento	0.00	0.00	0.00	0.00	0.00	0.00
G. Inversiones Financieras y Otras Provisiones (G=g1+g2+g3+g4+g5+g6+g7)	0.00	0.00	0.00	0.00	0.00	0.00
g1) Inversiones Para el Fomento de Actividades Productivas	0.00	0.00	0.00	0.00	0.00	0.00
g2) Acciones y Participaciones de Capital	0.00	0.00	0.00	0.00	0.00	0.00
g3) Compra de Títulos y Valores	0.00	0.00	0.00	0.00	0.00	0.00
g4) Concesión de Préstamos	0.00	0.00	0.00	0.00	0.00	0.00
g5) Inversiones en Fideicomisos, Mandatos y Otros Análogos	0.00	0.00	0.00	0.00	0.00	0.00
Fideicomiso de Desastres Naturales (Informativo)	0.00	0.00	0.00	0.00	0.00	0.00
g6) Otras Inversiones Financieras	0.00	0.00	0.00	0.00	0.00	0.00
g7) Provisiones para Contingencias y Otras Erogaciones Especiales	0.00	0.00	0.00	0.00	0.00	0.00
H. Participaciones y Aportaciones (H=h1+h2+h3)	0.00	0.00	0.00	0.00	0.00	0.00
h1) Participaciones	0.00	0.00	0.00	0.00	0.00	0.00
h2) Aportaciones	0.00	0.00	0.00	0.00	0.00	0.00
h3) Convenios	0.00	0.00	0.00	0.00	0.00	0.00
I. Deuda Pública (I=i1+i2+i3+i4+i5+i6+i7)	0.00	0.00	0.00	0.00	0.00	0.00
i1) Amortización de la Deuda Pública	0.00	0.00	0.00	0.00	0.00	0.00
i2) Intereses de la Deuda Pública	0.00	0.00	0.00	0.00	0.00	0.00
i3) Comisiones de la Deuda Pública	0.00	0.00	0.00	0.00	0.00	0.00
i4) Gastos de la Deuda Pública	0.00	0.00	0.00	0.00	0.00	0.00
i5) Costo por Coberturas	0.00	0.00	0.00	0.00	0.00	0.00
i6) Apoyos Financieros	0.00	0.00	0.00	0.00	0.00	0.00
i7) Adeudos de Ejercicios Fiscales Anteriores (ADEFAS)	0.00	0.00	0.00	0.00	0.00	0.00
<b>III. Total de Egresos (III = I + II)</b>	<b>573,904,029.00</b>	<b>52,447,717.70</b>	<b>626,351,746.70</b>	<b>294,427,929.92</b>	<b>288,172,234.82</b>	<b>331,923,816.78</b>

**COLEGIO DE ESTUDIOS CIENTÍFICOS Y TECNOLÓGICOS DEL ESTADO DE TABASCO**

**Estado Analítico del Ejercicio del Presupuesto de Egresos Detallado - LDF**

**Clasificación Administrativa**

**Del 01 de enero al 30 de junio de 2025**

**(PESOS)**

Concepto (c)	Egresos					Subejercicio (e)
	Aprobado (d)	Ampliaciones/ (Reducciones)	Modificado	Devengado	Pagado	
<b>I. Gasto No Etiquetado (I=A+B+C)</b>	<b>290,010,033.00</b>	<b>3,666,892.20</b>	<b>293,676,925.20</b>	<b>153,571,048.98</b>	<b>152,955,328.11</b>	<b>140,105,876.22</b>
A. COLEGIO DE ESTUDIOS CIENTÍFICOS Y TECNOLÓGICOS DEL ESTADO DE TABASCO	0.00	0.00	0.00	0.00	0.00	0.00
B. DIRECCIÓN FINANCIERA	20,821,418.00	449,817.20	21,271,235.20	10,061,620.99	9,562,714.19	11,209,614.21
C. DIRECCIÓN GENERAL	269,188,615.00	3,217,075.00	272,405,690.00	143,509,427.99	143,392,613.92	128,896,262.01
<b>II. Gasto Etiquetado II=A+B+C)</b>	<b>283,893,996.00</b>	<b>48,780,825.50</b>	<b>332,674,821.50</b>	<b>140,856,880.94</b>	<b>135,216,906.71</b>	<b>191,817,940.56</b>
A. COLEGIO DE ESTUDIOS CIENTÍFICOS Y TECNOLÓGICOS DEL ESTADO DE TABASCO	0.00	0.00	0.00	0.00	0.00	0.00
B. DIRECCIÓN FINANCIERA	14,705,381.00	0.00	14,705,381.00	6,415,303.52	6,385,319.84	8,290,077.48
C. DIRECCIÓN GENERAL	269,188,615.00	48,780,825.50	317,969,440.50	134,441,577.42	128,831,586.87	183,527,863.08
<b>III. Total de Egresos (III = I + II)</b>	<b>573,904,029.00</b>	<b>52,447,717.70</b>	<b>626,351,746.70</b>	<b>294,427,929.92</b>	<b>288,172,234.82</b>	<b>331,923,816.78</b>






**COLEGIO DE ESTUDIOS CIENTÍFICOS Y TECNOLÓGICOS DEL ESTADO DE TABASCO**

**Estado Analítico del Ejercicio del Presupuesto de Egresos Detallado - LDF**

**Clasificación Funcional (Finalidad y Función)**

**Del 01 de enero al 30 de junio de 2025**

**(PESOS)**

Concepto (c)	Egresos					Subejercicio (e)
	Aprobado (d)	Ampliaciones/ (Reducciones)	Modificado	Devengado	Pagado	
<b>I. Gasto No Etiquetado (I=A+B+C+D)</b>	<b>290,010,033.00</b>	<b>3,666,892.20</b>	<b>293,676,925.20</b>	<b>153,571,048.98</b>	<b>152,955,328.11</b>	<b>140,105,876.22</b>
<b>A. Gobierno (A=a1+a2+a3+a4+a5+a6+a7+a8)</b>	<b>0.00</b>	<b>0.00</b>	<b>0.00</b>	<b>0.00</b>	<b>0.00</b>	<b>0.00</b>
a1) Legislación	0.00	0.00	0.00	0.00	0.00	0.00
a2) Justicia	0.00	0.00	0.00	0.00	0.00	0.00
a3) Coordinación de la Política de Gobierno	0.00	0.00	0.00	0.00	0.00	0.00
a4) Relaciones Exteriores	0.00	0.00	0.00	0.00	0.00	0.00
a5) Asuntos Financieros y Hacendarios	0.00	0.00	0.00	0.00	0.00	0.00
a6) Seguridad Nacional	0.00	0.00	0.00	0.00	0.00	0.00
a7) Asuntos de Orden Público y de Seguridad Interior	0.00	0.00	0.00	0.00	0.00	0.00
a8) Otros Servicios Generales	0.00	0.00	0.00	0.00	0.00	0.00
<b>B. Desarrollo Social (B=b1+b2+b3+b4+b5+b6+b7)0</b>	<b>290,010,033.00</b>	<b>3,666,892.20</b>	<b>293,676,925.20</b>	<b>153,571,048.98</b>	<b>152,955,328.11</b>	<b>140,105,876.22</b>
b1) Protección Ambiental	0.00	0.00	0.00	0.00	0.00	0.00
b2) Vivienda y Servicios a la Comunidad	0.00	0.00	0.00	0.00	0.00	0.00
b3) Salud	0.00	0.00	0.00	0.00	0.00	0.00
b4) Recreación, Cultura y Otras Manifestaciones Sociales	0.00	0.00	0.00	0.00	0.00	0.00
b5) Educación	290,010,033.00	3,666,892.20	293,676,925.20	153,571,048.98	152,955,328.11	140,105,876.22
b6) Protección Social	0.00	0.00	0.00	0.00	0.00	0.00
b7) Otros Asuntos Sociales	0.00	0.00	0.00	0.00	0.00	0.00
<b>C. Desarrollo Económico (C=c1+c2+c3+c4+c5+c6+c7+c8+c9)0</b>	<b>0.00</b>	<b>0.00</b>	<b>0.00</b>	<b>0.00</b>	<b>0.00</b>	<b>0.00</b>
c1) Asuntos Económicos, Comerciales y Laborales en General	0.00	0.00	0.00	0.00	0.00	0.00
c2) Agropecuaria, Silvicultura, Pesca y Caza	0.00	0.00	0.00	0.00	0.00	0.00
c3) Combustibles y Energía	0.00	0.00	0.00	0.00	0.00	0.00
c4) Minería, Manufacturas y Construcción	0.00	0.00	0.00	0.00	0.00	0.00
c5) Transporte	0.00	0.00	0.00	0.00	0.00	0.00
c6) Comunicaciones	0.00	0.00	0.00	0.00	0.00	0.00
c7) Turismo	0.00	0.00	0.00	0.00	0.00	0.00
c8) Ciencia, Tecnología e Innovación	0.00	0.00	0.00	0.00	0.00	0.00
c9) Otras Industrias y Otros Asuntos Económicos	0.00	0.00	0.00	0.00	0.00	0.00
<b>D. Otras No Clasificadas en Funciones Anteriores (D=d1+d2+d3+d4)0</b>	<b>0.00</b>	<b>0.00</b>	<b>0.00</b>	<b>0.00</b>	<b>0.00</b>	<b>0.00</b>
d1) Transacciones de la Deuda Publica / Costo Financiero de la Deuda	0.00	0.00	0.00	0.00	0.00	0.00
d2) Transferencias, Participaciones y Aportaciones Entre Diferentes Niveles y Ordenes de Gobierno	0.00	0.00	0.00	0.00	0.00	0.00
d3) Saneamiento del Sistema Financiero	0.00	0.00	0.00	0.00	0.00	0.00
d4) Adeudos de Ejercicios Fiscales Anteriores	0.00	0.00	0.00	0.00	0.00	0.00
<b>II. Gasto Etiquetado (II=A+B+C+D)</b>	<b>283,893,996.00</b>	<b>48,780,825.50</b>	<b>332,674,821.50</b>	<b>140,856,880.94</b>	<b>135,216,906.71</b>	<b>191,817,940.56</b>
<b>A. Gobierno (A=a1+a2+a3+a4+a5+a6+a7+a8)</b>	<b>0.00</b>	<b>0.00</b>	<b>0.00</b>	<b>0.00</b>	<b>0.00</b>	<b>0.00</b>
a1) Legislación	0.00	0.00	0.00	0.00	0.00	0.00
a2) Justicia	0.00	0.00	0.00	0.00	0.00	0.00
a3) Coordinación de la Política de Gobierno	0.00	0.00	0.00	0.00	0.00	0.00
a4) Relaciones Exteriores	0.00	0.00	0.00	0.00	0.00	0.00
a5) Asuntos Financieros y Hacendarios	0.00	0.00	0.00	0.00	0.00	0.00
a6) Seguridad Nacional	0.00	0.00	0.00	0.00	0.00	0.00
a7) Asuntos de Orden Público y de Seguridad Interior	0.00	0.00	0.00	0.00	0.00	0.00
a8) Otros Servicios Generales	0.00	0.00	0.00	0.00	0.00	0.00
<b>B. Desarrollo Social (B=b1+b2+b3+b4+b5+b6+b7)0</b>	<b>283,893,996.00</b>	<b>48,780,825.50</b>	<b>332,674,821.50</b>	<b>140,856,880.94</b>	<b>135,216,906.71</b>	<b>191,817,940.56</b>
b1) Protección Ambiental	0.00	0.00	0.00	0.00	0.00	0.00
b2) Vivienda y Servicios a la Comunidad	0.00	0.00	0.00	0.00	0.00	0.00
b3) Salud	0.00	0.00	0.00	0.00	0.00	0.00
b4) Recreación, Cultura y Otras Manifestaciones Sociales	0.00	0.00	0.00	0.00	0.00	0.00
b5) Educación	283,893,996.00	48,780,825.50	332,674,821.50	140,856,880.94	135,216,906.71	191,817,940.56
b6) Protección Social	0.00	0.00	0.00	0.00	0.00	0.00
b7) Otros Asuntos Sociales	0.00	0.00	0.00	0.00	0.00	0.00
<b>C. Desarrollo Económico (C=c1+c2+c3+c4+c5+c6+c7+c8+c9)0</b>	<b>0.00</b>	<b>0.00</b>	<b>0.00</b>	<b>0.00</b>	<b>0.00</b>	<b>0.00</b>
c1) Asuntos Económicos, Comerciales y Laborales en General	0.00	0.00	0.00	0.00	0.00	0.00
c2) Agropecuaria, Silvicultura, Pesca y Caza	0.00	0.00	0.00	0.00	0.00	0.00
c3) Combustibles y Energía	0.00	0.00	0.00	0.00	0.00	0.00
c4) Minería, Manufacturas y Construcción	0.00	0.00	0.00	0.00	0.00	0.00
c5) Transporte	0.00	0.00	0.00	0.00	0.00	0.00
c6) Comunicaciones	0.00	0.00	0.00	0.00	0.00	0.00
c7) Turismo	0.00	0.00	0.00	0.00	0.00	0.00
c8) Ciencia, Tecnología e Innovación	0.00	0.00	0.00	0.00	0.00	0.00
c9) Otras Industrias y Otros Asuntos Económicos	0.00	0.00	0.00	0.00	0.00	0.00
<b>D. Otras No Clasificadas en Funciones Anteriores (D=d1+d2+d3+d4)0</b>	<b>0.00</b>	<b>0.00</b>	<b>0.00</b>	<b>0.00</b>	<b>0.00</b>	<b>0.00</b>
d1) Transacciones de la Deuda Publica / Costo Financiero de la Deuda	0.00	0.00	0.00	0.00	0.00	0.00
d2) Transferencias, Participaciones y Aportaciones Entre Diferentes Niveles y Ordenes de Gobierno	0.00	0.00	0.00	0.00	0.00	0.00
d3) Saneamiento del Sistema Financiero	0.00	0.00	0.00	0.00	0.00	0.00
d4) Adeudos de Ejercicios Fiscales Anteriores	0.00	0.00	0.00	0.00	0.00	0.00
<b>III. Total de Egresos (III = I + II)</b>	<b>573,904,029.00</b>	<b>52,447,717.70</b>	<b>626,351,746.70</b>	<b>294,427,929.92</b>	<b>288,172,234.82</b>	<b>331,923,816.78</b>

**COLEGIO DE ESTUDIOS CIENTÍFICOS Y TECNOLÓGICOS DEL ESTADO DE TABASCO**

**Estado Analítico del Ejercicio del Presupuesto de Egresos Detallado - LDF**

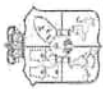
**Clasificación de Servicios Personales por Categoría**

**Del 01 de enero al 30 de junio de 2025**

**(PESOS)**

Concepto (c)	Egresos					Subejercicio (e)
	Aprobado (d)	Ampliaciones/ (Reducciones)	Modificado	Devengado	Pagado	
<b>I. Gasto No Etiquetado (I=A+B+C+D+E+F)</b>	<b>269,188,615.00</b>	<b>3,217,075.00</b>	<b>272,405,690.00</b>	<b>143,509,427.99</b>	<b>143,392,613.92</b>	<b>128,896,262.01</b>
A. Personal Administrativo y de Servicio Público	269,188,615.00	3,217,075.00	272,405,690.00	143,509,427.99	143,392,613.92	128,896,262.01
B. Magisterio	0.00	0.00	0.00	0.00	0.00	0.00
C. Servicios de Salud (C=c1+c2)	0.00	0.00	0.00	0.00	0.00	0.00
c1) Personal Administrativo	0.00	0.00	0.00	0.00	0.00	0.00
c2) Personal Médico, Paramédico y afín	0.00	0.00	0.00	0.00	0.00	0.00
D. Seguridad Pública	0.00	0.00	0.00	0.00	0.00	0.00
E. Gastos asociados a la implementación de nuevas leyes federales o reformas a las mismas (E = e1 + e2)	0.00	0.00	0.00	0.00	0.00	0.00
e1) Nombre del Programa o Ley 1	0.00	0.00	0.00	0.00	0.00	0.00
e2) Nombre del Programa o Ley 2	0.00	0.00	0.00	0.00	0.00	0.00
F. Sentencias laborales definitivas	0.00	0.00	0.00	0.00	0.00	0.00
<b>II. Gasto Etiquetado (II=A+B+C+D+E+F)</b>	<b>269,188,615.00</b>	<b>48,780,825.50</b>	<b>317,969,440.50</b>	<b>134,441,577.42</b>	<b>128,831,586.87</b>	<b>183,527,863.08</b>
A. Personal Administrativo y de Servicio Público	269,188,615.00	48,780,825.50	317,969,440.50	134,441,577.42	128,831,586.87	183,527,863.08
B. Magisterio	0.00	0.00	0.00	0.00	0.00	0.00
C. Servicios de Salud (C=c1+c2)	0.00	0.00	0.00	0.00	0.00	0.00
c1) Personal Administrativo	0.00	0.00	0.00	0.00	0.00	0.00
c2) Personal Médico, Paramédico y afín	0.00	0.00	0.00	0.00	0.00	0.00
D. Seguridad Pública	0.00	0.00	0.00	0.00	0.00	0.00
E. Gastos asociados a la implementación de nuevas leyes federales o reformas a las mismas (E = e1 + e2)	0.00	0.00	0.00	0.00	0.00	0.00
e1) Nombre del Programa o Ley 1	0.00	0.00	0.00	0.00	0.00	0.00
e2) Nombre del Programa o Ley 2	0.00	0.00	0.00	0.00	0.00	0.00
F. Sentencias laborales definitivas	0.00	0.00	0.00	0.00	0.00	0.00
<b>III. Total del Gasto en Servicios Personales (III = I + II)</b>	<b>538,377,230.00</b>	<b>51,997,900.50</b>	<b>590,375,130.50</b>	<b>277,951,005.41</b>	<b>272,224,200.79</b>	<b>312,424,125.09</b>





TABASCO

DEPENDENCIA;  
CIFRAS AL:  
RUBRO:

COLEGIO DE ESTUDIOS CIENTIFICOS Y TECNOLOGICOS DE TABASCO  
30 DE JUNIO DE 2025  
ACTIVO CIRCULANTE

CEDULA DE ANALISIS DE ANTIGUEDAD DE SALDOS  
F-1



HOJA 1 DE 1

NUMERO	CUENTA		SALDOS	DIAS DE ANTIGUEDAD HASTA					MAS DE 120 DIAS
	NOMBRE			10	30	60	90	120	
111	EFFECTIVO Y EQUIVALENTES		66,623,715.30	66,025,376.24	131,348.30	466,990.76	-	-	-
1.1.1.2	BANCOS/TESORERIA		66,623,715.30	66,025,376.24	131,348.30	466,990.76	-	-	-
1.1.1.2	DEPOSITOS EN GARANTIA 0113552616		129,816.11	-	129,816.11	-	-	-	-
1.1.1.2	Cheques 2024 0121940821		291,496.71	-	-	-	-	-	-
1.1.1.2	Recursos Propios 2024 Nueva 0123386163		1,532.19	-	1,532.19	-	-	-	-
1.1.1.2	Concentradora 2024 Nueva 0123386198		466,990.76	-	-	466,990.76	-	-	-
1.1.1.2	Retención en Resguardo Nueva 0123387631		2,655,805.01	-	-	-	-	-	-
1.1.1.2	RECURSOS PROPIOS 2025 0124228103		1,025,882.48	1,025,882.48	-	-	-	-	-
1.1.1.2	CONCENTRADORA 2025 0124228197		20,138.18	20,138.18	-	-	-	-	-
1.1.1.2	Retención en Resguardo 2025 0124707737		38,000,063.49	38,000,063.49	-	-	-	-	-
1.1.1.2	ESTATAL 2025 0124228006		12,713,178.84	12,713,178.84	-	-	-	-	-
1.1.1.2	FEDERAL 2025 0124228057		11,318,811.53	11,318,811.53	-	-	-	-	-
1.1.2	Derechos a Recibir Efectivo o Equivalentes		12,181,551.25	12,171,551.25	10,000.00	-	-	-	-
1.1.2.3	Deudores Diversos por Cobrar a Corto Plazo		12,181,551.25	12,171,551.25	10,000.00	-	-	-	-
1.1.2.3	BBVA BANCOMER		4,506.49	4,506.49	-	-	-	-	-
1.1.2.3	SERVICIO DE ADMINISTRACION TRIBUTARIA		102.00	102.00	0	0	0	0	0.00
1.1.2.3	David Calderón Morales		4,120.12	4,120.12	0.00	0	0	0	0
1.1.2.3	Guadalupe Arias Acopa		10,000.00	0.00	10,000.00	0	0	0	0
1.1.2.3	SECRETARIA DE ADMINISTRACION Y FINANZAS PAGOS EXTRAORDINARIOS		12,162,822.64	12,162,822.64	0	0	0.00	0	0
1.1.2.5	DEUDORES POR ANTICIPOS DE LA TESORERIA A CORTO PLAZO		-	-	-	-	-	-	-
1.1.2.5	ALMACENES		2,620,911.81	2,196,443.42	416,848.02	7,620.37	-	0	0
1.1.5	Material de limpieza		254,996.41	254,996.41	-	-	-	-	-
1.1.5	Material eléctrico y electrónico		205,958.00	-	205,958.00	-	-	-	-
1.1.5	Materiales y suministros para planteles educativos		450,080.00	281,880.00	168,200.00	-	-	-	-
1.1.5	Materiales y suministros para planteles educativos y bibliotecas		1,122,590.00	1,122,590.00	-	-	-	-	-
1.1.5	Materiales y útiles de oficina		433,823.13	433,823.13	-	-	-	-	-
1.1.5	Materiales y útiles para el procesamiento en equipos y plenes informáticos		42,690.02	-	42,690.02	-	-	-	-
1.1.5	Productos alimenticios para el personal en las instalaciones de las dependencias y entidades		7,620.37	-	-	7,620.37	-	-	-
1.1.5	Refacciones y accesorios para equipo de cómputo y telecomunicaciones		103,153.88	103,153.88	-	-	-	-	-
1.1.5	TOTAL		81,426,178.36	80,393,370.91	558,196.32	474,611.13	-	-	-

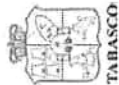
BAJO PROTESTA DE DECIR VERDAD

VILLAHERMOSA, TABASCO A 30 DE JUNIO DE 2025

DAVID CALDERON MORALES  
DIRECTOR FINANCIERO

2





TABASCO



CECYTE  
Colegio de Estudios  
Científicos y Tecnológicos  
del Estado de Tabasco  
Organismo Descentralizado

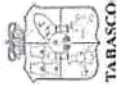
CEDULA DE ANÁLISIS DE ANTIGÜEDAD DE SALDOS  
F-1

HOJA 1 DE 2

DEPENDENCIA: COLEGIO DE ESTUDIOS CIENTÍFICOS Y TECNOLÓGICOS DE TABASCO  
CIFRAS AL: 30 DE JUNIO DE 2025  
RUBRO: PASIVO CIRCULANTE

NUMERO	CUESTA	NOMBRE	SALDOS	DÍAS DE ANTIGÜEDAD HASTA					MAS DE 120 DÍAS
				10	30	60	90	120	
211		CUENTAS POR PAGAR A CORTO PLAZO	21,207,179.17	19,429,956.76	240,140.89	215,516.41	211,505.48	367,927.26	742,132.37
2.1.1.1		SERVICIOS PERSONALES POR PAGAR A CORTO PLAZO	6,317,320.01	5,609,990.55	-	132,752.94	104,526.73	367,927.26	102,122.53
2.1.1.1		OTRAS PRESTACIONES SOCIALES Y ECONÓMICAS	328,294.34	-	-	132,752.94	-	194,859.18	682.22
2.1.1.1		PAGO DE ESTÍMULOS A SERVIDORES PÚBLICOS	80,778.56	-	-	-	-	80,106.23	672.33
2.1.1.1		REMUNERACIONES ADICIONALES Y ESPECIALES	107,738.03	-	-	-	104,526.73	-	3,211.30
2.1.1.1		REMUNERACIONES AL PERSONAL DE CARACTER PERMANENTE	92,961.85	-	-	-	-	92,961.85	-
2.1.1.1		REMUNERACIONES AL PERSONAL DE CARACTER TRANSITORIO	96,949.95	-	-	-	-	-	96,949.95
2.1.1.1		SEGURIDAD SOCIAL	5,610,597.28	5,609,990.55	-	-	-	-	606.73
2.1.1.2		PROVEEDORES POR PAGAR A CORTO PLAZO	528,890.48	412,151.51	116,738.97	-	-	-	-
2.1.1.2		INSIDE BUSINESS MEXICO, S.A. DE C.V.	103,153.88	103,153.88	-	-	-	-	-
2.1.1.2		INDUSTRIAS COMSUR S.A. DE C.V.	9,449.36	-	9,449.36	-	-	-	-
2.1.1.2		MANTENIMIENTO Y PROVISIÓN, MAPRO S.A. DE C.V.	16,031.20	-	16,031.20	-	-	-	-
2.1.1.2		COMERCIALIZADORA COMPUTEL DEL SURESTE S.A. DE C.V.	61,318.81	-	61,318.81	-	-	-	-
2.1.1.2		MARTHA LUVIA DE LA O LOPEZ	29,939.60	-	29,939.60	-	-	-	-
2.1.1.2		RZA MEXICO, S.A. DE C.V.	279,013.95	279,013.95	-	-	-	-	-
2.1.1.2		OLMECA DG S.A. DE C.V.	29,983.68	29,983.68	-	-	-	-	-
2.1.1.7		RETENCIONES Y CONTRIBUCIONES POR PAGAR A CORTO PLAZO	14,360,968.68	13,407,814.70	123,401.92	82,763.47	106,978.75	-	640,009.84
2.1.1.7		AJUSTE AL SUBSIDIO CAUSADO	2,431.34	-	-	104.51	2,326.83	-	-
2.1.1.7		AJUSTE EN SUBSIDIO PARA EL EMPLEO	866.21	-	-	-	866.21	-	-
2.1.1.7		CAJA DE AHORRO STEMS	873,200.00	873,200.00	-	-	-	-	-
2.1.1.7		CAJA DE AHORRO STSC	150,400.00	150,400.00	-	-	-	-	-
2.1.1.7		CBIM S.A.	4,000.00	4,000.00	-	-	-	-	-
2.1.1.7		CUOTA STEMS	110,092.78	110,092.78	-	-	-	-	-
2.1.1.7		CUOTA STSC	66,280.46	66,280.46	-	-	-	-	-
2.1.1.7		DEV X CAMBIO HSM	5,548.96	-	-	-	5,548.96	-	-
2.1.1.7		DEV X CARG NO CORRESPONDIDO	6,773.95	-	-	-	6,773.95	-	-
2.1.1.7		EXPEDIENTE CIVIL	38,377.09	38,377.09	-	-	-	-	-
2.1.1.7		EXPEDIENTE CIVIL24	75,547.79	-	-	82,658.96	-	-	-
2.1.1.7		FALTA	753,184.30	316,090.43	-	-	-	-	4,888.83
2.1.1.7		FINCRECE	484,204.26	484,204.26	-	-	-	-	437,093.87
2.1.1.7		FONACOT	713,641.20	713,641.20	-	-	-	-	-
2.1.1.7		GASTOS FUNERARIOS	60,340.00	60,340.00	-	-	-	-	-
2.1.1.7		ISR ACT EMP	674.22	-	674.22	-	-	-	-
2.1.1.7		ISR AJUSTE MENSUAL	1,980.42	924.09	924.09	-	-	-	-
2.1.1.7		ISR AJUSTE MENSUAL2024	135.24	-	-	-	132.24	-	-
2.1.1.7		ISR ASIMILADOS A SALARIOS	188,290.66	188,290.66	-	-	135.24	-	-
2.1.1.7		ISR ASIMILADOS A SALARIOS2024	0.01	-	-	-	-	-	0.01

*[Firma manuscrita]*



TABASCO



CECYTE  
Colegio de Estudios  
Científicos y Tecnológicos  
del Estado de Tabasco  
Organismo Descentralizado

HOJA 1 DE 2

CEDULA DE ANÁLISIS DE ANTIGÜEDAD DE SALDOS

F-1

DEPENDENCIA: COLEGIO DE ESTUDIOS CIENTÍFICOS Y TECNOLÓGICOS DE TABASCO  
CIFRAS AL: 30 DE JUNIO DE 2025  
RUBRO: PASIVO CIRCULANTE

NUMERO	Cuenta	NOMBRE	SALDOS	DÍAS DE ANTIGÜEDAD HASTA					MAS DE 120 DÍAS
				10	30	60	90	120	
2.1.1.7		ISR POR ARRENDAMIENTO 2024	0.65	-	-	-	-	-	0.65
2.1.1.7		ISR POR SALARIO	4,364,933.73	4,364,705.81	-	-	227.92	-	-
2.1.1.7		ISR POR SALARIO 2024	4,786.10	-	-	-	4,786.10	-	-
2.1.1.7		ISR SERVICIO PROFESIONAL	0.03	-	-	-	-	-	0.03
2.1.1.7		ISR SERVICIO PROFESIONAL 2024	0.10	-	-	-	-	-	0.10
2.1.1.7		PENSION ALIMENTICIA	296,557.76	96,522.09	2,009.33	-	-	-	186,026.34
2.1.1.7		PENSION ALIMENTICIA 2024	205,975.58	-	119,794.28	-	86,181.30	-	-
2.1.1.7		PRESTAMO A CORTO PLAZO ISSET	68,295.37	68,295.37	-	-	-	-	-
2.1.1.7		PRESTAMO CAJA DE AHORRO STEMS	582,689.76	582,689.75	-	-	-	-	0.01
2.1.1.7		PRESTAMO FACTOR PARA TI	161,461.58	161,461.58	-	-	-	-	-
2.1.1.7		PRESTAMO SITC	106,003.96	106,003.96	-	-	-	-	-
2.1.1.7		Retención 8% ISSET	874,610.18	874,610.18	-	-	-	-	-
2.1.1.7		Retención 16% ISSET	4,147,684.99	4,147,684.99	-	-	-	-	-
2.1.5		PASIVOS DIFERIDOS A CORTO PLAZO	385,380.17	385,380.17	-	-	-	-	-
2.1.5		CHEQUES CANCELADOS EJERCICIOS ANTERIORES	385,380.17	385,380.17	0.00	0.00	0.00	0.00	0.00
2.1.9.9		OTROS PASIVOS A CORTO PLAZO	100,517.74	1,123.00	99,394.73	-	-	-	0.01
2.1.9.1		DEVOLUCION DE INGRESOS	1,123.00	1,123.00	-	-	-	-	-
2.1.9.1		PRODUCTOS FINANCIEROS POR REINTEGRAR	1,946.21	-	1,946.20	-	-	-	0.01
2.1.9.9		SUELDO EN RESGUARDO	97,448.53	-	97,448.53	0.00	0.00	0.00	0.00
TOTAL			21,693,077.08	19,816,459.93	339,535.62	215,516.41	211,505.48	367,927.26	742,132.38

BAJO PROTESTA DE DECIR VERDAD

VILLAHERMOSA, TABASCO A 30 DE JUNIO DE 2025

DAVID CALDERON MORALES  
DIRECTOR FINANCIERO



Existencias de Almacén  
01: ALMACEN GENERAL  
Al 30 de Junio de 2025

Artículo	Unidad de Medida	Cantidad
<b>21101: Materiales y útiles de oficina</b>		<b>6208</b>
AGUJA CAPOTERA	PIEZA	20
ARILLO METALICO #5 5/16" CON 100 PIEZAS	CAJA	5
ARILLO METALICO #7 7/16" CON 80 PIEZAS	CAJA	5
ARILLO METALICO PARA ENGARGOLAR 3/8"	CAJA	5
BLOCK DE NOTAS ADHESIVAS 3X3 400 HOJAS	PIEZA	80
BOLÍGRAFO DE GEL MEDIANO COLOR AZUL	PIEZA	100
BOLÍGRAFO MEDIANO COLOR AZUL	PIEZA	350
BROCHE PARA ARCHIVO DE 8 CENTÍMETROS CON 50 PIEZAS	CAJA	60
CAJA DE ARCHIVO MUERTO TAMAÑO CARTA COLOR BLANCO	PIEZA	50
CAJA PARA ARCHIVO MUERTO TAMAÑO OFICIO COLOR BLANCA	PIEZA	50
CARPETA ARGOLLA 1.5" BLANCA	PIEZA	15
CARPETA ARGOLLA DE 1" BLANCA	PIEZA	20
CARPETA ARGOLLA DE 2" BLANCA	PIEZA	20
CARTULINA OPALINA TAMAÑO CARTA COLOR BLANCO	PIEZA	25
CARTULINA OPALINA TAMAÑO CARTA COLOR BLANCO CON 100 HOJAS 220 GRAMOS	PAQUETE	13
CARTULINA OPALINA TAMAÑO CARTA MARFIL	PIEZA	15
CINTA P/EMPAQUE TRANSPARENTE 48x150 C/6 PIEZAS	PAQUETE	13
CINTA PARA EMPAQUE CANELA 48 x 100	PIEZA	130
CLIP ESTÁNDAR NIQUELADO #1 CON 100 PIEZAS	CAJA	150
CLIP ESTÁNDAR NIQUELADO #1 CON 100 PIEZAS	CAJA	3
CLIP ESTÁNDAR NIQUELADO #2 CON 100 PIEZAS	CAJA	150
CLIP ESTANDAR NIQUELADO #3 CON 100 PIEZAS	CAJA	150
CLIP MARIPOSA/GIGANTE #1 CON 12 PIEZAS	CAJA	90
CLIP MARIPOSA/GIGANTE #1 CON 12 PIEZAS	CAJA	18
CLIP MARIPOSA/GIGANTE #2 C/50 PIEZAS.	CAJA	100
CORRECTOR LIQUIDO TIPO LAPIZ 10 ML.	PIEZA	120
CORTADOR GRANDE ALMA METALICO	PIEZA	75
CUCHARA MEDIANA C/25 PZS	PAQUETE	38
CUCHARA SOPERA DESECHABLE, 50 PIEZAS	PAQUETE	12
CUENTA FACIL	PIEZA	100
DESENGRAPADORA DE METAL/PLÁSTICO	PIEZA	100
ENGRAPADORA DE GOLPE COLOR NEGRA	PIEZA	1
ENGRAPADORA TAMAÑO CARTA DE GOLPE	PIEZA	90
FOLDER T/C CREMA C/100 PIEZAS	PAQUETE	150
FOLDER T/O CREMA C/100 PIEZAS	PAQUETE	30
FOLDER TAMAÑO CARTA COLOR CREMA 100 PIEZAS	PAQUETE	4
FOLDER TAMAÑO OFICIO COLOR CREMA CON 100 PIEZAS	PAQUETE	12
GOMA BLANCA CON 30 PIEZAS	CAJA	2
GRAPAS ESTANDAR	CAJA	100
LAPIZ #2	PIEZA	350
LÁPIZ ADHESIVO DE 40 GRAMOS	PIEZA	78
LAPIZ BICOLOR DELGADO	PIEZA	50
LIBRETA DE PASTA DURA DE 96 HOJAS FORMA FRANCESA RAYA	PIEZA	100
LIBRO FLORETE RAYAS FORMA ITALIANA	PIEZA	44
MARCADOR PARA PIZARRÓN 4 PIEZAS	CAJA	105
MARCADOR PERMANENTE COLOR NEGRO	PIEZA	13
ORGANIZADORES PARA ESCRITORIO	PIEZA	45
PAPEL FOTOCOPIA TAMAÑO CARTA C/500 HOJAS	PAQUETE	1800
PAPEL FOTOCOPIA TAMAÑO OFICIO C/500 HOJAS	PAQUETE	100
PAPEL OPALINA TAMAÑO CARTA COLOR BLANCO 100 HOJAS DE 120 GR.	PAQUETE	10
PAPELERA METAL TAMAÑO CARTA NEGRA	PIEZA	50
PASTA PARA ENGARGOLAR TRANSPARENTE TAMAÑO CARTA C/25 JUEGOS	PAQUETE	5
PERFORADORA DE 8 CMS.	PIEZA	30
PINS (SUJETADORES) C/50 SURTIDO	PIEZA	13
PLATO DESECHABLE TÉRMICO HONDO, 25 PIEZAS	PAQUETE	8
PLATOS DESECHABLES CUADRADOS CHICOS, 50 PIEZAS	PAQUETE	15
PLATOS DESECHABLES RECTANGULARES GRANDES, 50 PIEZAS	PAQUETE	9
PROTECTOR PARA HOJAS TAMAÑO CARTA CON 100 HOJAS	PAQUETE	50
REGISTRADOR TAMAÑO CARTA	PIEZA	500
SACAPUNTA ELÉCTRICO	PIEZAS	25
SEPARADOR DE 31	PAQUETE	21
SEPARADORES DE 15	PAQUETE	21
SERVILLETAS C/125 PZS	PAQUETE	28
SOBRE MANILA 17 X 25 T/ESQUELA CON 100 PIEZAS	PAQUETE	5
SOBRE MANILA TAMAÑO RADIOGRAFÍA	PIEZA	125
TARJETA PVC BLANCA PARA CREDENCIAL 500 PIEZAS	CAJA	5
TENEDORES DESECHABLES	PAQUETE	18
TENEDORES DESECHABLES JUMBO	PAQUETE	19
TIJERA PARA OFICINA DE 8"	PIEZA	70



**Existencias de Almacén  
01: ALMACEN GENERAL  
Al 30 de Junio de 2025**

Artículo	Unidad de Medida	Cantidad
TINTA PARA SELLO AZUL 25 ML.	PIEZA	25
<b>21401: Materiales y útiles para el procesamiento en equipos y bienes informáticos</b>		<b>349</b>
BOTELLA DE TINTA COLOR MAGENTA PARA IMPRESORA DE INYECCIÓN DE TINTA, MARCA EPSON, MODELO ECOTANK L3210, CON UN AÑO DE GARANTÍA CON EL FABRICANTE.	PIEZA	2
BOTELLA DE TINTA COLOR NEGRO PARA IMPRESORA DE INYECCIÓN, MARCA EPSON, MODELO ECOTANK L3210, CON UN AÑO DE GARANTÍA CON EL FABRICANTE.	PIEZA	2
BOTELLA DE TINTA DE COLOR AMARILLO PARA IMPRESORA DE INYECCIÓN DE TINTA, MARCA EPSON, MODELO ECOTANK L3210, CON UN AÑO DE GARANTÍA CON EL FABRICANTE.	PIEZA	2
BOTELLA DE TINTA DE COLOR CIAN PARA IMPRESORA DE INYECCIÓN DE TINTA, MARCA EPSON, MODELO ECOTANK L3210. CON UN AÑO DE GARANTÍA CON EL FABRICANTE.	PIEZA	2
CD-R GRAVABLE DE 700 MB/80 MINUTOS EN PRESENTACIÓN DE PAQUETE INDIVIDUAL EN CAJA DE ACRÍLICO, CON UN AÑO DE GARANTÍA CON EL FABRICANTE.	PIEZA	200
CINTA ETIQUETADORA.	PIEZA	25
MEMORIA USB TIPO A CON CAPACIDAD DE 64 GB, CON CONEXIÓN USB 3.0, CON UN AÑO DE GARANTÍA CON EL FABRICANTE.	PIEZA	110
TÓNER COLOR AMARILLO PARA IMPRESOR LASER A COLOR MARCA HP, MODELO LASERJET PRO M479DW, CON UN AÑO DE GARANTÍA CON EL FABRICANTE.	PIEZA	2
TÓNER COLOR MAGENTA IMPRESORA LASER A COLOR MARCA HP, MODELO LASERJET PRO M479DW, CON UN AÑO DE GARANTÍA CON EL FABRICANTE.	PIEZA	2
TÓNER COLOR NEGRO PARA IMPRESORA LASER A COLO MARCA HP, MODELO LASERJET POT M479DW, CON UN AÑO DE GARANTÍA CON EL FABRICANTE.	PIEZA	2
<b>21601: Material de limpieza</b>		<b>4673</b>
ACIDO MURIATICO 1 LT.	LITRO	88
AROMATIZANTE AMBIENTAL AUTOMATICO	PIEZAS	18
BOLSA DE ASA DE 10 KG	KILOGRAMO	94
BOLSA NEGRA MED. 90 X 1.20	KILOGRAMO	191
BOLSA NEGRA MED. 90 X 60	KILOGRAMO	191
BOTE DE BASURA DE 10 LITROS	PIEZAS	21
COLOR BLANQUEADOR CONCENTRADO DE 1 LITRO	LITRO	645
CUBETA CON EXPRIMIDOR INTEGRADO	PIEZAS	20
CUBETA DE PLASTICO DE 10 LTS.	PIEZAS	21
DESPACHADOR DE PAPEL HIGIENICO JUNIOR	PIEZAS	15
DESPACHADOR DE PARED PARA JABON LIQUIDO POR VOLUMEN	PIEZAS	15
DESPACHADOR MANUAL DE TOALLAS INTERDOBLADAS	PIEZAS	10
DETERGENTE EN POLVO DE 1 KG.	KILOGRAMO	555
ESCOBA DE MIJO DE 8 HILOS	PIEZAS	216
ESCOBA DE PLASTICO TIPO ABANICO MANGO DE MADERA	PIEZAS	252
ESCOBA TIPO CEPILLO CON MANGO DE MADERA	PIEZAS	252
ESCURRIDOR DE PISO CON BASTON DE MADERA	PIEZAS	57
FIBRA CON ESPONJA #74	PIEZAS	105
FRANELA GRIS DE 1 METRO	METROS	47
GUANTES DE LATEX No. 10	PAR	108
JABÓN DE PASTA DE 425 GRS.	PIEZAS	112
LIMPIADOR MULTIUSOS LÍQUIDO DE 1 LT.	LITRO	645
MECHUDO DE MAGITEL MANGO DE MADERA	PIEZAS	255
PAPEL HIGIÉNICO 4 ROLLOS DE 300 HOJAS	PAQUETE	41
PAPEL HIGIENICO INDUSTRIAL JUMBO	ROLLO	49
PASTILLAS AROMATIZANTES SANITARIAS DE 100 GRS.	PIEZAS	542
RECOGEDOR DE BASTON	PIEZAS	67
TELA MAGITEL DE 5 PIEZAS	PAQUETE	21
TOALLA INTERDOBLADA	CAJA	5
TOALLAS DESINFECTANTES	PIEZAS	15
<b>21701: Materiales y suministros para planteles educativos</b>		<b>86</b>
ESCRITORIO SECRETARIAL	PIEZA	36
SILLA SECRETARIAL CON RESPALDO Y DESCANSA BRAZOS	PIEZA	50
<b>21702: Materiales y suministros para planteles educativos y bibliotecas</b>		<b>545</b>
PIZARRÓN BLANCO MEDIDAS 1.20 DE ALTO X 2.40 DE LARGO	PIEZAS	45
PUPIRE GRANDE DE ESTRUCTURA TUBULAR REDONDO DE 1" CAL. 18 REFORZADO, CON PARRILLA DE 1/4; CON ASIENTO Y RESPALDO INTEGRADOS EN UNA CONCHA DE POLIPROPILENO CON TRANSFERENCIA TÉRMICA, CONCHA GRANDE, PALETA LADO DERECHO.	PIEZAS	500
<b>22104: Productos alimenticios para el personal en las instalaciones de las dependencias y entidades</b>		<b>27</b>

**Existencias de Almacén**  
**01: ALMACEN GENERAL**  
**Al 30 de Junio de 2025**

Artículo	Unidad de Medida	Cantidad
AZUCAR 1 KG	KILOGRAMO	6
AZÚCAR EN SOBRES DE 3 GRAMOS, 1000 PIEZAS	CAJA	1
CAFÉ EN GRANO MOLIDO DE 1 KG	KILOGRAMO	6
CAFÉ TOSTADO Y MOLIDO DE 1 KG	PAQUETE	4
ENDULZANTE EN SOBRE DE 1 GRAMO, 600 PIEZAS	CAJA	1
REFRESCO LATA 12 PACK 355ML	PAQUETE	5
REFRESCO VARIOS SABORES LATA 355 ML	PAQUETE	4
<b>24601: Material eléctrico y electrónico</b>		<b>293</b>
FOCO LED	PIEZA	230
LÁMPARA REFLECTORA	PIEZA	63
<b>29401: Refacciones y accesorios para equipo de cómputo y telecomunicaciones</b>		<b>22</b>
Cámara tipo Bala IP, de 2 megapíxeles, lente de 2.8 milímetros, con alcance infrarrojo de 30 metros con micrófono integrado en el cuerpo de la cámara. Descripción Detallada Cámaras tipo Bala IP, de 2 megapíxeles, lente de 2.8 milímetros, con alcance infrarrojo de 30 metros con micrófono integrado en el cuerpo de la cámara, con adaptador para grabación en la nube soporte para 8 canales de video y audio. <ul style="list-style-type: none"> <li>• 2 megapíxeles</li> <li>• 30 metros de alcance en luz infrarroja</li> <li>• 30 metros adicionales en luz blanca</li> <li>• Incluye micrófono integrado en el cuerpo de la cámara</li> <li>• Soporte para grabación en tarjetas de memoria</li> <li>• Incluye grabación en la nube</li> </ul> Un año de garantía con el fabricante	PIEZA	22
<b>Total</b>		<b>12203</b>

REALIZÓ

C. JORGE ALBERTO DOLORES LARA.

REVISÓ

ING JORGE ALBERTO ROMERO LÓPEZ.



COLEGIO DE ESTUDIOS CIENTÍFICOS Y TECNOLÓGICOS DEL ESTADO DE  
LIBRO DE ALMACEN DE MATERIAS Y  
SUMINISTROS DE CONSUMO  
AL 30 DE JUNIO DE 2025  
(CIFRAS EN PESOS Y CENTAVOS)

PÁGINA 1 DE 4  
HORA 13:36  
FECHA 03/07/2025

CÓDIGO	SUBCUENTA/PARTIDA GENÉRICA	CANTIDAD	UNIDAD DE MEDIDA	COSTO UNITARIO	MONTO
1.1.5.1.1	<b>Materiales de Administración, Emisión de Documentos y Artículos Oficiales</b>	<b>11666</b>			<b>2,304,148.20</b>
	ACIDO MURIATICO 1 LT.	88	LITRO	45.24	3,981.12
	AGUJA CAPOTERA	20	PIEZA	58.00	1,160.00
	ARILLO METALICO #5 5/16" CON 100 PIEZAS	5	CAJA	252.88	1,264.40
	ARILLO METALICO #7 7/16" CON 80 PIEZAS	5	CAJA	327.12	1,635.60
	ARILLO METALICO PARA ENGARGOLAR 3/8"	5	CAJA	252.88	1,264.40
	AROMATIZANTE AMBIENTAL AUTOMATICO	18	PIEZAS	336.40	6,055.20
	BLOCK DE NOTAS ADHESIVAS 3X3 400 HOJAS	80	PIEZA	59.74	4,779.20
	BOLÍGRAFO DE GEL MEDIANO COLOR AZUL	100	PIEZA	25.52	2,552.00
	BOLÍGRAFO MEDIANO COLOR AZUL	350	PIEZA	4.408	1,542.80
	BOLSA DE ASA DE 10 KG	94	KILOGRAMO	63.80	5,997.20
	BOLSA NEGRA MED. 90 X 1.20	191	KILOGRAMO	58.00	11,078.00
	BOLSA NEGRA MED. 90 X 60	191	KILOGRAMO	58.00	11,078.00
	BOTE DE BASURA DE 10 LITROS	21	PIEZAS	110.20	2,314.20
	BOTELLA DE TINTA COLOR MAGENTA PARA IMPRESORA DE INYECCIÓN DE TINTA, MARCA EPSON, MODELO ECOTANK L3210, CON UN AÑO DE GARANTÍA CON EL FABRICANTE.	2	PIEZA	235.805	471.61
	BOTELLA DE TINTA COLOR NEGRO PARA IMPRESORA DE INYECCIÓN, MARCA EPSON, MODELO ECOTANK L3210, CON UN AÑO DE GARANTÍA CON EL FABRICANTE.	2	PIEZA	235.77	471.54
	BOTELLA DE TINTA DE COLOR AMARILLO PARA IMPRESORA DE INYECCIÓN DE TINTA, MARCA EPSON, MODELO ECOTANK L3210, CON UN AÑO DE GARANTÍA CON EL FABRICANTE.	2	PIEZA	235.805	471.61
	BOTELLA DE TINTA DE COLOR CIAN PARA IMPRESORA DE INYECCIÓN DE TINTA, MARCA EPSON, MODELO ECOTANK L3210. CON UN AÑO DE GARANTÍA CON EL FABRICANTE.	2	PIEZA	235.805	471.61
	BROCHE PARA ARCHIVO DE 8 CENTÍMETROS CON 50 PIEZAS	60	CAJA	48.14	2,888.40
	CAJA DE ARCHIVO MUERTO TAMAÑO CARTA COLOR BLANCO	50	PIEZA	74.24	3,712.00
	CAJA PARA ARCHIVO MUERTO TAMAÑO OFICIO COLOR BLANCA	50	PIEZA	124.1316	6,206.58
	CARPETA ARGOLLA 1.5" BLANCA	15	PIEZA	74.24	1,113.60
	CARPETA ARGOLLA DE 1" BLANCA	20	PIEZA	57.42	1,148.40
	CARPETA ARGOLLA DE 2" BLANCA	20	PIEZA	80.736	1,614.72
	CARTULINA OPALINA TAMAÑO CARTA COLOR BLANCO	25	PIEZA	97.44	2,436.00
	CARTULINA OPALINA TAMAÑO CARTA MARFIL	15	PIEZA	165.88	2,488.20
	CD-R GRAVABLE DE 700 MB/80 MINUTOS EN PRESENTACIÓN DE PAQUETE INDIVIDUAL EN CAJA DE ACRÍLICO, CON UN AÑO DE GARANTÍA CON EL FABRICANTE.	200	PIEZA	29.232	5,846.40
	CINTA ETIQUETADORA.	25	PIEZA	298.2244	7,455.61



COLEGIO DE ESTUDIOS CIENTÍFICOS Y TECNOLÓGICOS DEL ESTADO DE  
LIBRO DE ALMACEN DE MATERIAS Y  
SUMINISTROS DE CONSUMO  
AL 30 DE JUNIO DE 2025  
(CIFRAS EN PESOS Y CENTAVOS)

PÁGINA 2 DE 4  
HORA 13:36  
FECHA 03/07/2025

CÓDIGO	SUBCUENTA/PARTIDA GENÉRICA	CANTIDAD	UNIDAD DE MEDIDA	COSTO UNITARIO	MONTO
	CINTA PARA EMPAQUE CANELA 48 x 100	130	PIEZA	33.524	4,358.12
	CLIP ESTÁNDAR NIQUELADO #1 CON 100 PIEZAS	150	CAJA	12.296	1,844.40
	CLIP ESTÁNDAR NIQUELADO #2 CON 100 PIEZAS	150	CAJA	11.484	1,722.60
	CLIP ESTANDAR NIQUELADO #3 CON 100 PIEZAS	150	CAJA	9.918	1,487.70
	CLIP MARIPOSA/GIGANTE #1 CON 12 PIEZAS	90	CAJA	22.62	2,035.80
	CLIP MARIPOSA/GIGANTE #2 C/50 PIEZAS.	100	CAJA	37.932	3,793.20
	CLORO BLANQUEADOR CONCENTRADO DE 1 LITRO	645	LITRO	23.20	14,964.00
	CORRECTOR LIQUIDO TIPO LAPÍZ 10 ML.	120	PIEZA	20.88	2,505.60
	CORTADOR GRANDE ALMA METALICO	75	PIEZA	22.272	1,670.40
	CUBETA CON EXPRIMIDOR INTEGRADO	20	PIEZAS	142.5055	2,850.11
	CUBETA DE PLASTICO DE 10 LTS.	21	PIEZAS	54.81	1,151.01
	CUCHARA MEDIANA C/25 PZS	38	PAQUETE	29.232105	1,110.82
	CUCHARA SOPERA DESECHABLE, 50 PIEZAS	12	PAQUETE	44.613333	529.59
	CUENTA FACIL	100	PIEZA	16.588	1,658.80
	DESENGRAPADORA DE METAL/PLÁSTICO	100	PIEZA	20.88	2,088.00
	DESPACHADOR DE PAPEL HIGIENICO JUNIOR	15	PIEZAS	367.093333	5,506.40
	DESPACHADOR DE PARED PARA JABON LIQUIDO POR VOLUMEN	15	PIEZAS	349.647333	5,244.71
	DESPACHADOR MANUAL DE TOALLAS INTERDOBLADAS	10	PIEZAS	340.588	3,405.88
	DETERGENTE EN POLVO DE 1 KG.	555	KILOGRAMO	48.14	26,717.70
	ENGRAPADORA TAMAÑO CARTA DE GOLPE	90	PIEZA	244.76	22,028.40
	ESCOBA DE MIJO DE 8 HILOS	216	PIEZAS	154.36125	33,342.03
	ESCOBA DE PLASTICO TIPO ABANICO MANGO DE MADERA	252	PIEZAS	54.81	13,812.12
	ESCOBA TIPO CEPILLO CON MANGO DE MADERA	252	PIEZAS	57.002381	14,364.60
	ESCRITORIO SECRETARIAL	36	PIEZA	7,830.00	281,880.00
	ESCURRIDOR DE PISO CON BASTON DE MADERA	57	PIEZAS	76.734035	4,373.84
	FIBRA CON ESPONJA #74	105	PIEZAS	66.143048	6,945.02
	FOLDER T/C CREMA C/100 PIEZAS	150	PAQUETE	184.324	27,648.60
	FOLDER T/O CREMA C/100 PIEZAS	30	PAQUETE	208.80	6,264.00
	FRANELA GRIS DE 1 METRO	47	METROS	35.96	1,690.12
	GRAPAS ESTANDAR	100	CAJA	56.26	5,626.00
	GUANTES DE LATEX No. 10	108	PAR	37.792778	4,081.62
	JABÓN DE PASTA DE 425 GRS.	112	PIEZAS	122.844107	13,758.54
	LAPIZ #2	350	PIEZA	2.32	812.00
	LAPIZ BICOLOR DELGADO	50	PIEZA	6.96	348.00
	LIBRETA DE PASTA DURA DE 96 HOJAS FORMA FRANCESA RAYA	100	PIEZA	49.764	4,976.40
	LIBRO FLORETÉ RAYAS FORMA ITALIANA	44	PIEZA	273.76	12,045.44
	LIMPIADOR MULTIUSOS LÍQUIDO DE 1 LT.	645	LITRO	34.80	22,446.00
	MARCADOR PARA PIZARRÓN 4 PIEZAS	105	CAJA	91.64	9,622.20
	MARCADOR PERMANENTE COLOR NEGRO	13	PIEZA	34.80	452.40

COLEGIO DE ESTUDIOS CIENTÍFICOS Y TECNOLÓGICOS DEL ESTADO DE  
LIBRO DE ALMACEN DE MATERIAS Y  
SUMINISTROS DE CONSUMO  
AL 30 DE JUNIO DE 2025  
(CIFRAS EN PESOS Y CENTAVOS)

PÁGINA 3 DE 4  
HORA 13:36  
FECHA 03/07/2025

CÓDIGO	SUBCUENTA/PARTIDA GENÉRICA	CANTIDAD	UNIDAD DE MEDIDA	COSTO UNITARIO	MONTO
	MECHUDO DE MAGITEL MANGO DE MADERA	255	PIEZAS	54.81	13,976.55
	MEMORIA USB TIPO A CON CAPACIDAD DE 64 GB, CON CONEXIÓN USB 3.0, CON UN AÑO DE GARANTÍA CON EL FABRICANTE.	110	PIEZA	97.811182	10,759.23
	ORGANIZADORES PARA ESCRITORIO	45	PIEZA	294.64	13,258.80
	PAPEL FOTOCOPIA TAMAÑO CARTA C/500 HOJAS	1800	PAQUETE	93.96	169,128.00
	PAPEL FOTOCOPIA TAMAÑO OFICIO C/500 HOJAS	100	PAQUETE	121.80	12,180.00
	PAPEL HIGIENICO INDUSTRIAL JUMBO	49	ROLLO	120.64	5,911.36
	PAPELERA METAL TAMAÑO CARTA NEGRA	50	PIEZA	401.36	20,068.00
	PASTA PARA ENGARGOLAR TRANSPARENTE TAMAÑO CARTA C/25 JUEGOS	5	PAQUETE	138.04	690.20
	PASTILLAS AROMATIZANTES SANITARIAS DE 100 GRS.	542	PIEZAS	25.52	13,831.84
	PERFORADORA DE 8 CMS.	30	PIEZA	220.40	6,612.00
	PINS (SUJETADORES) C/50 SURTIDO	13	PIEZA	19.72	256.36
	PIZARRÓN BLANCO MEDIDAS 1.20 DE ALTO X 2.40 DE LARGO	45	PIEZAS	4,582.00	206,190.00
	PLATO DESECHABLE TÉRMICO HONDO, 25 PIEZAS	8	PAQUETE	46.24875	366.01
	PLATOS DESECHABLES CUADRADOS CHICOS, 50 PIEZAS	15	PAQUETE	34.80	516.37
	PLATOS DESECHABLES RECTANGULARES GRANDES, 50 PIEZAS	9	PAQUETE	50.528889	449.86
	PROTECTOR PARA HOJAS TAMAÑO CARTA CON 100 HOJAS	50	PAQUETE	86.188	4,309.40
	PUPITRE GRANDE DE ESTRUCTURA TUBULAR REDONDO DE 1" CAL. 18 REFORZADO, CON PARRILLA DE 1/4; CON ASIENTO Y RESPALDO INTEGRADOS EN UNA CONCHA DE POLIPROPILENO CON TRANSFERENCIA TÉRMICA, CONCHA GRANDE, PALETA LADO DERECHO.	500	PIEZAS	1,832.80	916,400.00
	RECOGEDOR DE BASTON	67	PIEZAS	38.28	2,564.76
	REGISTRADOR TAMAÑO CARTA	500	PIEZA	41.528	20,764.00
	SACAPUNTA ELÉCTRICO	25	PIEZAS	597.40	14,935.00
	SEPARADOR DE 31	21	PAQUETE	105.56	2,216.76
	SEPARADORES DE 15	21	PAQUETE	53.36	1,120.56
	SERVILLETAS C/125 PZS	28	PAQUETE	33.292143	932.18
	SILLA SECRETARIAL CON RESPALDO Y DESCANSA BRAZOS	50	PIEZA	3,364.00	168,200.00
	SOBRE MANILA 17 X 25 T/ESQUELA CON 100 PIEZAS	5	PAQUETE	226.20	1,131.00
	SOBRE MANILA TAMAÑO RADIOGRAFÍA	125	PIEZA	14.848	1,856.00
	TARJETA PVC BLANCA PARA CREDENCIAL 500 PIEZAS	5	CAJA	1,107.80	5,539.00
	TELA MAGITEL DE 5 PIEZAS	21	PAQUETE	37.827143	794.37
	TENEDORES DESECHABLES	18	PAQUETE	23.072778	410.84
	TENEDORES DESECHABLES JUMBO	19	PAQUETE	32.341053	607.86
	TIJERA PARA OFICINA DE 8"	70	PIEZA	45.24	3,166.80
	TINTA PARA SELLO AZUL 25 ML.	25	PIEZA	113.68	2,842.00
	TOALLA INTERDOBLADA	5	CAJA	369.60	1,848.00
	TOALLAS DESINFECTANTES	15	PIEZAS	60.807333	912.11
	TÓNER COLOR AMARILLO PARA IMPRESO LASER A COLOR	2	PIEZA	2,995.49	5,990.98

COLEGIO DE ESTUDIOS CIENTÍFICOS Y TECNOLÓGICOS DEL ESTADO DE  
LIBRO DE ALMACEN DE MATERIAS Y  
SUMINISTROS DE CONSUMO  
AL 30 DE JUNIO DE 2025  
(CIFRAS EN PESOS Y CENTAVOS)

PÁGINA 4 DE 4  
HORA 13:36  
FECHA 03/07/2025

CÓDIGO	SUBCUENTA/PARTIDA GENÉRICA	CANTIDAD	UNIDAD DE MEDIDA	COSTO UNITARIO	MONTO
	MARCA HP, MODELO LASERJET PRO M479DW, CON UN AÑO DE GARANTÍA CON EL FABRICANTE.				
	TÓNER COLOR MAGENTA IMPRESORA LASER A COLOR MARCA HP, MODELO LASERJET PRO M479DW, CON UN AÑO DE GARANTÍA CON EL FABRICANTE.	2	PIEZA	2,996.695	5,993.39
	TÓNER COLOR NEGRO PARA IMPRESORA LASER A COLO MARCA HP, MODELO LASERJET POT M479DW, CON UN AÑO DE GARANTÍA CON EL FABRICANTE.	2	PIEZA	2,379.02	4,758.04
1.1.5.1.2	<b>Alimentos y Utensilios</b>	<b>27</b>			<b>7,579.66</b>
	AZUCAR 1 KG	6	KILOGRAMO	46.98	278.35
	AZÚCAR EN SOBRES DE 3 GRAMOS, 1000 PIEZAS	1	CAJA	375.84	371.14
	CAFÉ EN GRANO MOLIDO DE 1 KG	6	KILOGRAMO	375.84	2,226.86
	CAFÉ TOSTADO Y MOLIDO DE 1 KG	4	PAQUETE	310.96	1,243.84
	ENDULZANTE EN SOBRE DE 1 GRAMO, 600 PIEZAS	1	CAJA	399.64	395.34
	REFRESCO LATA 12 PACK 355ML	5	PAQUETE	340.448	1,702.24
	REFRESCO VARIOS SABORES LATA 355 ML	4	PAQUETE	340.4725	1,361.89
1.1.5.1.3	<b>Materiales y Artículos de Construcción y de Reparación</b>	<b>293</b>			<b>205,958.00</b>
	FOCO LED	230	PIEZA	371.20	85,376.00
	LÁMPARA REFLECTORA	63	PIEZA	1,914.00	120,582.00
1.1.5.1.4	<b>Productos Químicos, Farmacéuticos y de Laboratorio</b>	<b>0</b>			<b>0.00</b>
1.1.5.1.5	<b>Combustibles, Lubricantes y Aditivos</b>	<b>0</b>			<b>0.00</b>
1.1.5.1.6	<b>Vestuario, Blancos, Prendas de Protección y Artículos Deportivos</b>	<b>0</b>			<b>0.00</b>
1.1.5.1.7	<b>Materiales y Suministros de Seguridad</b>	<b>0</b>			<b>0.00</b>
1.1.5.1.8	<b>Herramientas, Refacciones y Accesorios Menores para Consumo</b>	<b>22</b>			<b>103,153.88</b>
	Cámara tipo Bala IP, de 2 megapíxeles, lente de 2.8 milímetros, con alcance infrarrojo de 30 metros con micrófono integrado en el cuerpo de la cámara. Descripción Detallada Cámaras tipo Bala IP, de 2 megapíxeles, lente de 2.8 milímetros, con alcance infrarrojo de 30 metros con micrófono integrado en el cuerpo de la cámara, con adaptador para grabación en la nube soporte para 8 canales de video y audio. • 2 megapíxeles • 30 metros de alcance en luz infrarroja • 30 metros adicionales en luz blanca • Incluye micrófono integrado en el cuerpo de la cámara • Soporte para grabación en tarjetas de memoria • Incluye grabación en la nube Un año de garantía con el fabricante.	22	PIEZA	4,688.812727	103,153.88

LCP FRANCISCO JAVIER GORDOA HERNANDEZ  
JEFE DEL DEPARTAMENTO DE RECURSOS FINANCIEROS



**FORMATO DE CONTROL INTERNO DE EXISTENCIAS DE ALMACÉN**  
**COLEGIO DE ESTUDIOS CIENTÍFICOS Y TECNOLÓGICOS DEL ESTADO DE TABASCO**  
**EXISTENCIAS Y MOVIMIENTOS DE INVENTARIO Y DE ALMACEN DEL 01 AL 30 DE JUNIO DE 2025**

CUENTAS DE INVENTARIO Y DE ALMACÉN	CUENTA DE RESULTADOS	PARTIDA	CONCEPTO	SALDO INICIAL	ENTRADAS	SALIDAS	SALDO FINAL
1.1.5.1.1	5.1.2.1	21101	Materiales y útiles de oficina	19,174.06	438,317.60	23,668.53	433,823.13
1.1.5.1.1	5.1.2.1	21102	Equipos menores de oficina	0.00	54,902.80	54,902.80	0.00
1.1.5.1.1	5.1.2.1	21401	Materiales y útiles para el procesamiento en equipos y bienes informáticos	0.00	61,318.81	18,628.79	42,690.02
1.1.5.1.1	5.1.2.1	21503	Material Impreso	0.00	23,875.12	23,875.12	0.00
1.1.5.1.1	5.1.2.1	21601	Material de limpieza	6,403.20	287,494.01	38,900.80	254,996.41
1.1.5.1.1	5.1.2.1	21701	Materiales y suministros para planteles educativos	0.00	450,080.00	0.00	450,080.00
1.1.5.1.1	5.1.2.1	21702	Materiales y suministros para planteles educativos y bibliotecas	0.00	1,122,590.00	0.00	1,122,590.00
1.1.5.1.1	5.1.2.1		<b>Materiales de Administración, Emisión de Documentos y Artículos Oficiales</b>	<b>25,577.26</b>	<b>2,438,578.34</b>	<b>159,976.04</b>	<b>2,304,179.56</b>
1.1.5.1.2	5.1.2.2	22104	Productos alimenticios para el personal en las instalaciones de las dependencias y entidades	7,620.37	2,380.00	2,380.00	7,620.37
1.1.5.1.2	5.1.2.2		<b>Alimentos y Utensilios</b>	<b>7,620.37</b>	<b>2,380.00</b>	<b>2,380.00</b>	<b>7,620.37</b>
1.1.5.1.3	5.1.2.4	24401	Madera y productos de madera	0.00	16,031.20	16,031.20	0.00
1.1.5.1.3	5.1.2.4	24601	Material eléctrico y electrónico	0.00	226,849.27	20,891.27	205,958.00
1.1.5.1.3	5.1.2.4	24901	Otros materiales y artículos de construcción y reparación	0.00	10,732.32	10,732.32	0.00
1.1.5.1.3	5.1.2.4		<b>Materiales y Artículos de Construcción y de Reparación</b>	<b>0.00</b>	<b>253,612.79</b>	<b>47,654.79</b>	<b>205,958.00</b>
1.1.5.1.5	5.1.2.6	26103	Combustibles, lubricantes y aditivos para vehículos terrestres, aéreos, marítimos, lacustres y fluviales destinados a servicios administrativos	0.00	89,951.04	89,951.04	0.00
1.1.5.1.5	5.1.2.6		<b>Combustibles, Lubricantes y Aditivos</b>	<b>0.00</b>	<b>89,951.04</b>	<b>89,951.04</b>	<b>0.00</b>
1.1.5.1.6	5.1.2.7	27101	Vestuario y uniformes	0.00	0.00	0.00	0.00
1.1.5.1.6	5.1.2.7	27102	Uniformes para el deporte	0.00	0.00	0.00	0.00
1.1.5.1.6	5.1.2.7	27201	Prendas de protección personal	0.00	0.00	0.00	0.00
1.1.5.1.6	5.1.2.7		<b>Vestuario, Blancos, Prendas de Protección y Artículos Deportivos</b>	<b>0.00</b>	<b>0.00</b>	<b>0.00</b>	<b>0.00</b>
1.1.5.1.8	5.1.2.9	29101	Herramientas menores	0.00	22,227.12	22,227.12	0.00
1.1.5.1.8	5.1.2.9	29201	Refacciones y accesorios menores de edificios	0.00	17,250.00	17,250.00	0.00
1.1.5.1.8	5.1.2.9	29401	Refacciones y accesorios para equipo de cómputo y telecomunicaciones	0.00	103,153.88	0.00	103,153.88
1.1.5.1.8	5.1.2.9		<b>Herramientas, Refacciones y Accesorios Menores</b>	<b>0.00</b>	<b>142,631.00</b>	<b>39,477.12</b>	<b>103,153.88</b>
<b>TOTAL</b>				<b>33,197.63</b>	<b>2,927,153.17</b>	<b>339,438.99</b>	<b>2,620,911.81</b>

Bajo protesta de decir verdad, declaramos que la cifra del saldo final de Inventario y de Almacén, es la que se reporta en los respectivos rubros del Estado de Situación Financiera.

LCP FRANCISCO JAVIER GORDOA HERNANDEZ  
JEFE DEL DEPARTAMENTO DE RECURSOS FINANCIEROS