

COLEGIO DE ESTUDIOS CIENTÍFICOS Y TECNOLÓGICOS DEL ESTADO DE TABASCO

Estado de Actividades


Del 01 de Enero al 31 de Marzo de 2026


(Cifras en Pesos)


Concepto	2026 Marzo	2025 Diciembre
INGRESOS Y OTROS BENEFICIOS		
Ingresos de Gestión	2,506,280.67	8,753,035.64
Impuestos	0.00	0.00
Cuotas y Aportaciones de Seguridad Social	0.00	0.00
Contribuciones de Mejoras	0.00	0.00
Derechos	2,506,280.67	7,376,428.64
Productos	0.00	0.00
Aprovechamientos	0.00	1,376,607.00
Ingresos por Venta de Bienes y Prestación de Servicios	0.00	0.00
Participaciones, Aportaciones, Convenios, Incentivos Derivados de la Colaboración Fiscal, Fondos Distintos de Aportaciones, Transferencias, Asignaciones, Subsidios y Subvenciones, y Pensiones y Jubilaciones	157,261,062.00	783,100,765.94
Participaciones, Aportaciones, Convenios, Incentivos Derivados de la Colaboración Fiscal y Fondos Distintos de Aportaciones	0.00	0.00
Transferencias, Asignaciones, Subsidios y Subvenciones, y Pensiones y Jubilaciones	157,261,062.00	783,100,765.94
Otros Ingresos y Beneficios	0.00	0.00
Ingresos Financieros	0.00	0.00
Incremento por Variación de Inventarios	0.00	0.00
Disminución del Exceso de Estimaciones por Pérdida o Deterioro u Obsolescencia	0.00	0.00
Disminución del Exceso de Provisiones	0.00	0.00
Otros Ingresos y Beneficios Varios	0.00	0.00
Total de Ingresos y Otros Beneficios	159,767,342.67	791,853,801.58
GASTOS Y OTRAS PÉRDIDAS		
Gastos de Funcionamiento	135,945,137.06	790,788,191.35
Servicios Personales	129,203,738.11	732,090,003.94
Materiales y Suministros	960,324.50	11,305,509.51
Servicios Generales	5,781,074.45	47,392,677.90
Transferencias, Asignaciones, Subsidios y Otras Ayudas	0.00	0.00
Transferencias Internas y Asignaciones al Sector Público	0.00	0.00
Transferencias al Resto del Sector Público	0.00	0.00
Subsidios y Subvenciones	0.00	0.00
Ayudas Sociales	0.00	0.00
Pensiones y Jubilaciones	0.00	0.00
Transferencias a Fideicomisos, Mandatos y Contratos Análogos	0.00	0.00
Transferencias a la Seguridad Social	0.00	0.00
Donativos	0.00	0.00
Transferencias al Exterior	0.00	0.00
Participaciones y Aportaciones	0.00	0.00
Participaciones	0.00	0.00
Aportaciones	0.00	0.00
Convenios	0.00	0.00
Intereses, Comisiones y Otros Gastos De La Deuda Publica	0.00	0.00
Intereses de la Deuda Pública	0.00	0.00
Comisiones de la Deuda Pública	0.00	0.00
Gastos de la Deuda Pública	0.00	0.00
Costo por Coberturas	0.00	0.00
Apoyos Financieros	0.00	0.00
Otros Gastos y Pérdidas Extraordinarias	1,455,947.81	6,060,366.98
Estimaciones, Depreciaciones, Deterioros, Obsolescencia y Amortizaciones	1,455,947.81	6,060,366.98
Provisiones	0.00	0.00
Disminución de Inventarios	0.00	0.00
Otros Gastos	0.00	0.00
Inversion Pública	0.00	0.00
Inversión Pública no Capitalizable	0.00	0.00

COLEGIO DE ESTUDIOS CIENTÍFICOS Y TECNOLÓGICOS DEL ESTADO DE TABASCO Estado de Actividades Del 01 de Enero al 31 de Marzo de 2026 (Cifras en Pesos)		
Concepto	2026 Marzo	2025 Diciembre
Total de Gastos y Otras Pérdidas	137,401,084.87	796,848,558.33
Resultado del Ejercicio (Ahorro/Desahorro)	22,366,257.80	-4,994,756.75

Bajo protesta de decir verdad declaramos que los Estados Financieros y sus notas, son razonablemente correctos y son responsabilidad del emisor.


 DIRECTOR GENERAL
 GUADALUPE ARIAS ACOPA



 JEFE DEL DEPARTAMENTO DE RECURSOS FINANCIEROS
 FRANCISCO JAVIER GORDOA HERNÁNDEZ


 DIRECTOR FINANCIERO
 M.C.E. DAVID CALDERÓN MORALES

COLEGIO DE ESTUDIOS CIENTÍFICOS Y TECNOLÓGICOS DEL ESTADO DE TABASCO
Estado de Situación Financiera
Al 31 de Marzo de 2026
(Cifras en Pesos)


Concepto	2026 Marzo	2025 Diciembre	Concepto	2026 Marzo	2025 Diciembre
ACTIVO			PASIVO		
Activo Circulante			Pasivo Circulante		
Efectivo y Equivalentes	74,291,706.51	80,583,605.25	Cuentas por Pagar a Corto Plazo	53,062,653.70	78,156,659.77
Derechos a Recibir Efectivo o Equivalentes	6,350,531.93	5,651.73	Documentos por Pagar a Corto Plazo	0.00	0.00
Derechos a Recibir Bienes o Servicios	0.00	0.00	Porción a Corto Plazo de la Deuda Pública a Largo Plazo	0.00	0.00
Inventarios	0.00	0.00	Títulos y Valores a Corto Plazo	0.00	0.00
Almacenes	373,973.99	614,068.32	Pasivos Diferidos a Corto Plazo	185,687.96	185,687.96
Estimación por Pérdida o Deterioro de Activos Circulantes	0.00	0.00	Fondos y Bienes de Terceros en Garantía y/o Administración a Corto Plazo	0.00	0.00
Otros Activos Circulantes	0.00	0.00	Provisiones a Corto Plazo	0.00	0.00
			Otros Pasivos a Corto Plazo	124,734.95	253,517.87
Total de Activos Circulantes	81,016,212.43	81,203,325.30	Total de Pasivos Circulantes	53,373,076.61	78,595,865.60
Activo No Circulante			Pasivo No Circulante		
Inversiones Financieras a Largo Plazo	0.00	0.00	Cuentas por Pagar a Largo Plazo	158,147,635.86	156,934,652.35
Derechos a Recibir Efectivo o Equivalentes a Largo Plazo	186,365.16	186,365.16	Documentos por Pagar a Largo Plazo	0.00	0.00
Bienes Inmuebles, Infraestructura y Construcciones en Proceso	89,301,742.37	89,301,742.37	Deuda Pública a Largo Plazo	0.00	0.00
Bienes Muebles	32,874,996.15	32,874,996.15	Pasivos Diferidos a Largo Plazo	0.00	0.00
Activos Intangibles	0.00	0.00	Fondos y Bienes de Terceros en Garantía y/o Administración a Largo Plazo	183,497.00	183,010.00
Depreciación, Deterioro y Amortización Acumulada de Bienes	40,409,528.49	38,953,580.68	Provisiones a Largo Plazo	0.00	0.00
Activos Diferidos	0.00	0.00			
Estimación por Pérdida o Deterioro de Activos no Circulantes	0.00	0.00	Total de Pasivos No Circulantes	158,331,132.86	157,117,662.35
Otros Activos no Circulantes	0.00	0.00			
Total de Activos No Circulantes	81,953,575.19	83,409,523.00	Total del Pasivo	211,704,209.47	235,713,527.95
Total del Activo	162,969,787.62	164,612,848.30	HACIENDA PÚBLICA/PATRIMONIO		
			Hacienda Pública/Patrimonio Contribuido	42,588,135.36	42,588,135.36
			Aportaciones	16,005,695.22	16,005,695.22
			Donaciones de Capital	26,582,440.14	26,582,440.14
			Actualización de la Hacienda Pública/Patrimonio	0.00	0.00
			Hacienda Pública/Patrimonio Generado	-91,322,557.21	-113,688,815.01
			Resultado del Ejercicio (Ahorro/Desahorro)	22,366,257.80	-4,994,756.75
			Resultados de Ejercicios Anteriores	-23,999,431.50	-19,004,674.75
			Revalúos	69,912,831.93	69,912,831.93
			Reservas	0.00	0.00
			Rectificaciones de Resultados de Ejercicios Anteriores	-159,602,215.44	-159,602,215.44
			Exceso o Insuficiencia en la Actualización de la Hacienda Pública/Patrimonio	0.00	0.00
			Resultado por Posición Monetaria	0.00	0.00
			Resultado por Tenencia de Activos no Monetarios	0.00	0.00
			Total Hacienda Pública/Patrimonio	-48,734,421.85	-71,100,679.65
			Total del Pasivo y Hacienda Pública/Patrimonio	162,969,787.62	164,612,848.30

Bajo protesta de decir verdad declaramos que los Estados Financieros y sus notas, son razonablemente correctos y son responsabilidad del emisor.

DIRECTOR GENERAL

 GUADALUPE ARIAS ACOPA

JEFE DEL DEPARTAMENTO DE RECURSOS FINANCIEROS


 FRANCISCO JAVIER GORDOÁ HERNÁNDEZ

DIRECTOR FINANCIERO

 M.C.E. DAVID CALDERÓN MORALES

COLEGIO DE ESTUDIOS CIENTÍFICOS Y TECNOLÓGICOS DEL ESTADO DE TABASCO
Estado de Variación en la Hacienda Pública
Del 01 de Enero al 31 de Marzo de 2026
(Cifras en Pesos)


Concepto	Hacienda Pública / Patrimonio Contribuido	Hacienda Pública / Patrimonio Generado de Ejercicios Anteriores	Hacienda Pública / Patrimonio Generado del Ejercicio	Exceso o Insuficiencia en la Actualización de la Hacienda Pública / Patrimonio	Total
Hacienda Pública / Patrimonio Contribuido Neto Diciembre 2025	42,588,135.36	0.00	0.00	0.00	42,588,135.36
Aportaciones	16,005,695.22	0.00	0.00	0.00	16,005,695.22
Donaciones de Capital	26,582,440.14	0.00	0.00	0.00	26,582,440.14
Actualización de la Hacienda Pública/Patrimonio	0.00	0.00	0.00	0.00	0.00
Hacienda Pública / Patrimonio Generado Neto Diciembre 2025	0.00	-108,694,058.26	-4,994,756.75	0.00	-113,688,815.01
Resultado del Ejercicio (Ahorro/Desahorro)	0.00	0.00	-4,994,756.75	0.00	-4,994,756.75
Resultados de Ejercicios Anteriores	0.00	-19,004,674.75	0.00	0.00	-19,004,674.75
Revalúos	0.00	69,912,831.93	0.00	0.00	69,912,831.93
Reservas	0.00	0.00	0.00	0.00	0.00
Rectificaciones de Resultados de Ejercicios Anteriores	0.00	-159,602,215.44	0.00	0.00	-159,602,215.44
Exceso o Insuficiencia en la Actualización de la Hacienda Pública/Patrimonio Neto Diciembre 2025	0.00	0.00	0.00	0.00	0.00
Resultado por Posición Monetaria	0.00	0.00	0.00	0.00	0.00
Resultado por Tenencia de Activos no Monetarios	0.00	0.00	0.00	0.00	0.00
Hacienda Pública / Patrimonio Neto Final Diciembre 2025	42,588,135.36	-108,694,058.26	-4,994,756.75	0.00	-71,100,679.65
Cambios en la Hacienda Pública / Patrimonio Contribuido Neto Marzo 2026	0.00	0.00	0.00	0.00	0.00
Aportaciones	0.00	0.00	0.00	0.00	0.00
Donaciones de Capital	0.00	0.00	0.00	0.00	0.00
Actualización de la Hacienda Pública/Patrimonio	0.00	0.00	0.00	0.00	0.00
Variaciones de la Hacienda Pública / Patrimonio Generado Neto Marzo 2026	0.00	-4,994,756.75	22,361,014.55	0.00	22,366,257.80
Resultado del Ejercicio (Ahorro/Desahorro)	0.00	0.00	22,366,257.80	0.00	22,366,257.80
Resultados de Ejercicios Anteriores	0.00	-4,994,756.75	4,994,756.75	0.00	0.00
Revalúos	0.00	0.00	0.00	0.00	0.00
Reservas	0.00	0.00	0.00	0.00	0.00
Rectificaciones de Resultados de Ejercicios Anteriores	0.00	0.00	0.00	0.00	0.00
Cambios en el Exceso o Insuficiencia en la Actualización de la Hacienda Pública/Patrimonio Neto Marzo 2026	0.00	0.00	0.00	0.00	0.00
Resultado por Posición Monetaria	0.00	0.00	0.00	0.00	0.00
Resultado por Tenencia de Activos no Monetarios	0.00	0.00	0.00	0.00	0.00
Hacienda Pública / Patrimonio Neto Final Marzo 2026	42,588,135.36	-113,688,815.01	22,366,257.80	0.00	-48,734,421.85

Bajo protesta de decir verdad declaramos que los Estados Financieros y sus notas, son razonablemente correctos y son responsabilidad del emisor.

DIRECTOR GENERAL

 GUADALUPE ARIAS ACOPA

JEFE DEL DEPARTAMENTO DE RECURSOS FINANCIEROS

 FRANCISCO JAVIER GORDOA HERNÁNDEZ

DIRECTOR FINANCIERO

 M.C.E. DAVID CALDERÓN MORALES


COLEGIO DE ESTUDIOS CIENTÍFICOS Y TECNOLÓGICOS DEL ESTADO DE TABASCO
Estado de Cambios en la Situación Financiera
Del 01 de Enero al 31 de Marzo de 2026
(Cifras en Pesos)


Concepto	Origen	Aplicación
ACTIVO	7,987,940.88	6,344,880.20
Activo Circulante	6,531,993.07	6,344,880.20
Efectivo y Equivalentes	6,291,898.74	0.00
Derechos a Recibir Efectivo o Equivalentes	0.00	6,344,880.20
Derechos a Recibir Bienes o Servicios	0.00	0.00
Inventarios	0.00	0.00
Almacenes	240,094.33	0.00
Estimación por Pérdida o Deterioro de Activos Circulantes	0.00	0.00
Otros Activos Circulantes	0.00	0.00
Activo No Circulante	1,455,947.81	0.00
Inversiones Financieras a Largo Plazo	0.00	0.00
Derechos a Recibir Efectivo o Equivalentes a Largo Plazo	0.00	0.00
Bienes Inmuebles, Infraestructura y Construcciones en Proceso	0.00	0.00
Bienes Muebles	0.00	0.00
Activos Intangibles	0.00	0.00
Depreciación, Deterioro y Amortización Acumulada de Bienes	1,455,947.81	0.00
Activos Diferidos	0.00	0.00
Estimación por Pérdida o Deterioro de Activos no Circulantes	0.00	0.00
Otros Activos no Circulantes	0.00	0.00
PASIVO	1,213,470.51	25,222,788.99
Pasivo Circulante	0.00	25,222,788.99
Cuentas por Pagar a Corto Plazo	0.00	25,094,006.07
Documentos por Pagar a Corto Plazo	0.00	0.00
Porción a Corto Plazo de la Deuda Pública a Largo Plazo	0.00	0.00
Títulos y Valores a Corto Plazo	0.00	0.00
Pasivos Diferidos a Corto Plazo	0.00	0.00
Fondos y Bienes de Terceros en Garantía y/o Administración a Corto Plazo	0.00	0.00
Provisiones a Corto Plazo	0.00	0.00
Otros Pasivos a Corto Plazo	0.00	128,782.92
Pasivo No Circulante	1,213,470.51	0.00
Cuentas por Pagar a Largo Plazo	1,212,983.51	0.00
Documentos por Pagar a Largo Plazo	0.00	0.00
Deuda Pública a Largo Plazo	0.00	0.00
Pasivos Diferidos a Largo Plazo	0.00	0.00
Fondos y Bienes de Terceros en Garantía y/o Administración a Largo Plazo	487.00	0.00
Provisiones a Largo Plazo	0.00	0.00
HACIENDA PÚBLICA/PATRIMONIO	27,361,014.55	4,994,756.75
Hacienda Pública/Patrimonio Contribuido	0.00	0.00
Aportaciones	0.00	0.00
Donaciones de Capital	0.00	0.00
Actualización de la Hacienda Pública/Patrimonio	0.00	0.00
Hacienda Pública/Patrimonio Generado	27,361,014.55	4,994,756.75
Resultados del Ejercicio (Ahorro/ Desahorro)	27,361,014.55	0.00
Resultados de Ejercicios Anteriores	0.00	4,994,756.75
Revalúos	0.00	0.00
Reservas	0.00	0.00
Rectificaciones de Resultados de Ejercicios Anteriores	0.00	0.00
Exceso o Insuficiencia en la Actualización de la Hacienda Pública/Patrimonio	0.00	0.00
Resultado por Posición Monetaria	0.00	0.00
Resultado por Tenencia de Activos no Monetarios	0.00	0.00

Bajo protesta de decir verdad declaramos que los Estados Financieros y sus notas, son razonablemente correctos y son responsabilidad del emisor.

COLEGIO DE ESTUDIOS CIENTÍFICOS Y TECNOLÓGICOS DEL ESTADO DE TABASCO Estado de Cambios en la Situación Financiera Del 01 de Enero al 31 de Marzo de 2026 (Cifras en Pesos)		
Concepto	Origen	Aplicación

Bajo protesta de decir verdad declaramos que los Estados Financieros y sus notas, son razonablemente correctos y son responsabilidad del emisor.


DIRECTOR GENERAL
GUADALUPE ARIAS ACOPA


JEFE DEL DEPARTAMENTO DE RECURSOS FINANCIEROS
FRANCISCO JAVIER GORDOA HERNÁNDEZ


DIRECTOR FINANCIERO
M.C.E. DAVID CALDERÓN MORALES


COLEGIO DE ESTUDIOS CIENTÍFICOS Y TECNOLÓGICOS DEL ESTADO DE TABASCO

**Estado de Flujos de Efectivo
Del 01 de Enero al 31 de Marzo de 2026
(Cifras en Pesos)**

Concepto	2026 Marzo	2025 Diciembre
Flujos de Efectivo de las Actividades de Operación		
Origen	159,045,872.67	791,324,202.25
Impuestos	0.00	0.00
Cuotas y Aportaciones de Seguridad Social	0.00	0.00
Contribuciones de Mejoras	0.00	0.00
Derechos	1,784,810.67	6,846,829.31
Productos	0.00	0.00
Aprovechamientos	0.00	1,376,607.00
Ingresos por Venta de Bienes y Prestación de Servicios	0.00	0.00
Participaciones, Aportaciones, Convenios, Incentivos Derivados de la Colaboración Fiscal y Fondos Distintos de Aportaciones	0.00	0.00
Transferencias, Asignaciones, Subsidios y Subvenciones, y Pensiones y Jubilaciones	157,261,062.00	783,100,765.94
Otros Orígenes de Operación	0.00	0.00
Aplicación	0.00	89,306.21
Servicios Personales	0.00	0.00
Materiales y Suministros	0.00	82,489.05
Servicios Generales	0.00	6,817.16
Transferencias Internas y Asignaciones al Sector Público	0.00	0.00
Transferencias al resto del Sector Público	0.00	0.00
Subsidios y Subvenciones	0.00	0.00
Ayudas Sociales	0.00	0.00
Pensiones y Jubilaciones	0.00	0.00
Transferencias a Fideicomisos, Mandatos y Contratos Análogos	0.00	0.00
Transferencias a la Seguridad Social	0.00	0.00
Donativos	0.00	0.00
Transferencias al Exterior	0.00	0.00
Participaciones	0.00	0.00
Aportaciones	0.00	0.00
Convenios	0.00	0.00
Otras Aplicaciones de Operación	0.00	0.00
Flujos Netos de Efectivo por Actividades de Operación	159,045,872.67	791,234,896.04
Flujos de Efectivo de las Actividades de Inversión		
Origen	0.00	0.00
Bienes Inmuebles, Infraestructura y Construcciones en Proceso	0.00	0.00
Bienes Muebles	0.00	0.00
Otros Orígenes de Inversión	0.00	0.00
Aplicación	0.00	7,802.02
Bienes Inmuebles, Infraestructura y Construcciones en Proceso	0.00	0.00
Bienes Muebles	0.00	0.00
Otras Aplicaciones de Inversión	0.00	7,802.02
Flujos Netos de Efectivo por Actividades de Inversión	0.00	-7,802.02
Flujo de Efectivo de las Actividades de Financiamiento		
Origen	43,408,101.69	58,297,973.29
Endeudamiento Neto	0.00	0.00
Interno	0.00	0.00
Externo	0.00	0.00
Otros Orígenes de Financiamiento	43,408,101.69	58,297,973.29
Aplicación	208,745,873.10	820,850,932.28
Servicios de la Deuda	0.00	0.00
Interno	0.00	0.00
Externo	0.00	0.00
Otras Aplicaciones de Financiamiento	208,745,873.10	820,850,932.28
Flujos Netos de Efectivo por Actividades de Financiamiento	-165,337,771.41	-762,552,958.99


COLEGIO DE ESTUDIOS CIENTÍFICOS Y TECNOLÓGICOS DEL ESTADO DE TABASCO Estado de Flujos de Efectivo Del 01 de Enero al 31 de Marzo de 2026 (Cifras en Pesos)		
Concepto	2026 Marzo	2025 Diciembre
Incremento/Disminución Neta en el Efectivo y Equivalentes al Efectivo	-6,291,898.74	28,674,135.03
Efectivo y Equivalentes al Efectivo al Inicio del Ejercicio	80,583,605.25	51,909,470.22
Efectivo y Equivalentes al Efectivo al Final del Ejercicio	74,291,706.51	80,583,605.25

Bajo protesta de decir verdad declaramos que los Estados Financieros y sus notas, son razonablemente correctos y son responsabilidad del emisor.

DIRECTOR GENERAL

 GUADALUPE ARIAS ACOPA

JEFE DEL DEPARTAMENTO DE RECURSOS
 FINANCIEROS

 FRANCISCO JAVIER GORDOA HERNÁNDEZ

DIRECTOR FINANCIERO

 M.C.E. DAVID CALDERÓN MORALES

COLEGIO DE ESTUDIOS CIENTÍFICOS Y TECNOLÓGICOS DEL ESTADO DE TABASCO

Estado Analítico del Activo

Del 01 de Enero al 31 de Marzo de 2026

(Cifras en Pesos)

Concepto	Saldo Inicial	Cargos del Periodo	Abonos del Periodo	Saldo Final	Variación del Periodo
ACTIVO	164,612,848.30	620,188,039.45	621,831,100.13	162,969,787.62	-1,643,060.68
Activo Circulante	81,203,325.30	620,188,039.45	620,375,152.32	81,016,212.43	-187,112.87
Efectivo y Equivalentes	80,583,605.25	612,668,879.95	618,960,778.69	74,291,706.51	-6,291,898.74
Derechos a Recibir Efectivo O Equivalentes	5,651.73	6,867,125.71	522,245.51	6,350,531.93	6,344,880.20
Derechos a Recibir Bienes o Servicios	0.00	0.00	0.00	0.00	0.00
Inventarios	0.00	0.00	0.00	0.00	0.00
Almacenes	614,068.32	652,033.79	892,128.12	373,973.99	-240,094.33
Estimación por Pérdida o Deterioro de Activos Circulantes	0.00	0.00	0.00	0.00	0.00
Otros Activos Circulantes	0.00	0.00	0.00	0.00	0.00
Activo No Circulante	83,409,523.00	0.00	1,455,947.81	81,953,575.19	-1,455,947.81
Inversiones Financieras a Largo Plazo	0.00	0.00	0.00	0.00	0.00
Derechos a Recibir Efectivo o Equivalentes a Largo Plazo	186,365.16	0.00	0.00	186,365.16	0.00
Bienes Inmuebles, Infraestructura y Construcciones en Proceso	89,301,742.37	0.00	0.00	89,301,742.37	0.00
Bienes Muebles	32,874,996.15	0.00	0.00	32,874,996.15	0.00
Activos Intangibles	0.00	0.00	0.00	0.00	0.00
Depreciación, Deterioro y Amortización Acumulada de Bienes	38,953,580.68	0.00	1,455,947.81	40,409,528.49	1,455,947.81
Activos Diferidos	0.00	0.00	0.00	0.00	0.00
Estimación por Pérdida o Deterioro de Activos no Circulantes	0.00	0.00	0.00	0.00	0.00
Otros Activos No Circulantes	0.00	0.00	0.00	0.00	0.00


Bajo protesta de decir verdad declaramos que los Estados Financieros y sus notas, son razonablemente correctos y son responsabilidad del emisor.

DIRECTOR GENERAL

 GUADALUPE ARIAS ACOPA


JEFE DEL DEPARTAMENTO DE RECURSOS FINANCIEROS


 FRANCISCO JAVIER GORDOA HERNÁNDEZ


DIRECTOR FINANCIERO

 M.C.E. DAVID CALDERÓN MORALES

COLEGIO DE ESTUDIOS CIENTÍFICOS Y TECNOLÓGICOS DEL ESTADO DE TABASCO Estado Analítico de la Deuda y Otros Pasivos Del 01 de Enero al 31 de Marzo de 2026 (Cifras en Pesos)				
Denominación de las Deudas	Moneda de Contratación	Institución o País Acreedor	Saldo Inicial del Periodo	Saldo Final del Periodo
DEUDA PÚBLICA				
Corto Plazo				
Deuda Interna			0.00	0.00
Instituciones de Crédito			0.00	0.00
Títulos y Valores			0.00	0.00
Arrendamientos Financieros			0.00	0.00
Deuda Externa			0.00	0.00
Organismos Financieros Internacionales			0.00	0.00
Deuda Bilateral			0.00	0.00
Títulos y Valores			0.00	0.00
Arrendamientos Financieros			0.00	0.00
Subtotal de Deuda Pública a Corto Plazo			0.00	0.00
Largo Plazo				
Deuda Interna			0.00	0.00
Instituciones de Crédito			0.00	0.00
Títulos y Valores			0.00	0.00
Arrendamientos Financieros			0.00	0.00
Deuda Externa			0.00	0.00
Organismos Financieros Internacionales			0.00	0.00
Deuda Bilateral			0.00	0.00
Títulos y Valores			0.00	0.00
Arrendamientos Financieros			0.00	0.00
Subtotal de Deuda Pública a Largo Plazo			0.00	0.00
Otros Pasivos			235,713,527.95	211,704,209.47
Total de Deuda Pública y Otros Pasivos			235,713,527.95	211,704,209.47

Bajo protesta de decir verdad declaramos que los Estados Financieros y sus notas, son razonablemente correctos y son responsabilidad del emisor.

DIRECTOR GENERAL

 GUADALUPE ARIAS ACOPA

JEFE DEL DEPARTAMENTO DE RECURSOS FINANCIEROS

 FRANCISCO JAVIER GORDOZA HERNÁNDEZ

DIRECTOR FINANCIERO

 M.C.E. DAVID CALDERÓN MORALES

COLEGIO DE ESTUDIOS CIENTÍFICOS Y TECNOLÓGICOS DEL ESTADO DE TABASCO
Informe sobre Pasivos Contingentes
Del 01 de Enero al 31 de Marzo de 2026
(Cifras en Pesos)

Cuenta	Concepto	Importe	Tratamiento y Revelación
A. Contingencias			
7.1.1	Valores en Custodia	0.00	
7.1.3	Instrumentos de Crédito Prestados a Formadores de Mercado	0.00	
7.1.5	Instrumentos de Crédito Recibidos en Garantía de los Formadores de Mercado	0.00	
7.2.1	Autorización para la Emisión de Bonos, Títulos y Valores de la Deuda Pública Interna	0.00	
7.2.2	Autorización para la Emisión de Bonos, Títulos y Valores de la Deuda Pública Externa	0.00	
7.2.4	Suscripción de Contratos de Préstamos y Otras Obligaciones de la Deuda Pública Interna	0.00	
7.2.5	Suscripción de Contratos de Préstamos y Otras Obligaciones de la Deuda Pública Externa	0.00	
7.3.1	Avales Autorizados	0.00	
7.3.3	Fianzas y Garantías Recibidas por Deudas a Cobrar	0.00	
7.3.5	Fianzas Otorgadas para Respaldo Obligaciones no Fiscales del Gobierno	0.00	
7.4.1	Demandas Judiciales en Proceso de Resolución	14,981,254.72	
7.5.1	Contratos para Inversión Mediante Proyectos para Prestación de Servicios (PPS) y Similares	0.00	
TOTAL		14,981,254.72	


Bajo protesta de decir verdad declaramos que los Estados Financieros y sus notas, son razonablemente correctos y son responsabilidad del emisor.

DIRECTOR GENERAL

 GUADALUPE ARIAS ACOPA

JEFE DEL DEPARTAMENTO DE RECURSOS FINANCIEROS

 FRANCISCO JAVIER GORDO HERNÁNDEZ

DIRECTOR FINANCIERO

 M.C.E. DAVID CALDERÓN MORALES

Notas de Gestión Administrativa

Autorización e Historia

El Colegio de Estudios Científicos y Tecnológicos del Estado de Tabasco es un organismo Descentralizado con Patrimonio propio, que se crea mediante el Decreto No. 0715 publicado en el Periódico Oficial, el día 19 de noviembre del año 1994.

Panorama Económico y Financiero

El Colegio de Estudios Científicos y Tecnológicos del Estado de Tabasco obtiene el financiamiento para sus gastos de operación del Convenio de Coordinación para la Creación, Operación y Apoyo Financiero de "EL CECYTE TABASCO" celebrado de manera conjunta entre el Ejecutivo Federal y el Ejecutivo Estatal, cuyas aportaciones se realizan en un 50% por cada orden de gobierno del presupuesto autorizado total.

Para el ejercicio fiscal 2026 fueron autorizados \$677,980,505.00 según Anexo de Ejecución/Apoyo Financiero 2026 con registro presupuestario número 0115/26, cuya aportación de \$338,990,252.50 corresponde al Gobierno del Estado de Tabasco, no obstante, solo fueron autorizados por parte de la Secretaría de Administración y Finanzas la cantidad de \$283,893,996.00 por concepto de aportaciones en el Ramo 28, por lo que se advierte, que se podrían tener dificultades financieras al cierre del ejercicio para cubrir los gastos relacionados en el rubro de servicios personales y dar cumplimiento oportuno a los apartados que durante el ejercicio fiscal sean celebrados entre el Gobierno del Estado y la Federación.

De igual manera se cuenta con Prestaciones Sociales, Económicas y Laborales, al amparo del Contrato Colectivo de Trabajo y Minutas de Acuerdo celebrados en ejercicios anteriores entre el CECYTE TABASCO y los Organismos Sindicales, sin contar con la autorización presupuestal por parte de la Secretaría de Administración y Finanzas del Gobierno del Estado, lo que puede incrementar el déficit financiero y presupuestal al reconocer la obligación de pago en favor de la clase trabajadora.

Organización y Objeto Social

Objeto social.

El Colegio tiene como objetivo alcanzar la satisfacción a sus alumnos, actualizar y capacitar al personal docente y administrativo, cumplir en tiempo y forma con los planes y programas de estudio, y contar con la infraestructura suficiente para otorgar un excelente servicio.

Así mismo conformar un organismo que mediante la impartición de la Educación Media Superior Tecnológica de calidad, contribuya a la formación de jóvenes competitivos, responsables y comprometidos con el desarrollo socioeconómico y cultural de su entorno inmediato.

Principal actividad.

La principal actividad del Colegio es impartir Educación Media Superior y Tecnológica para formar profesionales.

Ejercicio fiscal.

El ejercicio fiscal es por el periodo comprendido del 01 de enero al 31 de diciembre de cada año.

Régimen jurídico.

El Colegio de Estudios Científicos y Tecnológicos del Estado de Tabasco es creado bajo el Convenio de Coordinación para la creación, operación y apoyo financiero, celebrado entre el Gobierno Federal a través de la Secretaría de Educación Pública y el Gobierno del Estado de Tabasco, ocupando el lugar número 15 en cuanto a Entidades incorporadas al Plan Nacional que se refiere.

En dicho Convenio queda declarado que este subsistema es un Organismo Descentralizado del Gobierno del Estado, que cuenta con personalidad jurídica y patrimonio propio dependiente del gobierno estatal y tiene por objeto impartir e impulsar la Educación Media Superior Tecnológica en la entidad, propiciando la mejor calidad y vinculación con las necesidades de desarrollo Regional y Nacional, es así como el 19 de noviembre de 1994 fue publicado en el Diario Oficial del Estado el Decreto núm. 0715 por mandato del H. Congreso del Estado.

Consideraciones fiscales

Dentro de sus obligaciones fiscales se encuentran las siguientes: Retener y enterar el Impuesto Sobre la Renta derivado de las percepciones de los Trabajadores, ISR por Servicios Profesionales y Arrendamientos de Bienes Inmuebles para enterarlas al Servicio de Administración Tributaria en los tiempos establecidos en la Ley de Impuesto Sobre la Renta.

Dentro de las obligaciones de seguridad social estas son enteradas al Instituto de Seguridad Social del Estado de Tabasco, un organismo descentralizado del Poder Ejecutivo del Gobierno del Estado de Tabasco, el cual es el encargado de brindar los beneficios de seguridad social a los trabajadores del Estado.

Estructura organizacional básica.

El Colegio de Estudios Científicos y Tecnológicos del Estado de Tabasco cuenta con una estructura organizacional básica, donde la máxima autoridad es la H. Junta de Gobierno, el Director General que se auxilia por la Dirección Académica, la Dirección de Planeación, la Dirección de Vinculación y la Dirección Financiera.

Fideicomisos, mandatos y análogos de los cuales es fideicomitente o fideicomisario.

El Colegio de Estudios Científicos y Tecnológicos del Estado de Tabasco no cuenta con Fideicomisos, mandatos y análogos de los cuales fuera fideicomitente o fideicomisario.

Bases de Preparación de los Estados Financieros.

Los estados financieros son preparados sobre la base del costo histórico y no reconocen los efectos de la inflación. Están preparados de conformidad con la Ley General de Contabilidad Gubernamental, los Acuerdos emitidos por el CONAC y el acuerdo por el que se armoniza la estructura de las cuentas públicas, Publicado en el D.O.F. 30/12/2013; y su última reforma publicada D.O.F. 10/12/2025.

Políticas de Contabilidad Significativas

Nuestro Sistema de Contabilidad Gubernamental, está diseñado en base a las Normas y Lineamientos para la elaboración de los Estados Financieros emitidos por el CONAC, está ligado a la Dirección de Planeación, donde se generan las órdenes de pago para su registro presupuestal y autorización de pago, cumpliendo el proceso anterior, se envían a la Dirección Financiera donde se revisan y se programan para su pago correspondiente.

Cabe señalar que se da cumplimiento al registro de los momentos contables tanto del Presupuesto de Egresos, como de la Ley de ingresos, es decir, cada registro o movimiento en cuanto a ingreso o egreso en la contabilidad está armonizado de manera automática a los momentos contables, por lo que cada póliza de ingreso o egreso se liga a un registro de cuenta de orden presupuestal.

En cuanto al método de valuación que utilizamos para nuestro inventario es el PEPS (Primeras entradas-Primeras Salidas), y se lleva un control en cuentas de balance de nuestro almacén.

Otra política contable que se realiza es que los Comprobantes Fiscales Digitales por Internet emitidos por concepto de nómina, se concilia mensualmente contra el registro contable, esto para dar cumplimiento a la Ley del Impuesto Sobre la Renta, el Código Fiscal de la Federación y la Resolución Miscelánea Fiscal 2.7.5.1 vigentes.

Depuración y Cancelación de Saldos

Se cuenta con un proceso de depuración de cuentas de balance, derivado de estas acciones se han documentado y realizado depuraciones de las cuentas que integran los rubros de efectivo y equivalentes, derecho a recibir efectivo y cuentas por pagar a corto plazo.

Sin embargo, existen algunos rubros en los cuales no ha sido posible concluir este proceso debido a que no se cuenta con los elementos suficientes para llevarlos a cabo.

Posición Monetaria en Moneda Extranjera

En lo que respecta a esta nota se informa que el Colegio de Estudios Científicos y Tecnológicos del Estado de Tabasco no realiza transacciones en moneda extranjera.

Reporte Analítico del Activo

a) Vida útil o porcentajes de depreciación, deterioro o amortización utilizados en los diferentes tipos de activos.

Son presentados a valor en libros considerando el porcentaje de depreciación aplicable de acuerdo a las Principales Reglas de Registro y Valoración del Patrimonio (Elementos Generales y Parámetros de Estimación de Vida útil emitidos por el CONAC.

b) Cambios en el porcentaje de depreciación o valor residual de los activos.

En lo que respecta a este rubro no se han realizado cambios en el porcentaje de depreciación o valor residual de los activos.

c) Importe de los gastos capitalizados en el ejercicio, tanto financieros como de investigación y desarrollo.

No se han realizado gastos capitalizados en el ejercicio

d) Riesgos por tipo de cambio o tipo de interés de las inversiones financieras.

No se cuenta con inversiones financieras.

e) Valor en el ejercicio de los bienes construidos por la entidad.

No se cuenta con bienes construidos por la entidad.

f) Otras circunstancias de carácter significativo que afecten el activo, tales como bienes en garantía, señalados en embargos, litigios, títulos de inversiones entregados en garantías, baja significativa del valor de inversiones financieras, etc.

No se cuenta con otras circunstancias de carácter significativo que afecten el activo

g) Desmantelamiento de Activos, procedimientos, implicaciones, efectos contables.

No se han realizado desmantelamiento de activos.

h) Administración de activos; planeación con el objetivo de que el ente los utilice de manera más efectiva.

El Colegio de Estudios Científicos y Tecnológicos del Estado de Tabasco cumple con la normativa estatal para el correcto mantenimiento y uso de los activos.

Dentro de las principales variaciones en el Activo tenemos lo siguiente:

a) Inversiones en valores.

No se cuenta con inversiones en valores

b) Patrimonio de Organismos Descentralizados de Control Presupuestario Indirecto.

No se cuenta con Patrimonio de Organismos Descentralizados de Control Presupuestario Indirecto

c) Inversiones en empresas de participación mayoritaria.

No se cuenta con inversiones en empresas de participación mayoritaria.

d) Inversiones en empresas de participación minoritaria.

No se cuenta con inversiones en empresas de participación minoritaria.

e) Patrimonio de Organismos Descentralizados de Control Presupuestario Directo

No se cuenta con Patrimonio de Organismos Descentralizados de Control Presupuestario Directo

Fideicomisos y Mandatos Análogos

El Colegio de Estudios Científicos y Tecnológicos del Estado de Tabasco no posee ningún Fideicomiso del cual se tenga que informar.

Reporte de la Recaudación.

En el rubro de Ingresos Propios la recaudación del mes de marzo fue de \$1,057,610.75 producto de los servicios prestados por este Organismo por concepto de derechos, de conformidad a los montos autorizados de acuerdo al valor de la Unidad de Medida de Actualización (UMA)

vigente para el ejercicio fiscal de 2026, autorizada en el apartado Séptimo del Anexo Primero de la Ley de Hacienda del Estado de Tabasco con relación al artículo 91 de la misma. Así mismo, la recaudación acumulada de Ingresos Propios por el período al mes de marzo es de \$2,506,280.67 pesos.

Concepto	Cantidad	Marzo
431602: Expedición de credencial	48	2,400.00
431603: Carta de Buena Conducta	2	66.00
431604: Historial Académico	110	9,130.00
431605: Examen especial	14	9,366.00
431606: Constancia de estudio	99	33,066.00
431607: Trámite de expedición de título	25	29,367.00
431608: Constancia de legalización	56	18,704.00
431609: Periodo intersemestral	1,433	719,229.00
431610: Certificado de estudios completos o incompletos	69	23,046.00
431611: Reposición de boleta de calificaciones	17	561.00
431612: Reposición de carta de presentación de servicio social	33	1,650.00
431614: Reposición de credencial de estudiantes	36	3,600.00
431615: Reposición de constancia de liberación de servicio social	9	1,278.00
431617: Reposición de constancia de estudios	37	3,996.00
431618: Credencial de empleado	6	438.00
431620: Reposición de historial académico	2	290.00
431621: Reposición de carta de presentación de prácticas profesionales	3	525.00
431622: Reposición de constancia de liberación de prácticas profesionales	4	580.00
431623: Cambio de plantel oficial a particular o viceversa	1	582.00
431624: Equivalencia de estudios (convalidación)	2	1,454.00
431626: Retiro de documentos por baja voluntaria	1	145.00
431627: Búsqueda y validación de documentos expedidos para egresados	2	872.00
431628: Por el uso de espacio mensual para la cafetería	N/A	97,810.00
431629: Por el uso de espacio mensual para fotocopidora	N/A	17,000.00
431630: Productos Financieros	N/A	16.53
431632: Constancia Laboral	1	73.00
431633: Energía Eléctrica Concesiones	N/A	8,856.22
431634: Concesión Alfa y Omega	N/A	66,000.00
431635: Gastos Administrativos	25	7,510.00
Total		1,057,610.75

El comportamiento de la recaudación ha sido consistente con los calendarios de ministración autorizados por la Secretaría de Administración y Finanzas, con lo que se logra no afectar la operatividad del Colegio.

En el mediano plazo se espera que los ingresos propios generados incrementen de acuerdo a la Unidad de Medida y Actualización (UMA) en el mes de febrero.

Para dar cumplimiento al Anexo de Ejecución, las ministraciones se incrementarán en un corto plazo por la firma de los Apartados correspondientes a los incrementos por política salarial.

Información de la Deuda y el Reporte Analítico de la Deuda

El Colegio de Estudios Científicos y Tecnológicos del Estado de Tabasco no posee ningún tipo de deuda con ninguna Institución Bancaria.

Calificaciones otorgadas

El Colegio de Estudios Científicos y Tecnológicos del Estado de Tabasco no posee ningún tipo de deuda con ninguna Institución Bancaria, por lo tanto, no cuenta con Calificaciones otorgadas.

Proceso de Mejora

Respecto a los procesos de mejora se informa que El Colegio de Estudios Científicos y Tecnológicos del Estado de Tabasco ya se encuentra trabajando respecto a los trámites que se realizan en el CECYTE a través del sistema de mejora continua que el Gobierno del Estado dispuso para tal efecto en coordinación con el Gobierno Federal.

Así mismo se informa que el Colegio se encuentra implementando un Sistema de Gestión de Calidad, lo cual ayudara a ofrecer un mejor servicio al público.

Información por Segmentos

El Colegio de Estudios Científicos y Tecnológicos del Estado de Tabasco no maneja información contable segmentada.

Eventos Posteriores al Cierre

Al 31 de marzo de 2026, fecha en que se emiten los estados financieros del período comprendido de 01 de enero al 31 de marzo se declara que no existen hechos ocurridos en períodos posteriores al que se informa, que proporcionen evidencia sobre eventos que le afecten económicamente y que no se conocían a la fecha de cierre.

Partes Relacionadas.

No existen partes relacionadas que pudieran ejercer influencia significativa sobre la toma de decisiones financieras y operativas.

Responsabilidad Sobre la Presentación Razonable de la Información Contable

Toda la información contable está firmada en cada página e incluye la Leyenda "Bajo protesta de decir verdad declaramos que todos los Estados Financieros y sus notas, son razonablemente correctos y son responsabilidad del emisor "

Notas de Desglose

Notas al Estado de Actividades

El total de ingresos obtenidos al mes de marzo de 2026 es de \$ 159,767,342.67 desglosado de la siguiente manera:

Ingresos de Gestión

Ingresos por venta de bienes y servicios de organismos descentralizados por \$2,506,280.67 obtenidos por los servicios prestados por el Colegio, de conformidad a los montos autorizados de acuerdo al valor de la Unidad de Medida de Actualización (UMA) vigente para el ejercicio fiscal de 2026, autorizada en el apartado Séptimo del Anexo Primero de la Ley de Hacienda del Estado de Tabasco con relación al artículo 91 de la misma.

Participaciones, Aportaciones, Convenios, Incentivos Derivados de la Colaboración Fiscal, Fondos Distintos de Aportaciones, Transferencias, Asignaciones, Subsidios y Subvenciones, y Pensiones y Jubilaciones

Transferencias, Asignaciones, Subsidios y Subvenciones, y Pensiones y Jubilaciones por un importe total de \$ 157,261,062.00; estos recursos son los obtenidos por los recursos autorizados estatales que ascendieron a \$ 73,880,531.00 de la fuente de financiamiento Ramo 28.- Participaciones a Entidades Federativas y Municipios y \$ 9,500,000.00 de la fuente de financiamiento Ingresos Estatales; de igual forma se obtuvieron recursos del Ramo 11 Programa U006 por un importe de \$ 73,880,531.00.

Otros Ingresos y Beneficios

No se cuenta con conceptos recaudados en este rubro.

Gastos y Otras Pérdidas

En cuanto al rubro de gastos de funcionamiento, al mes de marzo de 2026 el gasto devengado por este Organismo fue por importe de \$ 135,945,137.06, el cual se integra de la siguiente manera: el importe de \$ 129,203,738.11 se ejerció en el rubro de "Servicios Personales" que representa el 95.04 % del presupuesto ejercido, el importe de \$ 960,324.50 ejercido en el rubro de "Materiales y Suministros" que incluyen gastos para el funcionamiento del CECYTE y que representan el 0.71% ejercido en el periodo y finalmente en el rubro de "Servicio Generales" se ejerció el 4.25% representando un importe de \$ 5,781,074.45

En el rubro de Otros Gastos y Pérdidas Extraordinarias se registra el importe de \$1,455,947.81 que corresponde a la aplicación de las Estimaciones, Depreciaciones, Deterioros, Obsolescencia y Amortizaciones de los bienes muebles e inmuebles propiedad del Organismo, de los cuales debe reconocerse periódicamente la pérdida de su valor por el uso, deterioro y por el transcurso del tiempo.

Notas al Estado de Situación Financiera

ACTIVO

Efectivo y Equivalentes

Bancos/Tesorería:

En el rubro de Bancos/Tesorería se registra un saldo contable del periodo por importe de \$ 74,291,706.51 distribuidos de la siguiente forma:

INGRESOS ESTATALES	\$6,500,002.41
GENERADOS	\$67,325,430.72
Participaciones	\$306,761.41
U006 Subsidios Federales para Organismos Descentralizados Estatales	\$159,511.97

Es importante señalar que a la fecha de presentación de los estados financieros el CECYTE cuenta con 12 cuentas bancarias activas en la Institución BBVA México, S.A., a nombre del Organismo y 1 cuenta en el Banco Santander S.A.; y que registran un saldo bancario al 31 de marzo de 2026 por importe de \$ 76,081,197.56, resultando una diferencia por importe de \$ 1,789,491.05 que se integra por 139 cheques en tránsito de la cuenta de cheques número 0124228235 los cuales corresponden a los meses de diciembre de 2025 y enero 2026 y que en conjunto suman el importe de \$ 1,513,782.71 y 4 cheques de la cuenta 0126190073 que hacen un importe de \$ 275,708.34; importes que se encuentran debidamente conciliados contra los registros contables y amparados con la documentación comprobatoria correspondiente.

Con oficio CECyTE/DF/068/2026 y CECyTE/DF/129/2026 fueron solicitadas las cancelaciones de 8 cuentas relacionadas con el ejercicio fiscal 2025, teniendo respuesta por parte del Banco BBVA México los días 04 y 05 de marzo del presente la confirmación de la cancelación de las cuentas.

Derechos a recibir Efectivo y Equivalentes y Bienes o Servicios a Recibir

En este rubro se tiene un importe de \$ 6,350,531.93 distribuidos de la siguiente manera:

Nombre	Saldo	90	180	Menor 365 días	Más de 365 días
Deudores Diversos por Cobrar a Corto Plazo	6,350,267.63	6,350,267.63			
Otros Derechos a Recibir Efectivo o Equivalentes a Corto Plazo	264.30	264.30			

En el rubro de Deudores Diversos por Cobrar a Corto Plazo se registra el saldo contable por importe de \$6,350,267.63, que corresponde a pagos de nómina del ejercicio 2026 los cuales se

encuentran al amparo del Contrato Colectivo de Trabajo y el presupuesto no ha sido autorizado por la Secretaría de Administración y Finanzas por importe de \$6,320,951.94, el importe de \$ 4,525.49 corresponde a las comisiones bancarias del mes de marzo que serán cubiertas presupuestalmente en el mes de abril derivado a la circular No. SAF/SE/010/2025, el gasto a comprobar por \$23,525.20 para atender las diversas actividades de la Dirección Financiera y el Departamento de Recursos Materiales, de igual forma que se tiene el importe de \$1,265.00 a cargo del proveedor Impulsora Turística de Tabasco S.A..

En el rubro de Otros Derechos a Recibir Efectivo o Equivalentes a Corto Plazo se tiene un importe de \$264.30 correspondiente al ISR ajustado por subsidio del mes de marzo de 2026.

Derecho a recibir Bienes o Servicios

El Colegio de Estudios Científicos y Tecnológicos del Estado de Tabasco no cuenta con importes en este rubro.

Bienes Disponibles para su Transformación o Consumo (inventarios)

El Colegio de Estudios Científicos y Tecnológicos del Estado de Tabasco no cuenta con inventarios de bienes disponibles para su transformación.

En la cuenta de Almacén se registra el importe de \$373,973.99 que corresponde a la existencia de inventario en el almacén de los materiales y suministros de consumo por concepto de combustibles, lubricantes y aditivos, herramientas menores, madera y productos de madera, material de limpieza, material eléctrico y electrónico, material impreso e información digital, materiales y útiles de enseñanza, materiales, útiles y equipos menores de oficina, materiales, útiles y equipos menores de tecnologías de la información y comunicaciones, otros materiales y artículos de construcción y reparación, productos alimenticios para personas, refacciones y accesorios menores de edificios y refacciones y accesorios menores de equipo de cómputo y tecnologías de la información, los cuales son utilizados en las diversas actividades y para el funcionamiento de las unidades administrativas, así como de los planteles educativos que integran el subsistema CECyTE TABASCO, para el suministro se aplica el método de control de inventarios de primeras entradas-primeras salidas, y se contabiliza con salidas de almacén.

Inversiones Financieras

El Colegio de Estudios Científicos y Tecnológicos del Estado de Tabasco no cuenta con importes en este rubro.

Derechos a Recibir Efectivo o Equivalentes a Largo Plazo

Otros Derechos a Recibir Efectivo o Equivalentes a Largo Plazo

En este rubro se tiene un saldo por \$ 186,365.16 correspondiente a los Depósitos en Garantía del arrendamiento del bien inmueble donde se ubican actualmente las oficinas administrativas del Colegio, así como el depósito en garantía por incremento de carga por parte de la Comisión Federal de Electricidad de los planteles.

Bienes Muebles, Inmuebles e Intangibles

La cuenta de Bienes Muebles presenta un saldo al 31 de marzo de 2026 de \$32,874,996.15 integrado de la siguiente forma:

Mobiliario y Equipo de Administración	\$23,742,328.30
Mobiliario y Equipo Educativo y Recreativo	\$3,545,959.45
Vehículos y Equipo de Transporte	\$2,783,376.93
Maquinaria, Otros Equipos y Herramientas	\$2,803,331.47

La cuenta de Bienes Inmuebles, Infraestructura y Construcciones en Proceso cuenta con un importe de \$89,301,742.37 distribuidos de la siguiente manera:

Concepto	Saldo
Terrenos	\$37,418,228.70
Otros Bienes Inmuebles	\$51,883,513.67

El importe de la Depreciación, Deterioro y Amortización Acumulada de bienes muebles e inmuebles al 31 de marzo de 2026 presenta un saldo de \$ 40,409,528.49 calculada de conformidad a los Acuerdos Emitidos por la CONAC, y que es registrada mensualmente. El estado que guardan los bienes muebles e inmuebles se considera bueno.

Concepto	Depreciación del Periodo	Depreciación Acumulada
Depreciación Acumulada de Bienes Inmuebles	\$172,945.06	\$11,418,163.88
Depreciación Acumulada de Bienes Muebles	\$312,308.29	\$28,991,364.61

Estimaciones y Deterioros

El Colegio de Estudios Científicos y Tecnológicos del Estado de Tabasco no cuenta con importes en este rubro.

Otros Activos

El Colegio de Estudios Científicos y Tecnológicos del Estado de Tabasco no cuenta con importes en este rubro.

PASIVO

Cuentas por Pagar a corto Plazo.

En este rubro se tiene un importe de \$53,062,653.70 distribuidos de la siguiente manera:

Nombre	Saldo	90	180	Menor de 365 días	Más de 365 días
Servicios Personales por Pagar a Corto Plazo	\$8,110,910.01	\$8,110,910.01			
Proveedores por Pagar a Corto Plazo	\$18,863.44	\$18,863.44			
Retenciones y Contribuciones por Pagar a Corto Plazo	\$13,387,196.56	\$13,228,511.56		158,685.00	
Otras Cuentas por Pagar a Corto Plazo	\$31,545,683.69	\$31,545,683.69			

En el rubro de Servicios Personales por Pagar a Corto Plazo se tiene un importe de \$ 8,110,910.01 correspondiente a ordenes de pago correspondientes a la Cuota Patronal ISSET de los meses de Enero a Marzo por el orden de los \$ 8,091,137.66 y un importe de \$ 19,772.35 correspondiente a pagos de nomina que no fueron dispersados.

En el rubro de Proveedores por Pagar a Corto Plazo se cuenta con un importe de \$ 18,863.44 correspondiente a la Secretaría de Educación Publica por un importe de \$ 11,835.00 y \$ 7,028.44 al proveedor Williams Jesús de la O Olán, que serán pagados en el mes de abril.

El rubro de Retenciones y Contribuciones por Pagar a Corto Plazo por importe de \$ \$13,387,196.56 , se integra por las retenciones que se realizan por concepto de ISR por salarios, ISR por Arrendamiento, ISR por Servicios Profesionales, Retenciones de Seguridad Social, Cuotas Sindicales, Préstamos del Personal al FONACOT y Préstamos del Personal a Diversas Instituciones de Crédito. De lo anterior, corresponde el importe de \$ 158,685.00 al ejercicio fiscal de 2025 y \$ 13,228,511.56 al ejercicio fiscal 2026.

En el rubro de Otras Cuentas por Pagar a Corto Plazo se cuenta con el importe de \$ 31,545,683.69 producto de los Anticipos de ministración en los meses de enero y febrero para el pago de los servicios personales derivado de la no concurrencia del recurso del Ramo 11.

Fondos y Bienes de Terceros en Garantía y/o Administración

No se cuenta con importes en este rubro.

Pasivos Diferidos a Corto Plazo

En este rubro se cuenta con un importe de \$185,687.96 producto de cheques emitidos en los ejercicios anteriores, que no fueron cobrados por sus beneficiarios por lo que se procedió a la cancelación del documento y registrar la obligación de pago derivado que se encuentran en proceso de que la autoridad judicial determine el beneficiario de los mismos.

Provisiones

No se cuenta con importes en este rubro.

Otros Pasivos a Corto Plazo

Se registra el importe de \$124,734.95, integrados por el importe de \$5,796.56 de productos financieros que serán reintegrados a la Tesorería de la Federación y a la Secretaría de Administración y Finanzas y sueldos por pagar en resguardo por un importe de \$118,938.39.

Cuentas por Pagar a Largo Plazo

En este rubro se registra el importe de \$158,147,635.86 que corresponde a las obligaciones pendientes de pago al Instituto de Seguridad Social del Estado de Tabasco (ISSET) originados en los ejercicios fiscal 2015, 2017, 2018 Y 2024 de los cuales no se cuenta con suficiencia financiera para la erogación de estos compromisos y sueldos en resguardo del ejercicio 2024. A continuación, se detalla el importe referido por ejercicio fiscal:

Adeudo ISSET Ejercicio Fiscal 2015 por un importe de \$7,120,722.07, hechos que fueron reportados en la Entrega-Recepción ante la Contraloría del Estado y las instancias judiciales correspondientes.

Adeudo ISSET del ejercicio fiscal 2017 por un importe de \$72,355,711.96 que no ha sido cubierto derivado de la no concurrencia del Estado en las ministraciones para dar cumplimiento al Anexo de ejecución firmado entre el Ejecutivo Estatal y el Ejecutivo Federal en el ejercicio fiscal 2017.

Adeudo ISSET del ejercicio fiscal 2018 con un importe de \$20,451,648.53 del cual no ha sido cubierto derivado de la no concurrencia del Estado en las ministraciones para dar cumplimiento al Anexo de ejecución firmado entre el Ejecutivo Estatal y el Ejecutivo Federal en el ejercicio fiscal 2018.

Adeudo ISSET del ejercicio fiscal 2024 por un importe de \$57,006,569.79 que no ha sido cubierto derivado de la no concurrencia del Estado en las ministraciones para dar cumplimiento a la Aportación Patronal del 26% derivado del Anexo de ejecución firmado entre el Ejecutivo Estatal y el Ejecutivo Federal en el ejercicio fiscal 2024.

Sueldo en resguardo del ejercicio 2024 por un importe de \$ 609,195.03, Resguardo de las Retenciones de la financiera Factor para ti por un importe de \$ 199,575.90 y Resguardo de las Pensiones Alimenticias Retenidas de ejercicios anteriores al 2025 por un importe de \$ 404,212.58.

Fondos y Bienes de Terceros en Garantía y/o Administración a Largo Plazo

En este rubro se cuenta con un importe de \$183,497.00 correspondiente a los depósitos en garantía de los Concesionarios de Cafeterías y Fotocopiadoras.

Nota al Estado de Variación en la Hacienda Pública

En la Cuenta de Patrimonio Contribuido a diciembre de 2025 se encuentra integrada de la siguiente manera: Un importe total de **\$42,588,135.36** conformado por Aportaciones **\$16,005,695.22** y Patrimonio Donado **\$26,582,440.14**

La cuenta de Resultados del Ejercicio (Ahorro/Desahorro) cuenta con importe integrado por \$ 22,366,257.80 producto de los ingresos y gastos en el Ramo 28, Ramo 11 y Recursos Generados.

Notas al Estado de Flujos de Efectivo

Este apartado se encuentra desagregado de la siguiente manera: a) El análisis de los saldos inicial y final que figuran en la última parte del Estado de flujo de efectivo en la cuenta de efectivo y equivalentes como se muestra en el primer cuadro; b) El Colegio de Estudios Científicos y Tecnológicos del Estado de Tabasco, no realizó adquisiciones mediante subsidios de capital del sector central.

Efectivos y Equivalentes

	2026	2025
Efectivo	0	
Efectivo en Bancos-Tesorería	\$74,291,706.51	\$80,583,605.25
Efectivo en Bancos-Dependencias		
Inversiones Temporales (hasta 3 meses)		
Fondo con Afectación Específica		
Depósitos de Fondos de Terceros en Garantía y/o Administración		
Total de Efectivo y Equivalentes	\$74,291,706.51	\$80,583,605.25

Adquisiciones de Actividades de Inversión efectivamente pagadas		
Concepto	2026	2025
Bienes Inmuebles, Infraestructura y Construcciones en Proceso	0	0
Terrenos		
Viviendas		
Edificios no Habitacionales		
Infraestructura		
Construcciones en Proceso en Bienes de Dominio Público		
Construcciones en Proceso en Bienes Propios		
Otros Bienes Inmuebles		
Bienes Muebles	0	550,410.18

Adquisiciones de Actividades de Inversión efectivamente pagadas		
Concepto	2026	2025
Mobiliario y Equipo de Administración		235,410.18
Mobiliario y Equipo Educativo y Recreativo		
Equipo e Instrumental Médico y de Laboratorio		
Vehículos y Equipo de Transporte		
Equipo de Defensa y Seguridad		
Maquinaria, Otros Equipos y Herramientas		315,000.00
Colecciones, Obras de Arte y Objetos Valiosos		
Activos Biológicos		
Otras Inversiones	0	0
Total	0	550,410.18

	2026	2025
Ahorro/Desahorro antes de rubros Extraordinarios	23,822,205.61	1,092,939.74
Movimientos de partidas (o rubros) que no afectan al efectivo.	-1,455,947.81	- 6,060,366.98
Depreciación	- 1,455,947.81	- 6,060,366.98
Amortización		
Incrementos en las provisiones		
Incremento en inversiones producido por revaluación		
Ganancia/pérdida en venta de propiedad, planta y equipo		
Incremento en cuentas por cobrar		
Flujos de Efectivo Netos de las Actividades de Operación	22,366,257.80	-4,967,427.24

Conciliación entre los Ingresos Presupuestales y Contables, así como entre los Egresos Presupuestales y los Gastos Contables

COLEGIO DE ESTUDIOS CIENTIFICOS Y TECNOLOGICOS DEL ESTADO DE TABASCO



Conciliación entre los Ingresos Presupuestarios y Contables

Correspondiente del 01/01/2026 al 31/03/2026

(Cifras en Pesos)

1. Total de Ingresos Presupuestarios	159,767,342.67
2. Más ingresos contables no presupuestarios	0.00
2.1 Ingresos Financieros	0.00
2.2 Incremento por variación de inventarios	0.00
2.3 Disminución del exceso de estimaciones por pérdida o deterioro u obsolescencia	0.00
2.4 Disminución del exceso de provisiones	0.00
2.5 Otros ingresos y beneficios varios	0.00
2.6 Otros ingresos contables no presupuestarios	0.00
3. Menos ingresos presupuestarios no contables	0.00
3.1 Aprovechamientos Patrimoniales	0.00
3.2 Ingresos derivados de financiamientos	0.00
3.3 Otros Ingresos presupuestarios no contables	0.00
4. Total de Ingresos Contables	159,767,342.67

COLEGIO DE ESTUDIOS CIENTIFICOS Y TECNOLOGICOS DEL ESTADO DE TABASCO

Conciliación entre los Egresos Presupuestarios y Gastos Contables

Correspondiente del 01/01/2026 al 31/03/2026

(Cifras en Pesos)

1. Total de Egresos Presupuestarios	135,705,042.73
2. Menos egresos presupuestarios no contables	720,230.17
2.1 Materias Primas y Materiales de Producción y Comercialización	0.00
2.2 Materiales y Suministros	720,230.17
2.3 Mobiliario y equipo de administración	0.00
2.4 Mobiliario y equipo educacional y recreativo	0.00
2.5 Equipo e instrumental médico y de laboratorio	0.00
2.6 Vehículos y equipo de transporte	0.00
2.7 Equipo de defensa y seguridad	0.00
2.8 Maquinaria, otros equipos y herramientas	0.00
2.9 Activos biológicos	0.00
2.10 Bienes inmuebles	0.00
2.11 Activos intangibles	0.00
2.12 Obra Pública en bienes de dominio público	0.00
2.13 Obra pública en bienes propios	0.00
2.14 Acciones y participaciones de capital	0.00

2.15 Compra de títulos y valores	0.00
2.16 Concesión de préstamos	0.00
2.17 Inversiones en fideicomisos, mandatos y otros análogos	0.00
2.18 Provisiones para contingencias y otras erogaciones especiales	0.00
2.19 Amortización de la deuda pública	0.00
2.20 Adeudos de ejercicios fiscales anteriores (ADEFAS)	0.00
2.21 Otros Egresos Presupuestales No Contables	0.00

3. Más gastos contables no presupuestales	2,416,272.31
3.1 Estimaciones, depreciaciones, deterioros, obsolescencia y amortizaciones	1,455,947.81
3.2 Provisiones	0.00
3.3 Disminución de inventarios	0.00
3.4 Otros gastos	0.00
3.5 Inversión Pública no Capitalizable	0.00
3.6 Materiales y Suministros (consumos)	960,324.50
3.7 Otros Gastos Contables No Presupuestales	0.00

4. Total de Gastos Contables	137,401,084.87
-------------------------------------	-----------------------

Notas de Memoria

Cuentas de orden contables

El Colegio de Estudios Científicos y Tecnológicos del Estado de Tabasco registra un importe en la cuenta de Juicios Laborales por \$14,981,254.72 los cuales corresponden a posibles Laudos informados por la Unidad de Asuntos Jurídicos del Colegio.

Cuentas de orden presupuestales.


Los saldos de las cuentas de orden al 31 de marzo de 2026 se presentan de la siguiente manera:

Cuentas de Orden Presupuestarias de Ingresos	
Concepto	2026
Ley de Ingresos Estimada	623,582,979.00
Ley de Ingresos por Ejecutar	482,796,905.83
Modificaciones a la Ley de Ingresos Estimada	18,981,269.50
Ley de Ingresos Devengada	99,574,403.75
Ley de Ingresos Recaudada	99,574,403.75

Cuentas de Orden Presupuestarias de Egresos	
Concepto	2026
Presupuesto de Egresos Aprobado	623,582,979.00

Presupuesto de Egresos por Ejercer	38,021,488.05
Modificaciones al Presupuesto de Egresos Aprobado	19,396,996.34
Presupuesto de Egresos Comprometido	7,586,391.34
Presupuesto de Egresos Devengado	59,909,789.94
Presupuesto de Egresos Ejercido	59,909,789.94
Presupuesto de Egresos Pagado	53,356,547.15

Toda la información contable está firmada en cada página e incluye la Leyenda "Bajo protesta de decir verdad declaramos que todos los Estados Financieros y sus notas, son razonablemente correctos y son responsabilidad del emisor "



Guadalupe Arias Acopa
Director General



Francisco Javier Gordo Hernández
Jefe del Depto. de Recursos Financieros



David Calderón Morales
Director Financiero

**Estado Analítico de Ingresos
Del 01 de enero al 31 de marzo de 2026
(Cifras en Pesos)**


Rubro de Ingresos / Fuente de Financiamiento	Ingreso					Diferencia
	Estimado	Ampliaciones y Reducciones	Modificado	Devengado	Recaudado	
Impuestos	0.00	0.00	0.00	0.00	0.00	0.00
Cuotas y Aportaciones de Seguridad Social	0.00	0.00	0.00	0.00	0.00	0.00
Contribuciones de Mejoras	0.00	0.00	0.00	0.00	0.00	0.00
Derechos	7,180,000.00	0.00	7,180,000.00	2,506,280.67	2,506,280.67	-4,673,719.33
Productos	0.00	0.00	0.00	0.00	0.00	0.00
Aprovechamientos	0.00	0.00	0.00	0.00	0.00	0.00
Ingresos por Venta de Bienes, Prestación de Servicios y Otros Ingresos	0.00	0.00	0.00	0.00	0.00	0.00
Participaciones, Aportaciones, Convenios, Incentivos Derivados de la Colaboración Fiscal y Fondos Distintos de Aportaciones	0.00	0.00	0.00	0.00	0.00	0.00
Transferencias, Asignaciones, Subsidios y Subvenciones, y Pensiones y Jubilaciones	616,402,979.00	18,981,269.50	635,384,248.50	157,261,062.00	157,261,062.00	-459,141,917.00
Ingresos Derivados de Financiamientos	0.00	0.00	0.00	0.00	0.00	0.00
Total	623,582,979.00	18,981,269.50	642,564,248.50	159,767,342.67	159,767,342.67	
Ingresos excedentes						-463,815,636.33

Rubro de Ingresos / Fuente de Financiamiento	Ingreso					Diferencia
	Estimado	Ampliaciones y Reducciones	Modificado	Devengado	Recaudado	
Ingresos del Poder Ejecutivo Federal o Estatal y de los Municipios	623,582,979.00	18,981,269.50	642,564,248.50	159,767,342.67	159,767,342.67	-463,815,636.33
Impuestos	0.00	0.00	0.00	0.00	0.00	0.00
Cuotas y Aportaciones de Seguridad Social	0.00	0.00	0.00	0.00	0.00	0.00
Contribuciones de Mejoras	0.00	0.00	0.00	0.00	0.00	0.00
Derechos	7,180,000.00	0.00	7,180,000.00	2,506,280.67	2,506,280.67	-4,673,719.33
Productos	0.00	0.00	0.00	0.00	0.00	0.00
Aprovechamientos	0.00	0.00	0.00	0.00	0.00	0.00
Participaciones, Aportaciones, Convenios, Incentivos Derivados de la Colaboración Fiscal y Fondos Distintos de Aportaciones	0.00	0.00	0.00	0.00	0.00	0.00
Transferencias, Asignaciones, Subsidios y Subvenciones, y Pensiones y Jubilaciones	616,402,979.00	18,981,269.50	635,384,248.50	157,261,062.00	157,261,062.00	-459,141,917.00
Ingresos de los Entes Públicos de los Poderes Legislativo y Judicial, de los Órganos Autónomos y del Sector Paraestatal o Paramunicipal, así como de las Empresas Públicas del Estado	0.00	0.00	0.00	0.00	0.00	0.00
Cuotas y Aportaciones de Seguridad Social	0.00	0.00	0.00	0.00	0.00	0.00
Productos	0.00	0.00	0.00	0.00	0.00	0.00
Ingresos por Venta de Bienes, Prestación de Servicios y Otros Ingresos	0.00	0.00	0.00	0.00	0.00	0.00
Transferencias, Asignaciones, Subsidios y Subvenciones, y Pensiones y Jubilaciones	0.00	0.00	0.00	0.00	0.00	0.00
Ingresos Derivados de Financiamientos	0.00	0.00	0.00	0.00	0.00	0.00
Ingresos Derivados de Financiamientos	0.00	0.00	0.00	0.00	0.00	0.00
Total	623,582,979.00	18,981,269.50	642,564,248.50	159,767,342.67	159,767,342.67	
Ingresos excedentes						-463,815,636.33

¹ Incluye intereses que generan las cuentas bancarias del Poder Ejecutivo de la Federación, de las Entidades Federativas, así como de los Municipios.

² Incluye donativos en efectivo del Poder Ejecutivo, entre otros aprovechamientos.

³ Otros Ingresos se refiere a los ingresos propios obtenidos por los Poderes Legislativo y Judicial, los Órganos Autónomos y las Entidades de la Administración Pública Paraestatal y Paramunicipal, por sus actividades diversas no inherentes a su operación que generan recursos y que no sean ingresos por venta de bienes o prestación de servicios, tales como donativos en efectivo, entre otros.


GUADALUPE ARIAS ACOPA
 DIRECTOR GENERAL



JOSE GUADALUPE SILVA JIMENEZ
 DIRECTOR DE PLANEACIÓN


FRANCISCO JAVIER GORDO HERNÁNDEZ
 JEFE DEL DEPARTAMENTO DE RECURSOS FINANCIEROS


DAVID CALDERÓN MORALES
 DIRECTOR FINANCIERO

Estado Analítico del Ejercicio del Presupuesto de Egresos
Clasificación Administrativa
Del 01 de enero al 31 de marzo de 2026
(Cifras en Pesos)


Concepto	Egresos					Subejercicio
	Aprobado	Ampliaciones/ (Reducciones)	Modificado	Devengado	Pagado	
COLEGIO DE ESTUDIOS CIENTÍFICOS Y TECNOLÓGICOS DEL ESTADO DE TABASCO	0.00	0.00	0.00	0.00	0.00	0.00
DIRECCIÓN FINANCIERA	49,090,762.00	415,726.84	49,506,488.84	6,501,304.62	6,482,441.18	43,005,184.22
DIRECCIÓN GENERAL	574,492,217.00	18,981,269.50	593,473,486.50	129,203,738.11	121,085,834.25	464,269,748.39
Total del Egreso	623,582,979.00	19,396,996.34	642,979,975.34	135,705,042.73	127,568,275.43	507,274,932.61


GUADALUPE ARIAS ACOPA
 DIRECTOR GENERAL

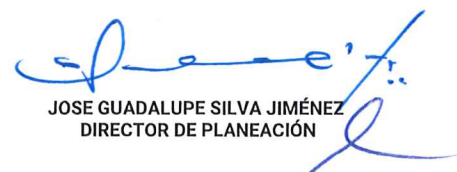

JOSE GUADALUPE SILVA JIMÉNEZ
 DIRECTOR DE PLANEACIÓN

Estado Analítico del Ejercicio del Presupuesto de Egresos
Clasificación Económica (por Tipo de Gasto)
Del 01 de enero al 31 de marzo de 2026
(Cifras en Pesos)

Concepto	Egresos					Subejercicio
	Aprobado	Ampliaciones/ (Reducciones)	Modificado	Devengado	Pagado	
Gasto Corriente	623,582,979.00	19,396,996.34	642,979,975.34	135,705,042.73	127,568,275.43	507,274,932.61
Gasto de Capital	0.00	0.00	0.00	0.00	0.00	0.00
Amortización de la deuda y disminución de pasivos	0.00	0.00	0.00	0.00	0.00	0.00
Pensiones y Jubilaciones	0.00	0.00	0.00	0.00	0.00	0.00
Participaciones	0.00	0.00	0.00	0.00	0.00	0.00
Total del Egreso	623,582,979.00	19,396,996.34	642,979,975.34	135,705,042.73	127,568,275.43	507,274,932.61



GUADALUPE ARIAS ACOPA
 DIRECTOR GENERAL



JOSE GUADALUPE SILVA JIMÉNEZ
 DIRECTOR DE PLANEACIÓN

**Estado Analítico del Ejercicio del Presupuesto de Egresos
Clasificación por Objeto del Gasto (Capítulo y Concepto)
Del 01 de enero al 31 de marzo de 2026
(Cifras en Pesos)**

Concepto	Egresos					Subejercicio
	Aprobado	Ampliaciones/ (Reducciones)	Modificado	Devengado	Pagado	
Servicios Personales	574,492,217.00	18,981,269.50	593,473,486.50	129,203,738.11	121,085,834.25	464,269,748.39
Remuneraciones al Personal de Caracter Permanente	297,594,058.54	12,852,804.54	310,446,863.08	75,144,282.31	75,127,786.31	235,302,580.77
Remuneraciones al Personal de Caracter Transitorio	0.00	0.00	0.00	0.00	0.00	0.00
Remuneraciones Adicionales y Especiales	136,722,251.39	5,824,068.56	142,546,319.95	28,875,379.15	28,870,314.32	113,670,940.80
Seguridad Social	66,643,071.55	0.00	66,643,071.55	11,848,340.45	3,756,377.97	54,794,731.10
Otras Prestaciones Sociales y Económicas	57,436,474.78	304,396.40	57,740,871.18	13,171,158.47	13,166,879.52	44,569,712.71
Previsiones	0.00	0.00	0.00	0.00	0.00	0.00
Pago de Estímulos a Servidores Públicos	16,096,360.74	0.00	16,096,360.74	164,577.73	164,476.13	15,931,783.01
Materiales y Suministros	8,449,754.00	5,500,000.00	13,949,754.00	720,230.17	713,201.73	13,229,523.83
Materiales de Administración, Emisión de Documentos y Artículos Oficiales	4,945,179.49	5,474,567.13	10,419,746.62	199,135.94	192,107.50	10,220,610.68
Alimentos y Utensilios	440,427.46	-14,322.76	426,104.70	133,124.28	133,124.28	292,980.42
Materias Primas y Materiales de Producción y Comercialización	0.00	0.00	0.00	0.00	0.00	0.00
Materiales y Artículos de Construcción y Reparación	1,690,410.04	-57,965.06	1,632,444.98	315,727.72	315,727.72	1,316,717.26
Productos Químicos, Farmacéuticos y de Laboratorio	70,549.33	-25,436.73	45,112.60	0.00	0.00	45,112.60
Combustibles, Lubricantes y Aditivos	650,000.00	2,000.56	652,000.56	61,967.92	61,967.92	590,032.64
Vestuario, Blancos, Prendas de Protección y Artículos Deportivos	93,718.04	18,918.82	112,636.86	9,789.43	9,789.43	102,847.43
Materiales y Suministros para Seguridad	0.00	0.00	0.00	0.00	0.00	0.00
Herramientas, Refacciones y Accesorios Menores	559,469.64	102,238.04	661,707.68	484.88	484.88	661,222.80
Servicios Generales	40,641,008.00	-5,084,273.16	35,556,734.84	5,781,074.45	5,769,239.45	29,775,660.39
Servicios Básicos	10,334,770.70	2,324,165.00	12,658,935.70	994,183.08	994,183.08	11,664,752.62
Servicios de Arrendamiento	1,375,522.57	0.00	1,375,522.57	241,956.00	241,956.00	1,133,566.57
Servicios Profesionales, Científicos, Técnicos y Otros Servicios	1,537,429.38	-529,430.48	1,007,998.90	67,636.34	67,636.34	940,362.56
Servicios Financieros, Bancarios y Comerciales	151,798.23	0.00	151,798.23	12,415.97	12,415.97	139,382.26
Servicios de Instalación, Reparación, Mantenimiento y Conservación	15,364,289.25	-6,518,229.23	8,846,060.02	2,573,465.40	2,573,465.40	6,272,594.62
Servicios de Comunicación Social y Publicidad	348,000.00	0.00	348,000.00	63,272.72	63,272.72	284,727.28
Servicio de Traslado y Viáticos	1,179,503.58	23,527.00	1,203,030.58	96,847.94	96,847.94	1,106,182.64
Servicios Oficiales	1,347,767.84	-405,859.00	941,908.84	0.00	0.00	941,908.84
Otros Servicios Generales	9,001,926.45	21,553.55	9,023,480.00	1,731,297.00	1,719,462.00	7,292,183.00
Transferencias, Asignaciones, Subsidios y Otras Ayudas	0.00	0.00	0.00	0.00	0.00	0.00
Transferencias Internas y Asignaciones al Sector Público	0.00	0.00	0.00	0.00	0.00	0.00
Transferencias al Resto del Sector Público	0.00	0.00	0.00	0.00	0.00	0.00
Subsidios y Subvenciones	0.00	0.00	0.00	0.00	0.00	0.00
Ayudas Sociales	0.00	0.00	0.00	0.00	0.00	0.00
Pensiones y Jubilaciones	0.00	0.00	0.00	0.00	0.00	0.00
Transferencias a Fideicomisos, Mandatos y Otros Análogos	0.00	0.00	0.00	0.00	0.00	0.00
Transferencias a la Seguridad Social	0.00	0.00	0.00	0.00	0.00	0.00
Donaciones	0.00	0.00	0.00	0.00	0.00	0.00
Transferencias al Exterior	0.00	0.00	0.00	0.00	0.00	0.00
Bienes Muebles, Inmuebles e Intangibles	0.00	0.00	0.00	0.00	0.00	0.00
Mobiliario y Equipo de Administración	0.00	0.00	0.00	0.00	0.00	0.00
Mobiliario y Equipo Educativo y Recreativo	0.00	0.00	0.00	0.00	0.00	0.00
Equipo e Instrumental Médico y de Laboratorio	0.00	0.00	0.00	0.00	0.00	0.00
Vehículos y Equipo de Transporte	0.00	0.00	0.00	0.00	0.00	0.00
Equipo de Defensa y Seguridad	0.00	0.00	0.00	0.00	0.00	0.00
Maquinaria, Otros Equipos y Herramientas	0.00	0.00	0.00	0.00	0.00	0.00
Activos Biológicos	0.00	0.00	0.00	0.00	0.00	0.00
Bienes Inmuebles	0.00	0.00	0.00	0.00	0.00	0.00
Activos Intangibles	0.00	0.00	0.00	0.00	0.00	0.00
Inversión Pública	0.00	0.00	0.00	0.00	0.00	0.00
Obra Pública en Bienes de Dominio Público	0.00	0.00	0.00	0.00	0.00	0.00
Obra Pública en Bienes Propios	0.00	0.00	0.00	0.00	0.00	0.00
Proyectos Productivos y Acciones de Fomento	0.00	0.00	0.00	0.00	0.00	0.00
Inversiones Financieras y Otras Provisiones	0.00	0.00	0.00	0.00	0.00	0.00
Inversiones para el Fomento de Actividades Productivas	0.00	0.00	0.00	0.00	0.00	0.00
Acciones y Participaciones de Capital	0.00	0.00	0.00	0.00	0.00	0.00
Compra de Títulos y Valores	0.00	0.00	0.00	0.00	0.00	0.00
Concesión de Préstamos	0.00	0.00	0.00	0.00	0.00	0.00
Inversiones en Fideicomisos, Mandatos y Otros Análogos	0.00	0.00	0.00	0.00	0.00	0.00
Otras Inversiones Financieras	0.00	0.00	0.00	0.00	0.00	0.00
Provisiones para Contingencias y Otras Erogaciones Especiales	0.00	0.00	0.00	0.00	0.00	0.00
Participaciones y Aportaciones	0.00	0.00	0.00	0.00	0.00	0.00
Participaciones	0.00	0.00	0.00	0.00	0.00	0.00
Aportaciones	0.00	0.00	0.00	0.00	0.00	0.00
Convenios	0.00	0.00	0.00	0.00	0.00	0.00
Deuda Pública	0.00	0.00	0.00	0.00	0.00	0.00


GUADALUPE ARIAS ACOPA
DIRECTOR GENERAL

JOSE GUADALUPE SILVA JIMÉNEZ
DIRECTOR DE PLANEACIÓN

**Estado Analítico del Ejercicio del Presupuesto de Egresos
 Clasificación por Objeto del Gasto (Capítulo y Concepto)
 Del 01 de enero al 31 de marzo de 2026
 (Cifras en Pesos)**

Concepto	Egresos					Subejercicio
	Aprobado	Ampliaciones/ (Reducciones)	Modificado	Devengado	Pagado	
Amortización de la Deuda Pública	0.00	0.00	0.00	0.00	0.00	0.00
Intereses de la Deuda Pública	0.00	0.00	0.00	0.00	0.00	0.00
Comisiones de la Deuda Pública	0.00	0.00	0.00	0.00	0.00	0.00
Gastos de la Deuda Pública	0.00	0.00	0.00	0.00	0.00	0.00
Costos por Coberturas	0.00	0.00	0.00	0.00	0.00	0.00
Apoyos Financieros	0.00	0.00	0.00	0.00	0.00	0.00
Adeudos de Ejercicios Fiscales Anteriores (Adefas)	0.00	0.00	0.00	0.00	0.00	0.00
Total del Egreso	623,582,979.00	19,396,996.34	642,979,975.34	135,705,042.73	127,568,275.43	507,274,932.61


GUADALUPE ARIAS ACOPA
 DIRECTOR GENERAL


JOSE GUADALUPE SILVA JIMÉNEZ
 DIRECTOR DE PLANEACIÓN

Estado Analítico del Ejercicio del Presupuesto de Egresos
Clasificación Funcional (Finalidad y Función)
Del 01 de enero al 31 de marzo de 2026
(Cifras en Pesos)

Concepto	Egresos					Subejercicio
	Aprobado	Ampliaciones/ (Reducciones)	Modificado	Devengado	Pagado	
Gobierno	0.00	0.00	0.00	0.00	0.00	0.00
Legislación	0.00	0.00	0.00	0.00	0.00	0.00
Justicia	0.00	0.00	0.00	0.00	0.00	0.00
Coordinación de la Política de Gobierno	0.00	0.00	0.00	0.00	0.00	0.00
Relaciones Exteriores	0.00	0.00	0.00	0.00	0.00	0.00
Asuntos Financieros y Hacendarios	0.00	0.00	0.00	0.00	0.00	0.00
Seguridad Nacional	0.00	0.00	0.00	0.00	0.00	0.00
Asuntos de Orden Público y de Seguridad Interior	0.00	0.00	0.00	0.00	0.00	0.00
Otros Servicios Generales	0.00	0.00	0.00	0.00	0.00	0.00
Desarrollo Social	623,582,979.00	19,396,996.34	642,979,975.34	135,705,042.73	127,568,275.43	507,274,932.61
Protección Ambiental	0.00	0.00	0.00	0.00	0.00	0.00
Vivienda y Servicios a la Comunidad	0.00	0.00	0.00	0.00	0.00	0.00
Salud	0.00	0.00	0.00	0.00	0.00	0.00
Recreación, Cultura y Otras Manifestaciones Sociales	0.00	0.00	0.00	0.00	0.00	0.00
Educación	623,582,979.00	19,396,996.34	642,979,975.34	135,705,042.73	127,568,275.43	507,274,932.61
Protección Social	0.00	0.00	0.00	0.00	0.00	0.00
Otros Asuntos Sociales	0.00	0.00	0.00	0.00	0.00	0.00
Desarrollo Económico	0.00	0.00	0.00	0.00	0.00	0.00
Asuntos Económicos y Comerciales en General	0.00	0.00	0.00	0.00	0.00	0.00
Agropecuaria, Silvicultura, Pesca y Caza	0.00	0.00	0.00	0.00	0.00	0.00
Combustibles y Energía	0.00	0.00	0.00	0.00	0.00	0.00
Minería, Manufacturas y Construcción	0.00	0.00	0.00	0.00	0.00	0.00
Transporte	0.00	0.00	0.00	0.00	0.00	0.00
Comunicaciones	0.00	0.00	0.00	0.00	0.00	0.00
Turismo	0.00	0.00	0.00	0.00	0.00	0.00
Ciencia, Tecnología e Innovación	0.00	0.00	0.00	0.00	0.00	0.00
Otras Industrias y Otros Asuntos Económicos	0.00	0.00	0.00	0.00	0.00	0.00
Otras No Clasificadas en Funciones Anteriores	0.00	0.00	0.00	0.00	0.00	0.00
Transacciones de la Deuda Pública /Costo Financiero de la Deuda	0.00	0.00	0.00	0.00	0.00	0.00
Transferencias, Participaciones y Aportaciones entre Diferentes Niveles y Órdenes de Gobierno	0.00	0.00	0.00	0.00	0.00	0.00
Saneamiento del Sistema Financiero	0.00	0.00	0.00	0.00	0.00	0.00
Adeudos de Ejercicios Fiscales Anteriores	0.00	0.00	0.00	0.00	0.00	0.00
Total del Egreso	623,582,979.00	19,396,996.34	642,979,975.34	135,705,042.73	127,568,275.43	507,274,932.61

GUADALUPE ARIAS ACOPIA
 DIRECTOR GENERAL

JOSE GUADALUPE SILVA JIMÉNEZ
 DIRECTOR DE PLANEACIÓN

Endeudamiento Neto
Del 01 de enero al 31 de marzo de 2026
(Cifras en Pesos)

Identificación de Crédito o Instrumento	Contratación / Colocación	Amortización	Endeudamiento Neto
Créditos Bancarios			
	0.00	0.00	0.00
	0.00	0.00	0.00
	0.00	0.00	0.00
	0.00	0.00	0.00
	0.00	0.00	0.00
	0.00	0.00	0.00
Total Créditos Bancarios	0.00	0.00	0.00
Otros Instrumentos de Deuda			
	0.00	0.00	0.00
	0.00	0.00	0.00
	0.00	0.00	0.00
	0.00	0.00	0.00
	0.00	0.00	0.00
	0.00	0.00	0.00
Total Otros Instrumentos de Deuda	0.00	0.00	0.00
TOTAL	0.00	0.00	0.00



GUADALUPE ARIAS ACOPA
 DIRECTOR GENERAL


JOSE GUADALUPE SILVA JIMÉNEZ
 DIRECTOR DE PLANEACIÓN

**Intereses de la Deuda
 Del 01 de enero al 31 de marzo de 2026
 (Cifras en Pesos)**

Identificación de Crédito o Instrumento	Devengado	Pagado
Créditos Bancarios		
	0.00	0.00
	0.00	0.00
	0.00	0.00
	0.00	0.00
	0.00	0.00
	0.00	0.00
	0.00	0.00
	0.00	0.00
Total Créditos Bancarios	0.00	0.00
Otros Instrumentos de Deuda		
	0.00	0.00
	0.00	0.00
	0.00	0.00
	0.00	0.00
	0.00	0.00
	0.00	0.00
	0.00	0.00
Total Otros Instrumentos de Deuda	0.00	0.00
TOTAL	0.00	0.00


GUADALUPE ARIAS ACOPA
 DIRECTOR GENERAL



JOSE GUADALUPE SILVA JIMÉNEZ
 DIRECTOR DE PLANEACIÓN


**Indicadores de Postura Fiscal
Del 01 de enero al 31 de marzo de 2026
(Cifras en Pesos)**

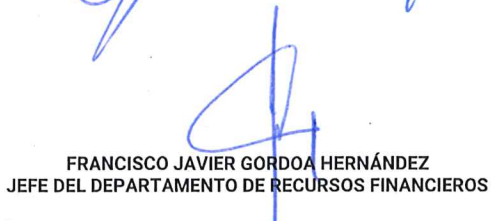
Concepto	Estimado/Aprobado	Devengado	Recaudado/Pagado
I. Ingresos Presupuestarios	623,582,979.00	159,767,342.67	159,767,342.67
1. Ingresos del Gobierno de la Entidad Federativa	0.00	0.00	0.00
2. Ingresos del Sector Paraestatal	623,582,979.00	159,767,342.67	159,767,342.67
II. Egresos Presupuestarios	623,582,979.00	135,705,042.73	127,568,275.43
3. Egresos del Gobierno de la Entidad Federativa	0.00	0.00	0.00
4. Egresos del Sector Paraestatal	623,582,979.00	135,705,042.73	127,568,275.43
III. Balance Presupuestario (Superávit o Déficit) (III = I - II)	0.00	24,062,299.94	32,199,067.24


Concepto	Estimado/Aprobado	Devengado	Recaudado/Pagado
III. Balance presupuestario (Superávit o Déficit)	0.00	24,062,299.94	32,199,067.24
IV. Intereses, Comisiones y Gastos de la Deuda	0.00	0.00	0.00
V. Balance Primario (Superávit o Déficit) (V= III - IV)	0.00	24,062,299.94	32,199,067.24

Concepto	Estimado/Aprobado	Devengado	Recaudado/Pagado
A. Financiamiento	0.00	0.00	0.00
B. Amortización de la deuda	0.00	0.00	0.00
C. Financiamiento Neto	0.00	0.00	0.00


GUADALUPE ARIAS ACOPIA
 DIRECTOR GENERAL



JOSE GUADALUPE SILVA JIMENEZ
 DIRECTOR DE PLANEACIÓN


FRANCISCO JAVIER GORDO HERNÁNDEZ
 JEFE DEL DEPARTAMENTO DE RECURSOS FINANCIEROS


DAVID CALDERÓN MORALES
 DIRECTOR FINANCIERO

Gasto por Categoría Programática
Del 01 de enero al 31 de marzo de 2026
(Cifras en Pesos)

Concepto	Egresos					Subejercicio
	Aprobado	Ampliaciones/ (Reducciones)	Modificado	Devengado	Pagado	
Programas	623,582,979.00	19,396,996.34	642,979,975.34	135,705,042.73	127,568,275.43	507,274,932.61
Subsidios: Sector Social y Privado o Entidades Federativas y Municipios	0.00	0.00	0.00	0.00	0.00	0.00
Sujetos a Reglas de Operación	0.00	0.00	0.00	0.00	0.00	0.00
Subsidios sujetos de Lineamiento de Operación	0.00	0.00	0.00	0.00	0.00	0.00
Desempeño de las Funciones de Gobierno	0.00	0.00	0.00	0.00	0.00	0.00
Planeación, seguimiento y evaluación de políticas públicas	0.00	0.00	0.00	0.00	0.00	0.00
Fomento, Promoción y Servicios para el Desarrollo Económico y Social	0.00	0.00	0.00	0.00	0.00	0.00
Regulación y supervisión	0.00	0.00	0.00	0.00	0.00	0.00
Funciones de las Fuerzas Armadas	0.00	0.00	0.00	0.00	0.00	0.00
Atención a desastres por eventos naturales	0.00	0.00	0.00	0.00	0.00	0.00
Investigación y desarrollo	0.00	0.00	0.00	0.00	0.00	0.00
Servicios de protección y conservación ambiental	0.00	0.00	0.00	0.00	0.00	0.00
Administrativos y de Apoyo a la Gestión Presupuestaria	0.00	0.00	0.00	0.00	0.00	0.00
Apoyo al proceso presupuestario y para mejorar la eficiencia institucional	0.00	0.00	0.00	0.00	0.00	0.00
Apoyo a la función pública y al mejoramiento de la gestión	0.00	0.00	0.00	0.00	0.00	0.00
Provisiones y reasignaciones presupuestarias específicos	0.00	0.00	0.00	0.00	0.00	0.00
Operaciones ajenas	0.00	0.00	0.00	0.00	0.00	0.00
Compromisos, Cumplimiento de Obligaciones y otras Aportaciones	0.00	0.00	0.00	0.00	0.00	0.00
Obligaciones de cumplimiento de resolución jurisdiccional	0.00	0.00	0.00	0.00	0.00	0.00
Participaciones a entidades federativas y municipios	0.00	0.00	0.00	0.00	0.00	0.00
Costo financiero, deuda o apoyos a deudores y ahorradores de la banca	0.00	0.00	0.00	0.00	0.00	0.00
Adeudos de ejercicios fiscales anteriores (ADEFAS)	0.00	0.00	0.00	0.00	0.00	0.00
Aportaciones Federales	0.00	0.00	0.00	0.00	0.00	0.00
Pensiones y jubilaciones	0.00	0.00	0.00	0.00	0.00	0.00
Aportaciones a la seguridad social	0.00	0.00	0.00	0.00	0.00	0.00
Aportaciones a fondos de estabilización	0.00	0.00	0.00	0.00	0.00	0.00
Aportaciones a fondos de inversión y reestructura de pensiones	0.00	0.00	0.00	0.00	0.00	0.00
Bienes, Servicios e Infraestructura Pública	623,582,979.00	19,396,996.34	642,979,975.34	135,705,042.73	127,568,275.43	507,274,932.61
Provisión de Bienes Públicos	0.00	0.00	0.00	0.00	0.00	0.00
Prestación de Servicios Públicos	623,582,979.00	19,396,996.34	642,979,975.34	135,705,042.73	127,568,275.43	507,274,932.61
Proyectos de Inversión en Infraestructura y Obra Pública	0.00	0.00	0.00	0.00	0.00	0.00
Total del Egreso	623,582,979.00	19,396,996.34	642,979,975.34	135,705,042.73	127,568,275.43	507,274,932.61



 GUADALUPE ARIAS ACOPA
 DIRECTOR GENERAL

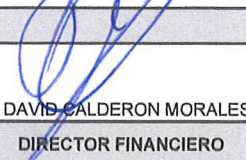

 JOSE GUADALUPE SILVA JIMÉNEZ
 DIRECTOR DE PLANEACIÓN




COLEGIO DE ESTUDIOS CIENTIFICOS Y TECNOLOGICOS DEL ESTADO DE TABASCO
PROGRAMAS Y PROYECTOS DE INVERSIÓN
CORTE AL MES DE MARZO 2026.

En este periodo el Colegio de Estudios Científicos y Tecnológicos del Estado de Tabasco no cuenta con Proyectos y Programas de Inversión.


GUADALUPE ARIAS ACOPIA
DIRECTOR GENERAL


DAVID CALDERON MORALES
DIRECTOR FINANCIERO


FRANCISCO JAVIER GORDO HERNANDEZ
JEFE DEL DEPTO. DE RECURSOS FINANCIEROS

GOBIERNO DEL ESTADO DE TABASCO
MATRIZ DE INDICADORES PARA RESULTADOS

FECHA DE IMPRESIÓN 15-04-2026

UNIDAD RESPONSABLE	1108 - Colegio de Estudios Científicos y Tecnológicos del Estado de Tabasco
PROGRAMA PRESUPUESTARIO	E087 - Atención Educativa al Nivel Medio Superior - 2026

DEFINICIÓN DE PROGRAMA		BENEFICIARIOS				
RESPONSABLE	Ing. Daniel Ochoa Leyva	POBLACIÓN	TIPO	MUJERES	HOMBRES	TOTAL
RECURSO	MIXTO	POTENCIAL	JÓVENES	21458	21891	43349
EJERCICIO	2026	OBJETIVO	JÓVENES	5448	6272	11720
		REFERENCIA	JÓVENES			

INDICADORES DE PROGRAMA

	RESUMEN NARRATIVO	SUPUESTO
FIN	Contribuir a ofertar educación media superior con enfoque humanista mediante la construcción de ambientes inclusivo, equitativo y favorables para el aprendizaje y, la revalorización y reorientación de la función del docente en beneficio de la comunidad escolar.	Que los estudiantes de educación básica elijan los planteles de CECyTE Tabasco para continuar sus estudios.

INDICADOR	TIPO/DIMENSIÓN/ FRECUENCIA	MÉTODO DE CÁLCULO	FORMULA Y VARIABLES	UNIDAD DE MEDIDA	VALOR INICIAL	VALOR PROGRAMADO
Porcentaje de Cobertura Educativa. Alumnos inscritos respecto del número de población entre 15 y 17 años.	ESTRATÉGICO - EFICACIA - ANUAL	PORCENTUAL	$(AI/NP15y17)*100$ NP15y17 = Número de población entre 15 y 17 años. AI = Alumnos inscritos.	Resultado ALUMNOS ALUMNOS	8.73 135900 11868	9.18 127886 11750

	RESUMEN NARRATIVO	SUPUESTO
PROPOSITO	Alumnos del CECyTE Tabasco concluyen sus estudios.	Alumnos concluyen sus estudios satisfactoriamente.

INDICADOR	TIPO/DIMENSIÓN/ FRECUENCIA	MÉTODO DE CÁLCULO	FORMULA Y VARIABLES	UNIDAD DE MEDIDA	VALOR INICIAL	VALOR PROGRAMADO
Porcentaje de Eficiencia Terminal Educativa. Número de alumnos egresados de la generación "n" respecto del total de alumnos inscritos en la generación "n".	ESTRATÉGICO - EFICACIA - ANUAL	PORCENTUAL	$(NAEGn/TAIGn)*100$ NAEGn = Número de alumnos egresados de la generación n. TAIGn = Total de alumnos inscritos en la generación n.	Resultado EGRESADOS EGRESADOS	75 3300 4400	76.4 3400 4450

UNIDAD RESPONSABLE	1108 - Colegio de Estudios Científicos y Tecnológicos del Estado de Tabasco
PROGRAMA PRESUPUESTARIO	E087 - Atención Educativa al Nivel Medio Superior - 2026

INDICADORES DE COMPONENTES Y ACTIVIDADES

COMPONENTE	RESUMEN NARRATIVO	SUPUESTO
C01	Educación de calidad, integral e inclusiva. Proporcionada.	Alumnos ingresan al CECyTE para seguir con su EMS.

INDICADOR	TIPO/DIMENSIÓN/ FRECUENCIA	MÉTODO DE CÁLCULO	FORMULA Y VARIABLES	UNIDAD DE MEDIDA	VALOR INICIAL	VALOR PROGRAMADO
Porcentaje de Atención a la demanda potencial. Matrícula total atendida en el ciclo escolar "n" respecto de la matrícula total n-1 menos egresados n-1 más egresados de secundaria n-1.	GESTIÓN - EFICACIA - SEMESTRAL	PORCENTUAL	$(MTAA/(MTACA-ECA+ESCA))*100$	Resultado	21.92	22.9
			MTAA = Matrícula total atendida ciclo actual.	MATRÍCULA	11238	11720
			ECA = Egresados ciclo anterior.	EGRESADOS	3366	3417
			ESCA = Egresados de secundaria ciclo anterior.	EGRESADOS	42765	43349
			MTACA = Matrícula total atendida ciclo anterior.	MATRÍCULA	11868	11238

ACTIVIDAD	RESUMEN NARRATIVO	SUPUESTO
C0101	Operación de las áreas centrales y planteles.	Recursos manejados con eficiencia.

INDICADOR	TIPO/DIMENSIÓN/ FRECUENCIA	MÉTODO DE CÁLCULO	FORMULA Y VARIABLES	UNIDAD DE MEDIDA	VALOR INICIAL	VALOR PROGRAMADO
Porcentaje de presupuesto ejercicio para el pago de suministro y servicios a las áreas centrales, planteles y a la comunidad estudiantil. Presupuesto ejercido para el pago de suministro y servicios en el CECyTE respecto del presupuesto programado por cien.	GESTIÓN - EFICIENCIA - TRIMESTRAL	PORCENTUAL	$(PESSC/PP)*100$	Resultado	100	100
			PESSC = Presupuesto ejercido en suministros y servicios en el CECyTE.	PRESUPUESTO	41292093.22	41292093.22
			PP = Presupuesto Programado.	PRESUPUESTO	41292093.22	41292093.22

ACTIVIDAD	RESUMEN NARRATIVO	SUPUESTO
C0102	Operación de los servicios personales.	Personal satisfecho con las remuneraciones.

INDICADOR	TIPO/DIMENSIÓN/ FRECUENCIA	MÉTODO DE CÁLCULO	FORMULA Y VARIABLES	UNIDAD DE MEDIDA	VALOR INICIAL	VALOR PROGRAMADO
Porcentaje de presupuesto ejercido al personal que integra el servicio directivo, docente y administrativo para el desarrollo de la educación. Presupuesto ejercido para el pago de remuneraciones al personal del CECyTE respecto del presupuesto programado por cien.	GESTIÓN - EFICIENCIA - TRIMESTRAL	PORCENTUAL	$(PEPRP/PP)*100$	Resultado	100	100
			PEPRP = Presupuesto ejercido para el pago de remuneraciones al personal.	PRESUPUESTO	587872008.69	587872008.69
			PP = Presupuesto Programado.	PRESUPUESTO	587872008.69	587872008.69

ACTIVIDAD	RESUMEN NARRATIVO	SUPUESTO
C0103	Apoyar a los alumnos del CECyTE en trámites de becas.	Alumnos realicen los trámites de las becas.

INDICADOR	TIPO/DIMENSIÓN/ FRECUENCIA	MÉTODO DE CÁLCULO	FORMULA Y VARIABLES	UNIDAD DE MEDIDA	VALOR INICIAL	VALOR PROGRAMADO
Porcentaje de alumnos becados. Número de alumnos que reciben algún tipo de beca respecto del	GESTIÓN - EFICACIA -	PORCENTUAL	$(NAB/TAI)*100$	Resultado	100	100
			TAI = Total de alumnos inscritos.	ALUMNOS	11238	11720

GOBIERNO DEL ESTADO DE TABASCO
MATRIZ DE INDICADORES PARA RESULTADOS

F FECHA DE IMPRESIÓN 15-04-2026

UNIDAD RESPONSABLE	1108 - Colegio de Estudios Científicos y Tecnológicos del Estado de Tabasco
PROGRAMA PRESUPUESTARIO	E087 - Atención Educativa al Nivel Medio Superior - 2026

INDICADOR	TIPO/DIMENSIÓN/ FRECUENCIA	MÉTODO DE CÁLCULO	FORMULA Y VARIABLES	UNIDAD DE MEDIDA	VALOR INICIAL	VALOR PROGRAMADO
total de alumnos inscritos por cien.	TRIMESTRAL		NAB = Número de alumnos becados.	ALUMNOS	11238	11720

ACTIVIDAD	RESUMEN NARRATIVO	SUPUESTO
C0104	Realización de programas de atención al alumno.	Que los alumnos asistan a los diferentes programas vigentes.

INDICADOR	TIPO/DIMENSIÓN/ FRECUENCIA	MÉTODO DE CÁLCULO	FORMULA Y VARIABLES	UNIDAD DE MEDIDA	VALOR INICIAL	VALOR PROGRAMADO
Porcentaje de estudiantes atendidos mediante los programas vigentes (tutorías, orientación educativa, asesorías, HSE, psicología, servicios médicos). Número de estudiantes atendidos mediante los programas vigentes respecto del total de matrícula del Colegio por cien.	GESTIÓN - EFICACIA - TRIMESTRAL	PORCENTUAL	(NEAPT/TMC)*100	Resultado	87.2	84.47
			TMC = Total de la matrícula del Colegio.	MATRÍCULA	11238	11720
			NEAPT = Número alumnos atendidos mediante los programas.	ALUMNOS	9800	9900

ACTIVIDAD	RESUMEN NARRATIVO	SUPUESTO
C0105	Operación de los Comités Institucionales de vigilancia, supervisión y control.	Los integrantes de los comités asisten a las reuniones.

INDICADOR	TIPO/DIMENSIÓN/ FRECUENCIA	MÉTODO DE CÁLCULO	FORMULA Y VARIABLES	UNIDAD DE MEDIDA	VALOR INICIAL	VALOR PROGRAMADO
Porcentaje de sesiones de los Comités Institucionales de vigilancia, supervisión y control realizadas. Número de sesiones de los Comités Institucionales de vigilancia, supervisión y control realizadas respecto de las sesiones programadas por cien.	GESTIÓN - EFICACIA - TRIMESTRAL	PORCENTUAL	(NSCIVSCR/SP)*100	Resultado	100	100
			SP = Sesiones programadas	SESIONES	45	22
			NSCIVSCR = Número de sesiones de los Comités Institucionales de vigilancia, supervisión y control realizadas.	SESIONES	45	22

ACTIVIDAD	RESUMEN NARRATIVO	SUPUESTO
C0106	Realizar acciones de promoción de la salud.	Existen las condiciones y los insumos suficientes.

INDICADOR	TIPO/DIMENSIÓN/ FRECUENCIA	MÉTODO DE CÁLCULO	FORMULA Y VARIABLES	UNIDAD DE MEDIDA	VALOR INICIAL	VALOR PROGRAMADO
Porcentaje de acciones de promoción de la salud realizadas. Número de acciones de promoción de la salud realizadas respecto del número de actividades programadas por cien.	GESTIÓN - EFICACIA - TRIMESTRAL	PORCENTUAL	(NAPSR/NAP)*100	Resultado	83.78	92.59
			NAP = Número de actividades promoción de la salud programadas.	ACTIVIDADES	370	270
			NAPSR = Número de acciones promoción de la salud realizadas.	ACTIVIDADES	310	250

ACTIVIDAD	RESUMEN NARRATIVO	SUPUESTO
C0107	Número de personal de apoyo y asistencia a la educación capacitado.	El personal administrativo asiste a las capacitaciones.

INDICADOR	TIPO/DIMENSIÓN/ FRECUENCIA	MÉTODO DE CÁLCULO	FORMULA Y VARIABLES	UNIDAD DE MEDIDA	VALOR INICIAL	VALOR PROGRAMADO
Porcentaje de personal de apoyo y asistencia a la educación	GESTIÓN -	PORCENTUAL	(NPAyAC/TPAyA)*100	Resultado	14.11	31.64

UNIDAD RESPONSABLE	1108 - Colegio de Estudios Científicos y Tecnológicos del Estado de Tabasco
PROGRAMA PRESUPUESTARIO	E087 - Atención Educativa al Nivel Medio Superior - 2026

INDICADOR	TIPO/DIMENSIÓN/ FRECUENCIA	MÉTODO DE CÁLCULO	FORMULA Y VARIABLES	UNIDAD DE MEDIDA	VALOR INICIAL	VALOR PROGRAMADO
capacitado. Número de personal de apoyo y asistencia a la educación capacitado respecto del total de personal de apoyo y asistencia a la educación del Colegio por cien.	EFICACIA - TRIMESTRAL		TPAyA = Total de personal de apoyo y asistencia a la educación del Colegio.	PERSONAL	850	790
			NPAyAC = Número de personal de apoyo y asistencia a la educación capacitado.	PERSONAL	120	250

COMPONENTE	RESUMEN NARRATIVO	SUPUESTO
C02	Educación Pertinente y de Excelencia. Operado.	Alumnos aplican sus conocimientos de acuerdo a las necesidades de su entorno.

INDICADOR	TIPO/DIMENSIÓN/ FRECUENCIA	MÉTODO DE CÁLCULO	FORMULA Y VARIABLES	UNIDAD DE MEDIDA	VALOR INICIAL	VALOR PROGRAMADO
Porcentaje de Planes y programas de estudio autorizados. Total de planes y programas autorizados respecto del total de planes y programas operados por cien.	GESTIÓN - EFICACIA - SEMESTRAL	PORCENTUAL	(TPPA/TPP)*100	Resultado	100	100
			TPPA = Total de planes y programas actualizados.	PLANES	20	20
			TPP = Total de planes y programas.	PLANES	20	20

ACTIVIDAD	RESUMEN NARRATIVO	SUPUESTO
C0201	Dar seguimiento de entrega de la ruta didáctica por los docentes.	Los docentes entregan sus rutas didácticas en tiempo y forma.

INDICADOR	TIPO/DIMENSIÓN/ FRECUENCIA	MÉTODO DE CÁLCULO	FORMULA Y VARIABLES	UNIDAD DE MEDIDA	VALOR INICIAL	VALOR PROGRAMADO
Porcentaje de docentes que entregaron ruta didáctica. Número de docentes que entregaron su ruta didáctica respecto del total de docentes del Colegio por cien.	GESTIÓN - EFICACIA - TRIMESTRAL	PORCENTUAL	(NDERD/TDC)*100	Resultado	100	100
			NDERD = Número de docentes que entregaron su ruta didáctica.	DOCENTES	413	457
			TDC = Total de docentes del Colegio.	DOCENTES	413	457

ACTIVIDAD	RESUMEN NARRATIVO	SUPUESTO
C0202	Participación en actividades para desarrollo de competencias (FEPAM, Olimpiadas de Conocimientos, Concursos).	Los alumnos desarrollan y presentan proyectos en diferentes eventos.

INDICADOR	TIPO/DIMENSIÓN/ FRECUENCIA	MÉTODO DE CÁLCULO	FORMULA Y VARIABLES	UNIDAD DE MEDIDA	VALOR INICIAL	VALOR PROGRAMADO
Porcentaje de actividades realizadas para el desarrollo de competencias. Número de actividades para el desarrollo de competencias realizadas respecto del número de actividades programadas por cien.	GESTIÓN - EFICACIA - TRIMESTRAL	PORCENTUAL	(NADCR/NAP)*100	Resultado	33.33	66.66
			NAP = Número de actividades programadas.	ACTIVIDADES	6	6
			NADCR = Número de actividades para el desarrollo de competencias realizadas.	ACTIVIDADES	2	4

ACTIVIDAD	RESUMEN NARRATIVO	SUPUESTO
C0203	Realizar reuniones de academias locales y/o nacionales.	Que se realicen convocatorias de participación para las reuniones de academias.

UNIDAD RESPONSABLE	1108 - Colegio de Estudios Científicos y Tecnológicos del Estado de Tabasco
PROGRAMA PRESUPUESTARIO	E087 - Atención Educativa al Nivel Medio Superior - 2026

INDICADOR	TIPO/DIMENSIÓN/ FRECUENCIA	MÉTODO DE CÁLCULO	FORMULA Y VARIABLES	UNIDAD DE MEDIDA	VALOR INICIAL	VALOR PROGRAMADO
Porcentaje de reuniones de academias locales y/o nacionales realizadas.	GESTIÓN - EFICACIA - TRIMESTRAL	PORCENTUAL	$(NRALyNR/NRAP)*100$	Resultado	89.79	93.87
Número de reuniones de academias locales y/o nacionales realizadas respecto del número de reuniones de academias programadas por cien.			NRAP = Número de reuniones de academias programadas.	ACADEMIAS	147	147
			NRALyNR = Número de reuniones de academias locales y/o nacionales realizadas.	ACADEMIAS	132	138

COMPONENTE	RESUMEN NARRATIVO	SUPUESTO
C03	Revalorización y Desarrollo Profesional Docente. Implementado.	Los docentes asisten a las diferentes capacitaciones.

INDICADOR	TIPO/DIMENSIÓN/ FRECUENCIA	MÉTODO DE CÁLCULO	FORMULA Y VARIABLES	UNIDAD DE MEDIDA	VALOR INICIAL	VALOR PROGRAMADO
Porcentaje de docentes en programas de formación, actualización y capacitación.	GESTIÓN - CALIDAD - SEMESTRAL	PORCENTUAL	$(NDPFAC/TD)*100$	Resultado	100	100
Número de docentes en programas de formación, actualización y capacitación respecto del total de docentes por cien.			TD = Total de docentes.	DOCENTES	413	415
			NDPFAC = Número de docentes en programas de formación, actualización y capacitación.	DOCENTES	413	415

ACTIVIDAD	RESUMEN NARRATIVO	SUPUESTO
C0301	Realización de cursos de capacitación docente.	Los docentes asisten a las diferentes capacitaciones.

INDICADOR	TIPO/DIMENSIÓN/ FRECUENCIA	MÉTODO DE CÁLCULO	FORMULA Y VARIABLES	UNIDAD DE MEDIDA	VALOR INICIAL	VALOR PROGRAMADO
Porcentaje de capacitaciones docentes realizadas.	GESTIÓN - EFICACIA - TRIMESTRAL	PORCENTUAL	$(NCOPD/TCP)*100$	Resultado	78.57	85.71
Número de capacitaciones otorgadas al personal docente respecto del total de capacitaciones programadas por cien.			TCP = Total de capacitaciones programadas.	CAPACITACIONES	70	70
			NCOPD = Número de capacitaciones otorgadas al personal docente.	CAPACITACIONES	55	60

ACTIVIDAD	RESUMEN NARRATIVO	SUPUESTO
C0302	Otorgar apoyos para la actualización profesional del docente y directivo.	Docentes y personal del Colegio se actualizan profesionalmente.

INDICADOR	TIPO/DIMENSIÓN/ FRECUENCIA	MÉTODO DE CÁLCULO	FORMULA Y VARIABLES	UNIDAD DE MEDIDA	VALOR INICIAL	VALOR PROGRAMADO
Porcentaje de docentes y directivos apoyados en su actualización profesional (maestría, especialidades y doctorados).	GESTIÓN - EFICACIA - TRIMESTRAL	PORCENTUAL	$(NDyDAAP/TDyDSA)*100$	Resultado	0	50
Número de docentes y/o directivos apoyados en su actualización profesional respecto del número de docentes y directivos q solicitan el apoyo.			TDyDSA = Total de docentes o directivos que solicitaron el apoyo.	DOCENTES	2	4
			NDyDAAP = Número de docentes y/o directivos apoyados en su actualización profesional.	DOCENTES	0	2

GOBIERNO DEL ESTADO DE TABASCO
MATRIZ DE INDICADORES PARA RESULTADOS

FECHA DE IMPRESIÓN 15-04-2026

UNIDAD RESPONSABLE	1108 - Colegio de Estudios Científicos y Tecnológicos del Estado de Tabasco
PROGRAMA PRESUPUESTARIO	E087 - Atención Educativa al Nivel Medio Superior - 2026

ACTIVIDAD	RESUMEN NARRATIVO	SUPUESTO
C0303	Participación de docentes en las convocatorias de los programas de la USICAMM.	Hay vacantes de plazas y horas.

INDICADOR	TIPO/DIMENSIÓN/ FRECUENCIA	MÉTODO DE CÁLCULO	FORMULA Y VARIABLES	UNIDAD DE MEDIDA	VALOR INICIAL	VALOR PROGRAMADO
Porcentaje de docentes beneficiados en los diferentes programas de la USICAMM. Número de docentes beneficiados en los diferentes programas de la USICAMM respecto del número de docentes participantes.	GESTIÓN - EFICACIA - TRIMESTRAL	PORCENTUAL	(NDBPU/TDP)*100	Resultado	30	50
			TDP = Total de docentes participantes.	DOCENTES	50	20
			NDBPU = Número de docentes beneficiados en los diferentes programas de la USICAMM.	DOCENTES	15	10

COMPONENTE	RESUMEN NARRATIVO	SUPUESTO
C04	Infraestructura y equipamiento, fortalecido.	El gobierno prioriza la atención de infraestructura y equipamiento en la Institución Educativa.

INDICADOR	TIPO/DIMENSIÓN/ FRECUENCIA	MÉTODO DE CÁLCULO	FORMULA Y VARIABLES	UNIDAD DE MEDIDA	VALOR INICIAL	VALOR PROGRAMADO
Porcentaje de planteles con infraestructura y equipamiento mejorado. Número de planteles que cuentan con infraestructura y equipamiento mejorado respecto del total de planteles del Colegio.	GESTIÓN - EFICACIA - SEMESTRAL	PORCENTUAL	(NPBPI/TPC)*100	Resultado	76.19	80.95
			NPBPI = Número de planteles beneficiados en programas de Infraestructura.	PLANTELES	16	17
			TPC = Total de planteles del Colegio.	PLANTELES	21	21

ACTIVIDAD	RESUMEN NARRATIVO	SUPUESTO
C0401	Gestionar la mejora en la infraestructura y equipamiento en las áreas y los planteles del Colegio.	Personal y alumnos hacen buen uso del equipamiento y la infraestructura educativa.

INDICADOR	TIPO/DIMENSIÓN/ FRECUENCIA	MÉTODO DE CÁLCULO	FORMULA Y VARIABLES	UNIDAD DE MEDIDA	VALOR INICIAL	VALOR PROGRAMADO
Porcentaje de planteles con infraestructura y equipamiento mejorado. Número de planteles que cuentan con infraestructura y equipamiento mejorado respecto del total de planteles del Colegio.	GESTIÓN - EFICACIA - TRIMESTRAL	PORCENTUAL	(NPClyEM/TPC)*100	Resultado	33.33	57.14
			NPClyEM = Número de planteles que cuentan con infraestructura y equipamiento mejorado.	PLANTELES	7	12
			TPC = Total de planteles del Colegio.	PLANTELES	21	21

ACTIVIDAD	RESUMEN NARRATIVO	SUPUESTO
C0402	Dar seguimiento a las necesidades de mantenimiento.	Existen los insumos suficientes para otorgar mantenimiento a la infraestructura y equipos tecnológicos del Colegio.

INDICADOR	TIPO/DIMENSIÓN/ FRECUENCIA	MÉTODO DE CÁLCULO	FORMULA Y VARIABLES	UNIDAD DE MEDIDA	VALOR INICIAL	VALOR PROGRAMADO
Porcentaje de actividades realizadas en el programa de mantenimiento general. Número de actividades de mantenimiento general realizados respecto de las actividades programadas.	GESTIÓN - EFICACIA - TRIMESTRAL	PORCENTUAL	(NAMGR/TAP)*100	Resultado	85	90
			TAP = Total de actividades de mantenimiento programadas.	MANTENIMIENTOS	100	100
			NAMGR = Número de actividades de	MANTENIMIENTOS	85	90

GOBIERNO DEL ESTADO DE TABASCO
MATRIZ DE INDICADORES PARA RESULTADOS

FECHA DE IMPRESIÓN 15-04-2026

UNIDAD RESPONSABLE	1108 - Colegio de Estudios Científicos y Tecnológicos del Estado de Tabasco
PROGRAMA PRESUPUESTARIO	E087 - Atención Educativa al Nivel Medio Superior - 2026

INDICADOR	TIPO/DIMENSIÓN/ FRECUENCIA	MÉTODO DE CÁLCULO	FORMULA Y VARIABLES	UNIDAD DE MEDIDA	VALOR INICIAL	VALOR PROGRAMADO
			mantenimiento general realizados.	S		

COMPONENTE	RESUMEN NARRATIVO	SUPUESTO
C05	Programa de educación integral e inclusiva.	Empresas firman convenios de colaboración con el CECyTE.

INDICADOR	TIPO/DIMENSIÓN/ FRECUENCIA	MÉTODO DE CÁLCULO	FORMULA Y VARIABLES	UNIDAD DE MEDIDA	VALOR INICIAL	VALOR PROGRAMADO
Porcentaje de alumnos participantes en las diferentes actividades de educación integral e inclusiva. Número de alumnos participantes en actividades de educación integral e inclusiva respecto del total de alumnos del Colegio por cien.	GESTIÓN - EFICACIA - SEMESTRAL	PORCENTUAL	(NAPAEIel/TAC)*100	Resultado	92.83	93
			NAPAEIel = Número de alumnos participantes en actividades de educación integral e inclusiva.	ALUMNOS	10433	10900
			TAC = Total de alumnos del Colegio.	ALUMNOS	11238	11720

ACTIVIDAD	RESUMEN NARRATIVO	SUPUESTO
C0501	Realizar actividades de formación integral del Alumno (Actividades extracurriculares).	Alumnos participan en las actividades de formación integral.

INDICADOR	TIPO/DIMENSIÓN/ FRECUENCIA	MÉTODO DE CÁLCULO	FORMULA Y VARIABLES	UNIDAD DE MEDIDA	VALOR INICIAL	VALOR PROGRAMADO
Porcentaje de actividades para la formación integral del estudiante Número de actividades realizadas para la formación integral del alumno respecto del total de actividades programadas.	GESTIÓN - EFICACIA - TRIMESTRAL	PORCENTUAL	(NARFIA/TAP)*100	Resultado	57.14	88.88
			NARFIA = Número de actividades realizadas para la formación integral del alumno.	ACTIVIDADES	200	160
			TAP = Total de actividades programadas.	ACTIVIDADES	350	180

ACTIVIDAD	RESUMEN NARRATIVO	SUPUESTO
C0502	Realización de actividades sociales, de igualdad y cuidados del medio ambiente.	Alumnos participan en los eventos convocados.

INDICADOR	TIPO/DIMENSIÓN/ FRECUENCIA	MÉTODO DE CÁLCULO	FORMULA Y VARIABLES	UNIDAD DE MEDIDA	VALOR INICIAL	VALOR PROGRAMADO
Realización de actividades sociales, de igualdad y cuidados del medio ambiente. Número de actividades sociales, de igualdad y cuidados del medio ambiente realizadas respecto del total de actividades programadas por cien.	GESTIÓN - EFICACIA - TRIMESTRAL	PORCENTUAL	(NASlyCMAR/TAP)*100	Resultado	83.33	79.71
			NASlyCMAR = Número de actividades sociales, de igualdad y cuidados del medio ambiente realizadas.	ACTIVIDADES	100	110
			TAP = Total de actividades programadas.	ACTIVIDADES	120	138

COMPONENTE	RESUMEN NARRATIVO	SUPUESTO
C06	Gobernanza, Gestión Estratégica e Innovación. Implementada.	Empresas firman convenios de colaboración con el CECyTE.

INDICADOR	TIPO/DIMENSIÓN/ FRECUENCIA	MÉTODO DE CÁLCULO	FORMULA Y VARIABLES	UNIDAD DE MEDIDA	VALOR INICIAL	VALOR PROGRAMADO

UNIDAD RESPONSABLE	1108 - Colegio de Estudios Científicos y Tecnológicos del Estado de Tabasco
PROGRAMA PRESUPUESTARIO	E087 - Atención Educativa al Nivel Medio Superior - 2026

	FRECUENCIA	CÁLCULO	MEDIDA		PROGRAMADO	
Porcentaje de alumnos vinculados con los sectores productivos. Número de alumnos vinculados con el sector productivo respecto del total de alumnos programados por cien.	ESTRATÉGICO - EFICACIA - SEMESTRAL	PORCENTUAL	(NAVSP/TAC)*100	Resultado	11.93	15.03
			NAVSP = Número de alumnos vinculados con el sector productivo.	ALUMNOS	457	288
			TAC = Total de alumnos programados del Colegio.	ALUMNOS	3830	1915

ACTIVIDAD	RESUMEN NARRATIVO	SUPUESTO
C0601	Firmar convenios de vinculación de alumnos con los diversos sectores.	Alumnos aprovechan las oportunidades de vinculación con otros sectores educativos y productivos.

INDICADOR	TIPO/DIMENSIÓN/ FRECUENCIA	MÉTODO DE CÁLCULO	FORMULA Y VARIABLES	UNIDAD DE MEDIDA	VALOR INICIAL	VALOR PROGRAMADO
Porcentaje de Convenios firmados. Número de convenios firmados en los diferentes sectores respecto de los convenios para firma programados por cien.	GESTIÓN - EFICACIA - TRIMESTRAL	PORCENTUAL	(NCF/NCP)*100	Resultado	100	100
			NCP = Número de convenios programados.	CONVENIOS	14	15
			NCF = Número de convenios firmados.	CONVENIOS	14	15

ACTIVIDAD	RESUMEN NARRATIVO	SUPUESTO
C0602	Participación de alumnos en programa de Educación Dual.	Empresas aceptan participar en el programa de Educación Dual.

INDICADOR	TIPO/DIMENSIÓN/ FRECUENCIA	MÉTODO DE CÁLCULO	FORMULA Y VARIABLES	UNIDAD DE MEDIDA	VALOR INICIAL	VALOR PROGRAMADO
Porcentaje de alumnos en el Programa de Educación Dual. Número de alumnos en el programa de educación Dual respecto del total de alumnos programados por cien.	GESTIÓN - EFICACIA - TRIMESTRAL	PORCENTUAL	(NAPED/TAP)*100	Resultado	100	100
			NAPED = Número de alumnos en el programa de educación Dual.	ALUMNOS	52	55
			TAP = Total de alumnos programados.	ALUMNOS	52	55

ACTIVIDAD	RESUMEN NARRATIVO	SUPUESTO
C0603	Desarrollar un mecanismo de seguimiento a egresados.	Egresados contestan la encuesta.

INDICADOR	TIPO/DIMENSIÓN/ FRECUENCIA	MÉTODO DE CÁLCULO	FORMULA Y VARIABLES	UNIDAD DE MEDIDA	VALOR INICIAL	VALOR PROGRAMADO
Porcentaje de alumnos egresados encuestados Número de egresados encuestados sobre su situación laboral respecto del total de egresados por cien.	GESTIÓN - EFICACIA - TRIMESTRAL	PORCENTUAL	(NEESSL/TE) *100	Resultado	40.97	41.59
			TE = Total de egresados.	EGRESADOS	3173	3366
			NEESSL = Número de egresados encuestados sobre su situación laboral.	EGRESADOS	1300	1400

ACTIVIDAD	RESUMEN NARRATIVO	SUPUESTO
C0604	Participación de todos los planteles con proyectos en las diferentes categorías, del Concurso Estatal de Creatividad e Innovación Tecnológica.	Alumnos participan en las diferentes convocatorias.

INDICADOR	TIPO/DIMENSIÓN/ FRECUENCIA	MÉTODO DE CÁLCULO	FORMULA Y VARIABLES	UNIDAD DE MEDIDA	VALOR INICIAL	VALOR PROGRAMADO
-----------	-------------------------------	----------------------	---------------------	---------------------	---------------	---------------------

GOBIERNO DEL ESTADO DE TABASCO
 MATRIZ DE INDICADORES PARA RESULTADOS

FECHA DE IMPRESIÓN 15-04-2026

UNIDAD RESPONSABLE	1108 - Colegio de Estudios Científicos y Tecnológicos del Estado de Tabasco
PROGRAMA PRESUPUESTARIO	E087 - Atención Educativa al Nivel Medio Superior - 2026

	FRECUENCIA	CÁLCULO	MEDIDA		PROGRAMADO	
Porcentaje de proyectos que participan en el concurso de creatividad e innovación Tecnológica. Número de proyectos que participan en el concurso de Creatividad e Innovación Tecnológica respecto de los proyectos existentes.	GESTIÓN - EFICACIA - TRIMESTRAL	PORCENTUAL	(NPPCCeIT/TPE) *100	Resultado	50	30
			TPE = Total de proyectos existentes.	PROYECTOS	10	10
			NPPCCeIT = Número de proyectos que participan en el concurso de Creatividad e Innovación Tecnológica.	PROYECTOS	5	3

COLEGIO DE ESTUDIOS CIENTÍFICOS Y TECNOLÓGICOS DEL ESTADO DE TABASCO

**Estado de Situación Financiera Detallado - LDF
Al 31 de diciembre de 2025 y al 31 de marzo de 2026
(PESOS)**

Concepto	2026	31 de Diciembre de 2025	Concepto	2026	31 de Diciembre de 2025
ACTIVO			PASIVO		
Activo Circulante			Pasivo Circulante		
a. Efectivo y Equivalentes (a=a1+a2+a3+a4+a5+a6+a7)	74,291,706.51	80,583,605.25	a. Cuentas por Pagar a Corto Plazo (a=a1+a2+a3+a4+a5+a6+a7+a8+a9)	53,062,653.70	78,156,659.77
a1) Efectivo	0.00	0.00	a1) Servicios Personales por Pagar a Corto Plazo	8,110,910.01	41,887,564.00
a2) Bancos/Tesorería	74,291,706.51	80,583,605.25	a2) Proveedores por Pagar a Corto Plazo	18,863.44	0.00
a3) Bancos/Dependencias y Otros	0.00	0.00	a3) Contratistas por Obras Públicas por Pagar a Corto Plazo	0.00	0.00
a4) Inversiones Temporales (Hasta 3 Meses)	0.00	0.00	a4) Participaciones y Aportaciones por Pagar a Corto Plazo	0.00	0.00
a5) Fondos con Afectación Específica	0.00	0.00	a5) Transferencias Otorgadas por Pagar a Corto Plazo	0.00	0.00
a6) Depósitos de Fondos de Terceros en Garantía y/o Administración	0.00	0.00	a6) Intereses, Comisiones y Otros Gastos de la Deuda Pública por Pagar a Corto Plazo	0.00	0.00
a7) Otros Efectivos y Equivalentes	0.00	0.00	a7) Retenciones y Contribuciones por Pagar a Corto Plazo	13,387,196.56	36,269,095.77
b. Derechos a Recibir Efectivo o Equivalentes (b=b1+b2+b3+b4+b5+b6+b7)	6,350,531.93	5,651.73	a8) Devoluciones de la Ley de Ingresos por Pagar a Corto Plazo	0.00	0.00
b1) Inversiones Financieras de Corto Plazo	0.00	0.00	a9) Otras Cuentas por Pagar a Corto Plazo	31,545,683.69	0.00
b2) Cuentas por Cobrar a Corto Plazo	0.00	0.00	b. Documentos por Pagar a Corto Plazo (b=b1+b2+b3)	0.00	0.00
b3) Deudores Diversos por Cobrar a Corto Plazo	6,350,267.63	3,073.55	b1) Documentos Comerciales por Pagar a Corto Plazo	0.00	0.00
b4) Ingresos por Recuperar a Corto Plazo	0.00	0.00	b2) Documentos con Contratistas por Obras Públicas por Pagar a Corto Plazo	0.00	0.00
b5) Deudores por Anticipos de la Tesorería a Corto Plazo	0.00	0.00	b3) Otros Documentos por Pagar a Corto Plazo	0.00	0.00
b6) Préstamos Otorgados a Corto Plazo	0.00	0.00	c. Porción a Corto Plazo de la Deuda Pública a Largo Plazo (c=c1+c2)	0.00	0.00
b7) Otros Derechos a Recibir Efectivo o Equivalentes a Corto Plazo	264.30	2,578.18	c1) Porción a Corto Plazo de la Deuda Pública	0.00	0.00
c. Derechos a Recibir Bienes o Servicios (c=c1+c2+c3+c4+c5)	0.00	0.00	c2) Porción a Corto Plazo de Arrendamiento Financiero	0.00	0.00
c1) Anticipo a Proveedores por Adquisición de Bienes y Prestación de Servicios a Corto Plazo	0.00	0.00	d. Títulos y Valores a Corto Plazo	0.00	0.00
c2) Anticipo a Proveedores por Adquisición de Bienes Inmuebles y Muebles a Corto Plazo	0.00	0.00	e. Pasivos Diferidos a Corto Plazo (e=e1+e2+e3)	185,687.96	185,687.96
c3) Anticipo a Proveedores por Adquisición de Bienes Intangibles a Corto Plazo	0.00	0.00	e1) Ingresos Cobrados por Adelantado a Corto Plazo	0.00	0.00
c4) Anticipo a Contratistas por Obras Públicas a Corto Plazo	0.00	0.00	e2) Intereses Cobrados por Adelantado a Corto Plazo	0.00	0.00
c5) Otros Derechos a Recibir Bienes o Servicios a Corto Plazo	0.00	0.00	e3) Otros Pasivos Diferidos a Corto Plazo	185,687.96	185,687.96
d. Inventarios (d=d1+d2+d3+d4+d5)	0.00	0.00	f. Fondos y Bienes de Terceros en Garantía y/o Administración a Corto Plazo (f=f1+f2+f3+f4+f5+f6)	0.00	0.00
d1) Inventario de Mercancías para Venta	0.00	0.00	f1) Fondos en Garantía a Corto Plazo	0.00	0.00
d2) Inventario de Mercancías Terminadas	0.00	0.00	f2) Fondos en Administración a Corto Plazo	0.00	0.00
d3) Inventario de Mercancías en Proceso de Elaboración	0.00	0.00	f3) Fondos Contingentes a Corto Plazo	0.00	0.00
d4) Inventario de Materias Primas, Materiales y Suministros para Producción	0.00	0.00	f4) Fondos de Fideicomisos, Mandatos y Contratos Análogos a Corto Plazo	0.00	0.00
d5) Bienes en Tránsito	0.00	0.00	f5) Otros Fondos de Terceros en Garantía y/o Administración a Corto Plazo	0.00	0.00
e. Almacenes	373,973.99	614,068.32	f6) Valores y Bienes en Garantía a Corto Plazo	0.00	0.00
f. Estimación por Pérdida o Deterioro de Activos Circulantes (f=f1+f2)	0.00	0.00	g. Provisiones a Corto Plazo (g=g1+g2+g3)	0.00	0.00
f1) Estimaciones para Cuentas Incobrables por Derechos a Recibir Efectivo o Equivalentes	0.00	0.00	g1) Provisión para Demandas y Juicios a Corto Plazo	0.00	0.00
f2) Estimación por Deterioro de Inventarios	0.00	0.00	g2) Provisión para Contingencias a Corto Plazo	0.00	0.00
g. Otros Activos Circulantes (g=g1+g2+g3+g4)	0.00	0.00	g3) Otras Provisiones a Corto Plazo	0.00	0.00
g1) Valores en Garantía	0.00	0.00	h. Otros Pasivos a Corto Plazo (h=h1+h2+h3)	124,734.95	253,517.87
g2) Bienes en Garantía (Excluye Depósitos de Fondos)	0.00	0.00	h1) Ingresos por Clasificar	5,796.56	4,869.54
g3) Bienes Derivados de Embargos, Decomisos, Aseguramientos y Dación en Pago	0.00	0.00	h2) Recaudación por Participar	0.00	0.00
g4) Adquisición con Fondos de Terceros	0.00	0.00	h3) Otros Pasivos Circulantes	118,938.39	248,648.33
IA. Total de Activos Circulantes (IA = a + b + c + d + e + f + g)	81,016,212.43	81,203,325.30	IIA. Total de Pasivos Circulantes (IIA = a + b + c + d + e + f + g + h)	53,373,076.61	78,595,865.60
Activo no Circulante			Pasivo no Circulante		
a. Inversiones Financieras a Largo Plazo	0.00	0.00	a. Cuentas por Pagar a Largo Plazo	158,147,635.86	156,934,652.35
b. Derechos a Recibir Efectivo o Equivalentes a Largo Plazo	186,365.16	186,365.16	b. Documentos por Pagar a Largo Plazo	0.00	0.00
c. Bienes Inmuebles, Infraestructura y Construcciones en Proceso	89,301,742.37	89,301,742.37	c. Deuda Pública a Largo Plazo	0.00	0.00
d. Bienes Muebles	32,874,996.15	32,874,996.15	d. Pasivos Diferidos a Largo Plazo	0.00	0.00
e. Activos Intangibles	0.00	0.00	e. Fondos y Bienes de Terceros en Garantía y/o en Administración a Largo Plazo	183,497.00	183,010.00
f. Depreciación, Deterioro y Amortización Acumulada de Bienes	40,409,528.49	38,953,580.68	f. Provisiones a Largo Plazo	0.00	0.00
g. Activos Diferidos	0.00	0.00	IIIB. Total de Pasivos No Circulantes (IIIB = a + b + c + d + e + f)	158,331,132.86	157,117,662.35
h. Estimación por Pérdida o Deterioro de Activos no Circulantes	0.00	0.00	II. Total del Pasivo (II = IIA + IIIB)	211,704,209.47	235,713,527.95
i. Otros Activos no Circulantes	0.00	0.00	HACIENDA PÚBLICA/PATRIMONIO		
IB. Total de Activos No Circulantes (IB = a + b + c + d + e + f + g + h + i)	81,953,575.19	83,409,523.00	IIIA. Hacienda Pública/Patrimonio Contribuido (IIIA = a + b + c)	42,588,135.36	42,588,135.36
I. Total del Activo (I = IA + IB)	162,969,787.62	164,612,848.30	a. Aportaciones	16,005,695.22	16,005,695.22
			b. Donaciones de Capital	26,582,440.14	26,582,440.14
			c. Actualización de la Hacienda Pública/Patrimonio	0.00	0.00
			IIIB. Hacienda Pública/Patrimonio Generado (IIIB = a + b + c + d + e)	-91,322,557.21	-113,688,815.01
			a. Resultado del Ejercicio (Ahorro/ Desahorro)	22,366,257.80	-4,994,756.75
			b. Resultados de Ejercicios Anteriores	-23,999,431.50	-19,004,674.75
			c. Revalúos	69,912,831.93	69,912,831.93
			d. Reservas	0.00	0.00
			e. Rectificaciones de Resultados de Ejercicios Anteriores	-159,602,215.44	-159,602,215.44
			IIIC. Exceso o Insuficiencia en la Actualización de la Hacienda Pública/Patrimonio (IIIC=a+b)	0.00	0.00
			a. Resultado por Posición Monetaria	0.00	0.00
			b. Resultado por Tenencia de Activos no Monetarios	0.00	0.00
			III. Total Hacienda Pública/Patrimonio (III = IIIA + IIIB + IIIC)	-48,734,421.85	-71,100,679.65
			IV. Total del Pasivo y Hacienda Pública/Patrimonio (IV = II + III)	162,969,787.62	164,612,848.30

COLEGIO DE ESTUDIOS CIENTÍFICOS Y TECNOLÓGICOS DEL ESTADO DE TABASCO

Informe Analítico de la Deuda Pública y Otros Pasivos - LDF

Del 01 de enero al 31 de marzo de 2026

(PESOS)

Denominación de la Deuda Pública y Otros Pasivos (c)	Saldo al 31 de diciembre de 2025 (d)	Disposiciones del Periodo (e)	Amortizaciones del Periodo (f)	Revaluaciones, Reclasificaciones y Otros Ajustes (g)	Saldo Final del Periodo (h) h=d+e-ft+g	Pago de Intereses del Periodo (i)	Pago de Comisiones y demás costos asociados durante el Periodo (j)
1. Deuda Pública (1=A+B)	0.00	0.00	0.00	0.00	0.00	0.00	0.00
A. Corto Plazo (A=a1+a2+a3)	0.00	0.00	0.00	0.00	0.00	0.00	0.00
a1) Instituciones de Crédito	0.00	0.00	0.00	0.00	0.00	0.00	0.00
a2) Títulos y Valores	0.00	0.00	0.00	0.00	0.00	0.00	0.00
a3) Arrendamientos Financieros	0.00	0.00	0.00	0.00	0.00	0.00	0.00
B. Largo Plazo (B=b1+b2+b3)	0.00	0.00	0.00	0.00	0.00	0.00	0.00
b1) Instituciones de Crédito	0.00	0.00	0.00	0.00	0.00	0.00	0.00
b2) Títulos y Valores	0.00	0.00	0.00	0.00	0.00	0.00	0.00
b3) Arrendamientos Financieros	0.00	0.00	0.00	0.00	0.00	0.00	0.00
2. Otros Pasivos	235,713,527.95	215,048,294.25	239,057,612.73	0.00	211,704,209.47	0.00	0.00
3. Total de la Deuda Pública y Otros Pasivos (3=1+2)	235,713,527.95	215,048,294.25	239,057,612.73	0.00	211,704,209.47	0.00	0.00
4. Deuda Contingente ¹ (informativo)	0.00	0.00	0.00	0.00	0.00	0.00	0.00
A. Deuda Contingente 1	0.00	0.00	0.00	0.00	0.00	0.00	0.00
B. Deuda Contingente 2	0.00	0.00	0.00	0.00	0.00	0.00	0.00
C. Deuda Contingente XX	0.00	0.00	0.00	0.00	0.00	0.00	0.00
5. Valor de Instrumentos Bono Cupón Cero ² (Informativo)	0.00	0.00	0.00	0.00	0.00	0.00	0.00
A. Instrumento Bono Cupón Cero 1	0.00	0.00	0.00	0.00	0.00	0.00	0.00

Obligaciones a Corto Plazo (k)	Monto Contratado (l)	Plazo Pactado (m)	Tasa de Interés (n)	Comisiones y Costos Relacionados (o)	Tasa Efectiva (p)
6. Obligaciones a Corto Plazo (Informativo)	0.00	0	0.00%	0.00	0.00%
A. Crédito 1	0.00	0	0.00%	0.00	0.00%

COLEGIO DE ESTUDIOS CIENTÍFICOS Y TECNOLÓGICOS DEL ESTADO DE TABASCO
Informe Analítico de Obligaciones Diferentes de Financiamientos - LDF

Del 01 de enero al 31 de marzo de 2026

(PESOS)

Denominación de las Obligaciones Diferentes de Financiamiento (c)	Fecha del Contrato (d)	Fecha de inicio de operación del proyecto (e)	Fecha de vencimiento (f)	Monto de la inversión pactado (g)	Plazo pactado (h)	Monto promedio mensual del pago de la contraprestación (i)	Monto promedio mensual del pago de la contraprestación correspondiente al pago de inversión (j)	Monto pagado de la inversión al 31 de marzo de 2026	Monto pagado de la inversión actualizado al 31 de marzo de 2026	Saldo pendiente por pagar de la inversión al 31 de marzo de 2026 (m = g - l)
A. Asociaciones Público Privadas (APP's) (A=a+b+c+d) a) APP 1 b) APP 2 c) APP 3 d) APP XX				0.00 0.00 0.00 0.00	0 0 0 0	0.00 0.00 0.00 0.00	0.00 0.00 0.00 0.00	0.00 0.00 0.00 0.00	0.00 0.00 0.00 0.00	0.00 0.00 0.00 0.00
B. Otros Instrumentos (B=a+b+c+d) a) Otro Instrumento 1 b) Otro Instrumento 2 c) Otro Instrumento 3 d) Otro Instrumento XX				0.00 0.00 0.00 0.00	0 0 0 0	0.00 0.00 0.00 0.00	0.00 0.00 0.00 0.00	0.00 0.00 0.00 0.00	0.00 0.00 0.00 0.00	0.00 0.00 0.00 0.00
C. Total de Obligaciones Diferentes de Financiamiento (C=A+B)				0.00		0.00	0.00	0.00	0.00	0.00

COLEGIO DE ESTUDIOS CIENTÍFICOS Y TECNOLÓGICOS DEL ESTADO DE TABASCO .

**Balance Presupuestario - LDF
Del 1 de enero al 31 de marzo de 2026
(PESOS)**

Concepto	Estimado / Aprobado	Devengado	Recaudado / Pagado
A. Ingresos Totales (A = A1+A2+A3)	623,582,979.00	159,767,342.67	159,767,342.67
A1. Ingresos de Libre Disposición	303,573,996.00	85,886,811.67	85,886,811.67
A2. Transferencias Federales Etiquetadas	320,008,983.00	73,880,531.00	73,880,531.00
A3. Financiamiento Neto	0.00	0.00	0.00
B. Egresos Presupuestarios (B=B1+B2)	623,582,979.00	135,705,042.73	127,568,275.43
B1. Gasto no Etiquetado (sin incluir Amortización de la deuda pública)	303,573,996.00	69,421,178.43	65,355,198.05
B2. Gasto Etiquetado (sin incluir Amortización de la Deuda Pública)	320,008,983.00	66,283,864.30	62,213,077.38
C. Remanentes del Ejercicio Anterior (C=C1+C2)	0.00	0.00	0.00
C1. Remanentes de Ingresos de Libre Disposición aplicados en el periodo	0.00	0.00	0.00
C2. Remanentes de Transferencias Federales Etiquetadas aplicados en el periodo	0.00	0.00	0.00
I. Balance Presupuestario (I = A - B + C)	0.00	24,062,299.94	32,199,067.24
II. Balance Presupuestario sin Financiamiento Neto (II = I - A3)	0.00	24,062,299.94	32,199,067.24
III. Balance Presupuestario sin Financiamiento Neto y sin Remanentes del Ejercicio Anterior (III= II - C)	0.00	24,062,299.94	32,199,067.24

Concepto	Aprobado	Devengado	Pagado
E. Intereses, Comisiones y Gastos de la Deuda (E = E1+E2)	0.00	0.00	0.00
E1. Intereses, Comisiones y Gastos de la Deuda con Gasto No Etiquetado	0.00	0.00	0.00
E2. Intereses, Comisiones y Gastos de la Deuda con Gasto Etiquetado	0.00	0.00	0.00
IV. Balance Primario (IV = III + E)	0.00	24,062,299.94	32,199,067.24

Concepto	Estimado / Aprobado	Devengado	Recaudado / Pagado
F. Financiamiento (F = F1 + F2)	0.00	0.00	0.00
F1. Financiamiento con Fuente de Pago de Ingresos de Libre Disposición	0.00	0.00	0.00
F2. Financiamiento con Fuente de Pago de Transferencias Federales Etiquetadas	0.00	0.00	0.00
G. Amortización de la Deuda (G = G1 + G2)	0.00	0.00	0.00
G1. Amortización de la Deuda Pública con Gasto No Etiquetado	0.00	0.00	0.00
G2. Amortización de la Deuda Pública con Gasto Etiquetado	0.00	0.00	0.00
A3. Financiamiento Neto (A3 = F - G)	0.00	0.00	0.00

Concepto	Estimado / Aprobado	Devengado	Recaudado / Pagado
A1. Ingresos de Libre Disposición	303,573,996.00	85,886,811.67	85,886,811.67
A3.1 Financiamiento Neto con Fuente de Pago de Ingresos de Libre Disposición (A3.1 = F1 - G1)	0.00	0.00	0.00
F1. Financiamiento con Fuente de Pago de Ingresos de Libre Disposición	0.00	0.00	0.00
G1. Amortización de la Deuda Pública con Gasto No Etiquetado	0.00	0.00	0.00
B1. Gasto No Etiquetado (sin incluir Amortización de la Deuda Pública)	303,573,996.00	69,421,178.43	65,355,198.05
C1. Remanentes de Ingresos de Libre Disposición aplicados en el periodo	0.00	0.00	0.00
V. Balance Presupuestario de Recursos Disponibles (V = A1 + A3.1 - B1 + C1)	0.00	16,465,633.24	20,531,613.62
VI. Balance Presupuestario de Recursos Disponibles sin Financiamiento Neto (VI = V - A3.1)	0.00	16,465,633.24	20,531,613.62

Concepto	Estimado / Aprobado	Devengado	Recaudado / Pagado
A2. Transferencias Federales Etiquetadas	320,008,983.00	73,880,531.00	73,880,531.00
A3.2 Financiamiento Neto con Fuente de Pago de Transferencias Federales Etiquetadas (A3.2 = F2 - G2)	0.00	0.00	0.00
F2. Financiamiento con Fuente de Pago de Transferencias Federales Etiquetadas	0.00	0.00	0.00
G2. Amortización de la Deuda Pública con Gasto Etiquetado	0.00	0.00	0.00
B2. Gasto Etiquetado (sin incluir Amortización de la Deuda Pública)	320,008,983.00	66,283,864.30	62,213,077.38
C2. Remanentes de Transferencias Federales Etiquetadas aplicados en el periodo	0.00	0.00	0.00
VII. Balance Presupuestario de Recursos Etiquetados (VII = A2 + A3.2 - B2 + C2)	0.00	7,596,666.70	11,667,453.62
VIII. Balance Presupuestario de Recursos Etiquetados sin Financiamiento Neto (VIII = VII - A3.2)	0.00	7,596,666.70	11,667,453.62

COLEGIO DE ESTUDIOS CIENTÍFICOS Y TECNOLÓGICOS DEL ESTADO DE TABASCO

Estado Analítico de Ingresos Detallado - LDF

Del 01 de enero al 31 de marzo de 2026

(PESOS)

Concepto (c)	Ingreso					Diferencia (e)
	Estimado (d)	Ampliaciones/ (Reducciones)	Modificado	Devengado	Recaudado	
Ingresos de Libre Disposición	303,573,996.00	0.00	303,573,996.00	85,886,811.67	85,886,811.67	-217,687,184.33
A. Impuestos	0.00	0.00	0.00	0.00	0.00	0.00
B. Cuotas y Aportaciones de Seguridad Social	0.00	0.00	0.00	0.00	0.00	0.00
C. Contribuciones de Mejoras	0.00	0.00	0.00	0.00	0.00	0.00
D. Derechos	7,180,000.00	0.00	7,180,000.00	2,506,280.67	2,506,280.67	-4,673,719.33
E. Productos	0.00	0.00	0.00	0.00	0.00	0.00
F. Aprovechamientos	0.00	0.00	0.00	0.00	0.00	0.00
G. Ingresos por Ventas de Bienes y Prestación de Servicios	0.00	0.00	0.00	0.00	0.00	0.00
H. Participaciones (H=h1+h2+h3+h4+h5+h6+h7+h8+h9+h10+h11)	0.00	0.00	0.00	0.00	0.00	0.00
h1) Fondo General de Participaciones	0.00	0.00	0.00	0.00	0.00	0.00
h2) Fondo de Fomento Municipal	0.00	0.00	0.00	0.00	0.00	0.00
h3) Fondo de Fiscalización y Recaudación	0.00	0.00	0.00	0.00	0.00	0.00
h4) Fondo de Compensación	0.00	0.00	0.00	0.00	0.00	0.00
h5) Fondo de Extracción de Hidrocarburos	0.00	0.00	0.00	0.00	0.00	0.00
h6) Impuesto Especial Sobre Producción y Servicios	0.00	0.00	0.00	0.00	0.00	0.00
h7) 0.136% de la Recaudación Federal Participable	0.00	0.00	0.00	0.00	0.00	0.00
h8) 3.17% Sobre Extracción de Petróleo	0.00	0.00	0.00	0.00	0.00	0.00
h9) Gasolinas y Diésel	0.00	0.00	0.00	0.00	0.00	0.00
h10) Fondo del Impuesto Sobre la Renta	0.00	0.00	0.00	0.00	0.00	0.00
h11) Fondo de Estabilización de los Ingresos de las Entidades Federativas	0.00	0.00	0.00	0.00	0.00	0.00
I. Incentivos Derivados de la Colaboración Fiscal (I=i1+i2+i3+i4+i5)	0.00	0.00	0.00	0.00	0.00	0.00
i1) Tenencia o Uso de Vehículos	0.00	0.00	0.00	0.00	0.00	0.00
i2) Fondo de Compensación ISAN	0.00	0.00	0.00	0.00	0.00	0.00
i3) Impuesto Sobre Automóviles Nuevos	0.00	0.00	0.00	0.00	0.00	0.00
i4) Fondo de Compensación de Repecos-Intermedios	0.00	0.00	0.00	0.00	0.00	0.00
i5) Otros Incentivos Económicos	0.00	0.00	0.00	0.00	0.00	0.00
J. Transferencias y Asignaciones	296,393,996.00	0.00	296,393,996.00	83,380,531.00	83,380,531.00	-213,013,465.00
K. Convenios	0.00	0.00	0.00	0.00	0.00	0.00
k1) Otros Convenios y Subsidios	0.00	0.00	0.00	0.00	0.00	0.00
L. Otros Ingresos de Libre Disposición (L=l1+l2)	0.00	0.00	0.00	0.00	0.00	0.00
l1) Participaciones en Ingresos Locales	0.00	0.00	0.00	0.00	0.00	0.00
l2) Otros Ingresos de Libre Disposición	0.00	0.00	0.00	0.00	0.00	0.00
I. Total de Ingresos de Libre Disposición (I=A+B+C+D+E+F+G+H+I+J+K+L)	303,573,996.00	0.00	303,573,996.00	85,886,811.67	85,886,811.67	-217,687,184.33
Ingresos Excedentes de Ingresos de Libre Disposición	0.00	0.00	0.00	0.00	0.00	0.00
Transferencias Federales Etiquetadas	320,008,983.00	18,981,269.50	338,990,252.50	73,880,531.00	73,880,531.00	-246,128,452.00
A. Aportaciones (A=a1+a2+a3+a4+a5+a6+a7+a8)	0.00	0.00	0.00	0.00	0.00	0.00
a1) Fondo de Aportaciones para la Nómina Educativa y Gasto Operativo	0.00	0.00	0.00	0.00	0.00	0.00
a2) Fondo de Aportaciones para los Servicios de Salud	0.00	0.00	0.00	0.00	0.00	0.00
a3) Fondo de Aportaciones para la Infraestructura Social	0.00	0.00	0.00	0.00	0.00	0.00
a4) Fondo de Aportaciones para el Fortalecimiento de los Municipios y de las Demarcaciones Territoriales del Distrito Federal	0.00	0.00	0.00	0.00	0.00	0.00
a5) Fondo de Aportaciones Múltiples	0.00	0.00	0.00	0.00	0.00	0.00
a6) Fondo de Aportaciones para la Educación Tecnológica y de Adultos	0.00	0.00	0.00	0.00	0.00	0.00
a7) Fondo de Aportaciones para la Seguridad Pública de los Estados y del Distrito Federal	0.00	0.00	0.00	0.00	0.00	0.00
a8) Fondo de Aportaciones para el Fortalecimiento de las Entidades Federativas	0.00	0.00	0.00	0.00	0.00	0.00
B. Convenios (B=b1+b2+b3+b4)	0.00	0.00	0.00	0.00	0.00	0.00
b1) Convenios de Protección Social en Salud	0.00	0.00	0.00	0.00	0.00	0.00
b2) Convenios de Descentralización	0.00	0.00	0.00	0.00	0.00	0.00
b3) Convenios de Reasignación	0.00	0.00	0.00	0.00	0.00	0.00
b4) Otros Convenios y Subsidios	0.00	0.00	0.00	0.00	0.00	0.00
C. Fondos Distintos de Aportaciones (C=c1+c2)	0.00	0.00	0.00	0.00	0.00	0.00
c1) Fondo para Entidades Federativas y Municipios Productores de Hidrocarburos	0.00	0.00	0.00	0.00	0.00	0.00
c2) Fondo Minero	0.00	0.00	0.00	0.00	0.00	0.00
D. Transferencias, Asignaciones, Subsidios y Subvenciones, y Pensiones y Jubilaciones	320,008,983.00	18,981,269.50	338,990,252.50	73,880,531.00	73,880,531.00	-246,128,452.00
E. Otras Transferencias Federales Etiquetadas	0.00	0.00	0.00	0.00	0.00	0.00
II. Total de Transferencias Federales Etiquetadas (II = A + B + C + D + E)	320,008,983.00	18,981,269.50	338,990,252.50	73,880,531.00	73,880,531.00	-246,128,452.00
III. Ingresos Derivados de Financiamientos (III = A)	0.00	0.00	0.00	0.00	0.00	0.00
A. Ingresos Derivados de Financiamientos	0.00	0.00	0.00	0.00	0.00	0.00
IV. Total de Ingresos (IV = I + II + III)	623,582,979.00	18,981,269.50	642,564,248.50	159,767,342.67	159,767,342.67	-463,815,636.33
Datos Informativos	0.00	0.00	0.00	0.00	0.00	0.00
1. Ingresos Derivados de Financiamientos con Fuente de Pago de Ingresos de Libre Disposición	0.00	0.00	0.00	0.00	0.00	0.00
2. Ingresos Derivados de Financiamientos con Fuente de Pago de Transferencias Federales Etiquetadas	0.00	0.00	0.00	0.00	0.00	0.00
3. Ingresos Derivados de Financiamientos (3 = 1 + 2)	0.00	0.00	0.00	0.00	0.00	0.00

COLEGIO DE ESTUDIOS CIENTÍFICOS Y TECNOLÓGICOS DEL ESTADO DE TABASCO

Estado Analítico del Ejercicio del Presupuesto de Egresos Detallado - LDF

Clasificación por Objeto del Gasto (Capítulo y Concepto)

Del 01 de enero al 31 de marzo de 2026

(PESOS)


Concepto (c)	Egresos					Subejercicio (e)
	Aprobado (d)	Ampliaciones/ (Reducciones)	Modificado	Devengado	Pagado	
I. Gasto No Etiquetado (I=A+B+C+D+E+F+G+H+I)	303,573,996.00	415,726.84	303,989,722.84	69,421,178.43	65,355,198.05	234,568,544.41
A. Servicios Personales (A=a1+a2+a3+a4+a5+a6+a7)	269,188,615.00	0.00	269,188,615.00	64,601,869.04	60,542,917.10	204,586,745.96
a1) Remuneraciones al Personal de Carácter Permanente	143,003,748.78	-3,064,232.49	139,939,516.29	37,572,141.16	37,563,893.16	102,367,375.13
a2) Remuneraciones al Personal de Carácter Transitorio	0.00	0.00	0.00	0.00	0.00	0.00
a3) Remuneraciones Adicionales y Especiales	58,426,027.21	2,912,034.29	61,338,061.50	14,437,689.59	14,435,157.17	46,900,371.91
a4) Seguridad Social	32,858,605.50	0.00	32,858,605.50	5,924,170.18	1,878,188.94	26,934,435.32
a5) Otras Prestaciones Sociales y Económicas	26,874,511.80	152,198.20	27,026,710.00	6,585,579.23	6,583,439.75	20,441,130.77
a6) Previsiones	0.00	0.00	0.00	0.00	0.00	0.00
a7) Pago de Estímulos a Servidores Públicos	8,025,721.71	0.00	8,025,721.71	82,288.88	82,238.08	7,943,432.83
B. Materiales y Suministros (B=b1+b2+b3+b4+b5+b6+b7+b8+b9)	4,414,657.00	5,500,000.00	9,914,657.00	166,630.74	159,602.30	9,748,026.26
b1) Materiales de Administración, Emisión de Documentos y Artículos Oficiales	3,020,315.49	5,293,885.17	8,314,200.66	22,907.00	15,878.56	8,291,293.66
b2) Alimentos y Utensilios	440,427.46	-14,322.76	426,104.70	133,124.28	133,124.28	292,980.42
b3) Materias Primas y Materiales de Producción y Comercialización	0.00	0.00	0.00	0.00	0.00	0.00
b4) Materiales y Artículos de Construcción y de Reparación	502,677.04	96,653.62	599,330.66	8,114.02	8,114.02	591,216.64
b5) Productos Químicos, Farmacéuticos y de Laboratorio	70,549.33	-25,436.73	45,112.60	0.00	0.00	45,112.60
b6) Combustibles, Lubricantes y Aditivos	0.00	2,000.56	2,000.56	2,000.56	2,000.56	0.00
b7) Vestuario, Blancos, Prendas de Protección y Artículos Deportivos	23,718.04	14,803.39	38,521.43	0.00	0.00	38,521.43
b8) Materiales y Suministros Para Seguridad	0.00	0.00	0.00	0.00	0.00	0.00
b9) Herramientas, Refacciones y Accesorios Menores	356,969.64	132,416.75	489,386.39	484.88	484.88	488,901.51
C. Servicios Generales (C=c1+c2+c3+c4+c5+c6+c7+c8+c9)	29,970,724.00	-5,084,273.16	24,886,450.84	4,652,678.65	4,652,678.65	20,233,772.19
c1) Servicios Básicos	3,120,955.00	2,336,000.00	5,456,955.00	0.00	0.00	5,456,955.00
c2) Servicios de Arrendamiento	311,914.57	0.00	311,914.57	241,956.00	241,956.00	69,958.57
c3) Servicios Profesionales, Científicos, Técnicos y Otros Servicios	1,037,429.38	-529,430.48	507,998.90	67,636.34	67,636.34	440,362.56
c4) Servicios Financieros, Bancarios y Comerciales	51,798.23	0.00	51,798.23	12,415.97	12,415.97	39,382.26
c5) Servicios de Instalación, Reparación, Mantenimiento y Conservación	15,033,388.25	-6,518,505.23	8,514,883.02	2,543,189.40	2,543,189.40	5,971,693.62
c6) Servicios de Comunicación Social y Publicidad	0.00	0.00	0.00	0.00	0.00	0.00
c7) Servicios de Traslado y Viáticos	65,544.28	23,803.00	89,347.28	68,018.94	68,018.94	21,328.34
c8) Servicios Oficiales	1,347,767.84	-405,859.00	941,908.84	0.00	0.00	941,908.84
c9) Otros Servicios Generales	9,001,926.45	9,718.55	9,011,645.00	1,719,462.00	1,719,462.00	7,292,183.00
D. Transferencias, Asignaciones, Subsidios y Otras Ayudas (D=d1+d2+d3+d4+d5+d6+d7+d8+d9)	0.00	0.00	0.00	0.00	0.00	0.00
d1) Transferencias Internas y Asignaciones al Sector Público	0.00	0.00	0.00	0.00	0.00	0.00
d2) Transferencias al Resto del Sector Público	0.00	0.00	0.00	0.00	0.00	0.00
d3) Subsidios y Subvenciones	0.00	0.00	0.00	0.00	0.00	0.00
d4) Ayudas Sociales	0.00	0.00	0.00	0.00	0.00	0.00
d5) Pensiones y Jubilaciones	0.00	0.00	0.00	0.00	0.00	0.00
d6) Transferencias a Fideicomisos, Mandatos y Otros Análogos	0.00	0.00	0.00	0.00	0.00	0.00
d7) Transferencias a la Seguridad Social	0.00	0.00	0.00	0.00	0.00	0.00
d8) Donativos	0.00	0.00	0.00	0.00	0.00	0.00
d9) Transferencias al Exterior	0.00	0.00	0.00	0.00	0.00	0.00
E. Bienes Muebles, Inmuebles e Intangibles (E=e1+e2+e3+e4+e5+e6+e7+e8+e9)	0.00	0.00	0.00	0.00	0.00	0.00
e1) Mobiliario y Equipo de Administración	0.00	0.00	0.00	0.00	0.00	0.00
e2) Mobiliario y Equipo Educativo y Recreativo	0.00	0.00	0.00	0.00	0.00	0.00
e3) Equipo e Instrumental Médico y de Laboratorio	0.00	0.00	0.00	0.00	0.00	0.00
e4) Vehículos y Equipo de Transporte	0.00	0.00	0.00	0.00	0.00	0.00
e5) Equipo de Defensa y Seguridad	0.00	0.00	0.00	0.00	0.00	0.00
e6) Maquinaria, Otros Equipos y Herramientas	0.00	0.00	0.00	0.00	0.00	0.00
e7) Activos Biológicos	0.00	0.00	0.00	0.00	0.00	0.00
e8) Bienes Inmuebles	0.00	0.00	0.00	0.00	0.00	0.00
e9) Activos Intangibles	0.00	0.00	0.00	0.00	0.00	0.00
F. Inversión Pública (F=f1+f2+f3)	0.00	0.00	0.00	0.00	0.00	0.00
f1) Obra Pública en Bienes de Dominio Público	0.00	0.00	0.00	0.00	0.00	0.00
f2) Obra Pública en Bienes Propios	0.00	0.00	0.00	0.00	0.00	0.00
f3) Proyectos Productivos y Acciones de Fomento	0.00	0.00	0.00	0.00	0.00	0.00
G. Inversiones Financieras y Otras Provisiones (G=g1+g2+g3+g4+g5+g6+g7)	0.00	0.00	0.00	0.00	0.00	0.00
g1) Inversiones Para el Fomento de Actividades Productivas	0.00	0.00	0.00	0.00	0.00	0.00
g2) Acciones y Participaciones de Capital	0.00	0.00	0.00	0.00	0.00	0.00
g3) Compra de Títulos y Valores	0.00	0.00	0.00	0.00	0.00	0.00
g4) Concesión de Préstamos	0.00	0.00	0.00	0.00	0.00	0.00
g5) Inversiones en Fideicomisos, Mandatos y Otros Análogos	0.00	0.00	0.00	0.00	0.00	0.00
Fideicomiso de Desastres Naturales (Informativo)	0.00	0.00	0.00	0.00	0.00	0.00
g6) Otras Inversiones Financieras	0.00	0.00	0.00	0.00	0.00	0.00
g7) Provisiones para Contingencias y Otras Erogaciones Especiales	0.00	0.00	0.00	0.00	0.00	0.00
H. Participaciones y Aportaciones (H=h1+h2+h3)	0.00	0.00	0.00	0.00	0.00	0.00
h1) Participaciones	0.00	0.00	0.00	0.00	0.00	0.00
h2) Aportaciones	0.00	0.00	0.00	0.00	0.00	0.00
h3) Convenios	0.00	0.00	0.00	0.00	0.00	0.00
I. Deuda Pública (I=i1+i2+i3+i4+i5+i6+i7)	0.00	0.00	0.00	0.00	0.00	0.00
i1) Amortización de la Deuda Pública	0.00	0.00	0.00	0.00	0.00	0.00
i2) Intereses de la Deuda Pública	0.00	0.00	0.00	0.00	0.00	0.00
i3) Comisiones de la Deuda Pública	0.00	0.00	0.00	0.00	0.00	0.00
i4) Gastos de la Deuda Pública	0.00	0.00	0.00	0.00	0.00	0.00
i5) Costo por Coberturas	0.00	0.00	0.00	0.00	0.00	0.00
i6) Apoyos Financieros	0.00	0.00	0.00	0.00	0.00	0.00
i7) Adeudos de Ejercicios Fiscales Anteriores (ADEFAS)	0.00	0.00	0.00	0.00	0.00	0.00
II. Gasto Etiquetado II=A+B+C+D+E+F+G+H+I)	320,008,983.00	18,981,269.50	338,990,252.50	66,283,864.30	62,213,077.38	272,706,388.20
A. Servicios Personales (A=a1+a2+a3+a4+a5+a6+a7)	305,303,602.00	18,981,269.50	324,284,871.50	64,601,869.07	60,542,917.15	259,683,002.43
a1) Remuneraciones al Personal de Carácter Permanente	154,590,309.76	15,917,037.03	170,507,346.79	37,572,141.15	37,563,893.15	132,935,205.64
a2) Remuneraciones al Personal de Carácter Transitorio	0.00	0.00	0.00	0.00	0.00	0.00
a3) Remuneraciones Adicionales y Especiales	78,296,224.18	2,912,034.27	81,208,258.45	14,437,689.56	14,435,157.15	66,770,568.89

COLEGIO DE ESTUDIOS CIENTÍFICOS Y TECNOLÓGICOS DEL ESTADO DE TABASCO
Estado Analítico del Ejercicio del Presupuesto de Egresos Detallado - LDF
Clasificación por Objeto del Gasto (Capítulo y Concepto)
Del 01 de enero al 31 de marzo de 2026
(PESOS)

Concepto (c)	Egresos					Subejercicio (e)
	Aprobado (d)	Ampliaciones/ (Reducciones)	Modificado	Devengado	Pagado	
a4) Seguridad Social	33,784,466.05	0.00	33,784,466.05	5,924,170.27	1,878,189.03	27,860,295.78
a5) Otras Prestaciones Sociales y Económicas	30,561,962.98	152,198.20	30,714,161.18	6,585,579.24	6,583,439.77	24,128,581.94
a6) Previsiones	0.00	0.00	0.00	0.00	0.00	0.00
a7) Pago de Estímulos a Servidores Públicos	8,070,639.03	0.00	8,070,639.03	82,288.85	82,238.05	7,988,350.18
B. Materiales y Suministros (B=b1+b2+b3+b4+b5+b6+b7+b8+b9)	4,035,097.00	0.00	4,035,097.00	553,599.43	553,599.43	3,481,497.57
b1) Materiales de Administración, Emisión de Documentos y Artículos Oficiales	1,924,864.00	180,681.96	2,105,545.96	176,228.94	176,228.94	1,929,317.02
b2) Alimentos y Utensilios	0.00	0.00	0.00	0.00	0.00	0.00
b3) Materias Primas y Materiales de Producción y Comercialización	0.00	0.00	0.00	0.00	0.00	0.00
b4) Materiales y Artículos de Construcción y de Reparación	1,187,733.00	-154,618.68	1,033,114.32	307,613.70	307,613.70	725,500.62
b5) Productos Químicos, Farmacéuticos y de Laboratorio	0.00	0.00	0.00	0.00	0.00	0.00
b6) Combustibles, Lubricantes y Aditivos	650,000.00	0.00	650,000.00	59,967.36	59,967.36	590,032.64
b7) Vestuario, Blancos, Prendas de Protección y Artículos Deportivos	70,000.00	4,115.43	74,115.43	9,789.43	9,789.43	64,326.00
b8) Materiales y Suministros Para Seguridad	0.00	0.00	0.00	0.00	0.00	0.00
b9) Herramientas, Refacciones y Accesorios Menores	202,500.00	-30,178.71	172,321.29	0.00	0.00	172,321.29
C. Servicios Generales (C=c1+c2+c3+c4+c5+c6+c7+c8+c9)	10,670,284.00	0.00	10,670,284.00	1,128,395.80	1,116,560.80	9,541,888.20
c1) Servicios Básicos	7,213,815.70	-11,835.00	7,201,980.70	994,183.08	994,183.08	6,207,797.62
c2) Servicios de Arrendamiento	1,063,608.00	0.00	1,063,608.00	0.00	0.00	1,063,608.00
c3) Servicios Profesionales, Científicos, Técnicos y Otros Servicios	500,000.00	0.00	500,000.00	0.00	0.00	500,000.00
c4) Servicios Financieros, Bancarios y Comerciales	100,000.00	0.00	100,000.00	0.00	0.00	100,000.00
c5) Servicios de Instalación, Reparación, Mantenimiento y Conservación	330,901.00	276.00	331,177.00	30,276.00	30,276.00	300,901.00
c6) Servicios de Comunicación Social y Publicidad	348,000.00	0.00	348,000.00	63,272.72	63,272.72	284,727.28
c7) Servicios de Traslado y Viáticos	1,113,959.30	-276.00	1,113,683.30	28,829.00	28,829.00	1,084,854.30
c8) Servicios Oficiales	0.00	0.00	0.00	0.00	0.00	0.00
c9) Otros Servicios Generales	0.00	11,835.00	11,835.00	11,835.00	0.00	0.00
D. Transferencias, Asignaciones, Subsidios y Otras Ayudas (D=d1+d2+d3+d4+d5+d6+d7+d8+d9)	0.00	0.00	0.00	0.00	0.00	0.00
d1) Transferencias Internas y Asignaciones al Sector Público	0.00	0.00	0.00	0.00	0.00	0.00
d2) Transferencias al Resto del Sector Público	0.00	0.00	0.00	0.00	0.00	0.00
d3) Subsidios y Subvenciones	0.00	0.00	0.00	0.00	0.00	0.00
d4) Ayudas Sociales	0.00	0.00	0.00	0.00	0.00	0.00
d5) Pensiones y Jubilaciones	0.00	0.00	0.00	0.00	0.00	0.00
d6) Transferencias a Fideicomisos, Mandatos y Otros Análogos	0.00	0.00	0.00	0.00	0.00	0.00
d7) Transferencias a la Seguridad Social	0.00	0.00	0.00	0.00	0.00	0.00
d8) Donativos	0.00	0.00	0.00	0.00	0.00	0.00
d9) Transferencias al Exterior	0.00	0.00	0.00	0.00	0.00	0.00
E. Bienes Muebles, Inmuebles e Intangibles (E=e1+e2+e3+e4+e5+e6+e7+e8+e9)	0.00	0.00	0.00	0.00	0.00	0.00
e1) Mobiliario y Equipo de Administración	0.00	0.00	0.00	0.00	0.00	0.00
e2) Mobiliario y Equipo Educativo y Recreativo	0.00	0.00	0.00	0.00	0.00	0.00
e3) Equipo e Instrumental Médico y de Laboratorio	0.00	0.00	0.00	0.00	0.00	0.00
e4) Vehículos y Equipo de Transporte	0.00	0.00	0.00	0.00	0.00	0.00
e5) Equipo de Defensa y Seguridad	0.00	0.00	0.00	0.00	0.00	0.00
e6) Maquinaria, Otros Equipos y Herramientas	0.00	0.00	0.00	0.00	0.00	0.00
e7) Activos Biológicos	0.00	0.00	0.00	0.00	0.00	0.00
e8) Bienes Inmuebles	0.00	0.00	0.00	0.00	0.00	0.00
e9) Activos Intangibles	0.00	0.00	0.00	0.00	0.00	0.00
F. Inversión Pública (F=f1+f2+f3)	0.00	0.00	0.00	0.00	0.00	0.00
f1) Obra Pública en Bienes de Dominio Público	0.00	0.00	0.00	0.00	0.00	0.00
f2) Obra Pública en Bienes Propios	0.00	0.00	0.00	0.00	0.00	0.00
f3) Proyectos Productivos y Acciones de Fomento	0.00	0.00	0.00	0.00	0.00	0.00
G. Inversiones Financieras y Otras Provisiones (G=g1+g2+g3+g4+g5+g6+g7)	0.00	0.00	0.00	0.00	0.00	0.00
g1) Inversiones Para el Fomento de Actividades Productivas	0.00	0.00	0.00	0.00	0.00	0.00
g2) Acciones y Participaciones de Capital	0.00	0.00	0.00	0.00	0.00	0.00
g3) Compra de Títulos y Valores	0.00	0.00	0.00	0.00	0.00	0.00
g4) Concesión de Préstamos	0.00	0.00	0.00	0.00	0.00	0.00
g5) Inversiones en Fideicomisos, Mandatos y Otros Análogos	0.00	0.00	0.00	0.00	0.00	0.00
Fideicomiso de Desastres Naturales (Informativo)	0.00	0.00	0.00	0.00	0.00	0.00
g6) Otras Inversiones Financieras	0.00	0.00	0.00	0.00	0.00	0.00
g7) Provisiones para Contingencias y Otras Erogaciones Especiales	0.00	0.00	0.00	0.00	0.00	0.00
H. Participaciones y Aportaciones (H=h1+h2+h3)	0.00	0.00	0.00	0.00	0.00	0.00
h1) Participaciones	0.00	0.00	0.00	0.00	0.00	0.00
h2) Aportaciones	0.00	0.00	0.00	0.00	0.00	0.00
h3) Convenios	0.00	0.00	0.00	0.00	0.00	0.00
I. Deuda Pública (I=i1+i2+i3+i4+i5+i6+i7)	0.00	0.00	0.00	0.00	0.00	0.00
i1) Amortización de la Deuda Pública	0.00	0.00	0.00	0.00	0.00	0.00
i2) Intereses de la Deuda Pública	0.00	0.00	0.00	0.00	0.00	0.00
i3) Comisiones de la Deuda Pública	0.00	0.00	0.00	0.00	0.00	0.00
i4) Gastos de la Deuda Pública	0.00	0.00	0.00	0.00	0.00	0.00
i5) Costo por Coberturas	0.00	0.00	0.00	0.00	0.00	0.00
i6) Apoyos Financieros	0.00	0.00	0.00	0.00	0.00	0.00
i7) Adeudos de Ejercicios Fiscales Anteriores (ADEFAS)	0.00	0.00	0.00	0.00	0.00	0.00
III. Total de Egresos (III = I + II)	623,582,979.00	19,396,996.34	642,979,975.34	135,705,042.73	127,568,275.43	507,274,932.61

COLEGIO DE ESTUDIOS CIENTÍFICOS Y TECNOLÓGICOS DEL ESTADO DE TABASCO
Estado Analítico del Ejercicio del Presupuesto de Egresos Detallado - LDF
Clasificación Administrativa
Del 01 de enero al 31 de marzo de 2026
(PESOS)

Concepto (c)	Egresos					Subejercicio (e)
	Aprobado (d)	Ampliaciones/ (Reducciones)	Modificado	Devengado	Pagado	
I. Gasto No Etiquetado (I=A+B+C)	303,573,996.00	415,726.84	303,989,722.84	69,421,178.43	65,355,198.05	234,568,544.41
A. COLEGIO DE ESTUDIOS CIENTÍFICOS Y TECNOLÓGICOS DEL ESTADO DE TABASCO	0.00	0.00	0.00	0.00	0.00	0.00
B. DIRECCIÓN FINANCIERA	34,385,381.00	415,726.84	34,801,107.84	4,819,309.39	4,812,280.95	29,981,798.45
C. DIRECCIÓN GENERAL	269,188,615.00	0.00	269,188,615.00	64,601,869.04	60,542,917.10	204,586,745.96
II. Gasto Etiquetado II=A+B+C)	320,008,983.00	18,981,269.50	338,990,252.50	66,283,864.30	62,213,077.38	272,706,388.20
A. COLEGIO DE ESTUDIOS CIENTÍFICOS Y TECNOLÓGICOS DEL ESTADO DE TABASCO	0.00	0.00	0.00	0.00	0.00	0.00
B. DIRECCIÓN FINANCIERA	14,705,381.00	0.00	14,705,381.00	1,681,995.23	1,670,160.23	13,023,385.77
C. DIRECCIÓN GENERAL	305,303,602.00	18,981,269.50	324,284,871.50	64,601,869.07	60,542,917.15	259,683,002.43
III. Total de Egresos (III = I + II)	623,582,979.00	19,396,996.34	642,979,975.34	135,705,042.73	127,568,275.43	507,274,932.61



COLEGIO DE ESTUDIOS CIENTÍFICOS Y TECNOLÓGICOS DEL ESTADO DE TABASCO
Estado Analítico del Ejercicio del Presupuesto de Egresos Detallado - LDF
Clasificación Funcional (Finalidad y Función)
Del 01 de enero al 31 de marzo de 2026
(PESOS)

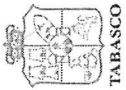
Concepto (c)	Egresos					Subejercicio (e)
	Aprobado (d)	Ampliaciones/ (Reducciones)	Modificado	Devengado	Pagado	
I. Gasto No Etiquetado (I=A+B+C+D)	303,573,996.00	415,726.84	303,989,722.84	69,421,178.43	65,355,198.05	234,568,544.41
A. Gobierno (A=a1+a2+a3+a4+a5+a6+a7+a8)	0.00	0.00	0.00	0.00	0.00	0.00
a1) Legislación	0.00	0.00	0.00	0.00	0.00	0.00
a2) Justicia	0.00	0.00	0.00	0.00	0.00	0.00
a3) Coordinación de la Política de Gobierno	0.00	0.00	0.00	0.00	0.00	0.00
a4) Relaciones Exteriores	0.00	0.00	0.00	0.00	0.00	0.00
a5) Asuntos Financieros y Hacendarios	0.00	0.00	0.00	0.00	0.00	0.00
a6) Seguridad Nacional	0.00	0.00	0.00	0.00	0.00	0.00
a7) Asuntos de Orden Público y de Seguridad Interior	0.00	0.00	0.00	0.00	0.00	0.00
a8) Otros Servicios Generales	0.00	0.00	0.00	0.00	0.00	0.00
B. Desarrollo Social (B=b1+b2+b3+b4+b5+b6+b7)0	303,573,996.00	415,726.84	303,989,722.84	69,421,178.43	65,355,198.05	234,568,544.41
b1) Protección Ambiental	0.00	0.00	0.00	0.00	0.00	0.00
b2) Vivienda y Servicios a la Comunidad	0.00	0.00	0.00	0.00	0.00	0.00
b3) Salud	0.00	0.00	0.00	0.00	0.00	0.00
b4) Recreación, Cultura y Otras Manifestaciones Sociales	0.00	0.00	0.00	0.00	0.00	0.00
b5) Educación	303,573,996.00	415,726.84	303,989,722.84	69,421,178.43	65,355,198.05	234,568,544.41
b6) Protección Social	0.00	0.00	0.00	0.00	0.00	0.00
b7) Otros Asuntos Sociales	0.00	0.00	0.00	0.00	0.00	0.00
C. Desarrollo Económico (C=c1+c2+c3+c4+c5+c6+c7+c8+c9)0	0.00	0.00	0.00	0.00	0.00	0.00
c1) Asuntos Económicos, Comerciales y Laborales en General	0.00	0.00	0.00	0.00	0.00	0.00
c2) Agropecuaria, Silvicultura, Pesca y Caza	0.00	0.00	0.00	0.00	0.00	0.00
c3) Combustibles y Energía	0.00	0.00	0.00	0.00	0.00	0.00
c4) Minería, Manufacturas y Construcción	0.00	0.00	0.00	0.00	0.00	0.00
c5) Transporte	0.00	0.00	0.00	0.00	0.00	0.00
c6) Comunicaciones	0.00	0.00	0.00	0.00	0.00	0.00
c7) Turismo	0.00	0.00	0.00	0.00	0.00	0.00
c8) Ciencia, Tecnología e Innovación	0.00	0.00	0.00	0.00	0.00	0.00
c9) Otras Industrias y Otros Asuntos Económicos	0.00	0.00	0.00	0.00	0.00	0.00
D. Otras No Clasificadas en Funciones Anteriores (D=d1+d2+d3+d4)0	0.00	0.00	0.00	0.00	0.00	0.00
d1) Transacciones de la Deuda Publica / Costo Financiero de la Deuda	0.00	0.00	0.00	0.00	0.00	0.00
d2) Transferencias, Participaciones y Aportaciones Entre Diferentes Niveles y Ordenes de Gobierno	0.00	0.00	0.00	0.00	0.00	0.00
d3) Saneamiento del Sistema Financiero	0.00	0.00	0.00	0.00	0.00	0.00
d4) Adeudos de Ejercicios Fiscales Anteriores	0.00	0.00	0.00	0.00	0.00	0.00
II. Gasto Etiquetado (II=A+B+C+D)	320,008,983.00	18,981,269.50	338,990,252.50	66,283,864.30	62,213,077.38	272,706,388.20
A. Gobierno (A=a1+a2+a3+a4+a5+a6+a7+a8)	0.00	0.00	0.00	0.00	0.00	0.00
a1) Legislación	0.00	0.00	0.00	0.00	0.00	0.00
a2) Justicia	0.00	0.00	0.00	0.00	0.00	0.00
a3) Coordinación de la Política de Gobierno	0.00	0.00	0.00	0.00	0.00	0.00
a4) Relaciones Exteriores	0.00	0.00	0.00	0.00	0.00	0.00
a5) Asuntos Financieros y Hacendarios	0.00	0.00	0.00	0.00	0.00	0.00
a6) Seguridad Nacional	0.00	0.00	0.00	0.00	0.00	0.00
a7) Asuntos de Orden Público y de Seguridad Interior	0.00	0.00	0.00	0.00	0.00	0.00
a8) Otros Servicios Generales	0.00	0.00	0.00	0.00	0.00	0.00
B. Desarrollo Social (B=b1+b2+b3+b4+b5+b6+b7)0	320,008,983.00	18,981,269.50	338,990,252.50	66,283,864.30	62,213,077.38	272,706,388.20
b1) Protección Ambiental	0.00	0.00	0.00	0.00	0.00	0.00
b2) Vivienda y Servicios a la Comunidad	0.00	0.00	0.00	0.00	0.00	0.00
b3) Salud	0.00	0.00	0.00	0.00	0.00	0.00
b4) Recreación, Cultura y Otras Manifestaciones Sociales	0.00	0.00	0.00	0.00	0.00	0.00
b5) Educación	320,008,983.00	18,981,269.50	338,990,252.50	66,283,864.30	62,213,077.38	272,706,388.20
b6) Protección Social	0.00	0.00	0.00	0.00	0.00	0.00
b7) Otros Asuntos Sociales	0.00	0.00	0.00	0.00	0.00	0.00
C. Desarrollo Económico (C=c1+c2+c3+c4+c5+c6+c7+c8+c9)0	0.00	0.00	0.00	0.00	0.00	0.00
c1) Asuntos Económicos, Comerciales y Laborales en General	0.00	0.00	0.00	0.00	0.00	0.00
c2) Agropecuaria, Silvicultura, Pesca y Caza	0.00	0.00	0.00	0.00	0.00	0.00
c3) Combustibles y Energía	0.00	0.00	0.00	0.00	0.00	0.00
c4) Minería, Manufacturas y Construcción	0.00	0.00	0.00	0.00	0.00	0.00
c5) Transporte	0.00	0.00	0.00	0.00	0.00	0.00
c6) Comunicaciones	0.00	0.00	0.00	0.00	0.00	0.00
c7) Turismo	0.00	0.00	0.00	0.00	0.00	0.00
c8) Ciencia, Tecnología e Innovación	0.00	0.00	0.00	0.00	0.00	0.00
c9) Otras Industrias y Otros Asuntos Económicos	0.00	0.00	0.00	0.00	0.00	0.00
D. Otras No Clasificadas en Funciones Anteriores (D=d1+d2+d3+d4)0	0.00	0.00	0.00	0.00	0.00	0.00
d1) Transacciones de la Deuda Publica / Costo Financiero de la Deuda	0.00	0.00	0.00	0.00	0.00	0.00
d2) Transferencias, Participaciones y Aportaciones Entre Diferentes Niveles y Ordenes de Gobierno	0.00	0.00	0.00	0.00	0.00	0.00
d3) Saneamiento del Sistema Financiero	0.00	0.00	0.00	0.00	0.00	0.00
d4) Adeudos de Ejercicios Fiscales Anteriores	0.00	0.00	0.00	0.00	0.00	0.00
III. Total de Egresos (III = I + II)	623,582,979.00	19,396,996.34	642,979,975.34	135,705,042.73	127,568,275.43	507,274,932.61





COLEGIO DE ESTUDIOS CIENTÍFICOS Y TECNOLÓGICOS DEL ESTADO DE TABASCO
Estado Analítico del Ejercicio del Presupuesto de Egresos Detallado - LDF
Clasificación de Servicios Personales por Categoría
Del 01 de enero al 31 de marzo de 2026
(PESOS)

Concepto (c)	Egresos					Subejercicio (e)
	Aprobado (d)	Ampliaciones/ (Reducciones)	Modificado	Devengado	Pagado	
I. Gasto No Etiquetado (I=A+B+C+D+E+F)	269,188,615.00	0.00	269,188,615.00	64,601,869.04	60,542,917.10	204,586,745.96
A. Personal Administrativo y de Servicio Público	269,188,615.00	0.00	269,188,615.00	64,601,869.04	60,542,917.10	204,586,745.96
B. Magisterio	0.00	0.00	0.00	0.00	0.00	0.00
C. Servicios de Salud (C=c1+c2)	0.00	0.00	0.00	0.00	0.00	0.00
c1) Personal Administrativo	0.00	0.00	0.00	0.00	0.00	0.00
c2) Personal Médico, Paramédico y afín	0.00	0.00	0.00	0.00	0.00	0.00
D. Seguridad Pública	0.00	0.00	0.00	0.00	0.00	0.00
E. Gastos asociados a la implementación de nuevas leyes federales o reformas a las mismas (E = e1 + e2)	0.00	0.00	0.00	0.00	0.00	0.00
e1) Nombre del Programa o Ley 1	0.00	0.00	0.00	0.00	0.00	0.00
e2) Nombre del Programa o Ley 2	0.00	0.00	0.00	0.00	0.00	0.00
F. Sentencias laborales definitivas	0.00	0.00	0.00	0.00	0.00	0.00
II. Gasto Etiquetado (II=A+B+C+D+E+F)	305,303,602.00	18,981,269.50	324,284,871.50	64,601,869.07	60,542,917.15	259,683,002.43
A. Personal Administrativo y de Servicio Público	305,303,602.00	18,981,269.50	324,284,871.50	64,601,869.07	60,542,917.15	259,683,002.43
B. Magisterio	0.00	0.00	0.00	0.00	0.00	0.00
C. Servicios de Salud (C=c1+c2)	0.00	0.00	0.00	0.00	0.00	0.00
c1) Personal Administrativo	0.00	0.00	0.00	0.00	0.00	0.00
c2) Personal Médico, Paramédico y afín	0.00	0.00	0.00	0.00	0.00	0.00
D. Seguridad Pública	0.00	0.00	0.00	0.00	0.00	0.00
E. Gastos asociados a la implementación de nuevas leyes federales o reformas a las mismas (E = e1 + e2)	0.00	0.00	0.00	0.00	0.00	0.00
e1) Nombre del Programa o Ley 1	0.00	0.00	0.00	0.00	0.00	0.00
e2) Nombre del Programa o Ley 2	0.00	0.00	0.00	0.00	0.00	0.00
F. Sentencias laborales definitivas	0.00	0.00	0.00	0.00	0.00	0.00
III. Total del Gasto en Servicios Personales (III = I + II)	574,492,217.00	18,981,269.50	593,473,486.50	129,203,738.11	121,085,834.25	464,269,748.39



TABASCO

CEDULA DE ANALISIS DE ANTIGÜEDAD DE SALDOS
F-1



CECYTE
Colegio de Estudios
Científicos y Tecnológicos
del Estado de Tabasco
Organismo Descentralizado

DEPENDENCIA: COLEGIO DE ESTUDIOS CIENTÍFICOS Y TECNOLÓGICOS DE TABASCO
CIFRAS AL: 31 DE MARZO DE 2026
RUBRO: ACTIVO CIRCULANTE

NUMERO	NOMBRE	CUENTA	SALDOS	DIAS DE ANTIGÜEDAD HASTA				MAS DE 120 DIAS
				10	30	60	90	
111	EFFECTIVO Y EQUIVALENTES		74,291,706.51	67,371,065.52	6,920,640.99	-	-	-
1.1.1.2	BANCOS/ TESORERIA		74,291,706.51	67,371,065.52	6,920,640.99	-	-	-
1.1.1.2	INGRESOS ESTATALES 2026 0126565654		6,500,002.41	-	6,500,002.41	-	-	-
1.1.1.2	CHEQUES 2025 0124228235		8,774.74	-	-	-	-	-
1.1.1.2	Concentradora 2026 0126189962		54,367.78	-	-	-	-	-
1.1.1.2	DEPOSITOS EN GARANTIA 0113552616		182,316.63	-	-	-	-	-
1.1.1.2	Estatal 2026 0126189342		306,761.41	-	-	-	-	-
1.1.1.2	Federal 2026 0126189466		159,511.97	-	-	-	-	-
1.1.1.2	RECURSOS PROPIOS 2025 0124228103		420,638.58	-	420,638.58	-	-	-
1.1.1.2	Recursos Propios 2026 0126189563		876,310.03	876,310.03	-	-	-	-
1.1.1.2	Resguardo 2026 0126566111		62,759,944.63	62,759,944.63	-	-	-	-
1.1.1.2	Retención en Resguardo Nueva 0123387631		3,023,078.33	3,023,078.33	-	-	-	-
1.1.1.2	Derechos a Recibir Efectivo o Equivalentes		6,350,631.93	6,349,266.93	-	-	1,265.00	-
1.1.2.3	Deudores Diversos por Cobrar a Corto Plazo		6,350,267.63	6,349,002.63	-	-	1,265.00	-
1.1.2.3	BBVA BANCOMER		4,525.49	4,525.49	-	-	-	-
1.1.2.3	JORGE ALBERTO ROMERO LOPEZ		7,707.00	7,707.00	-	-	-	-
1.1.2.3	IMPULSORA TURISTICA DE TABASCO SA		1,265.00	-	-	-	1,265.00	-
1.1.2.3	Samuel Valencia Hernandez		15,818.20	-	-	-	-	-
1.1.2.3	SECRETARIA DE ADMINISTRACION Y FINANZAS PAGOS EXTRAORDINARIOS		6,320,951.94	6,320,951.94	-	-	-	-
1.1.2.9	OTROS DERECHOS A RECIBIR EFECTIVO O EQUIVALENTES A CORTO PLAZO		264.30	264.30	-	-	-	-
1.1.2.9	ISR AJUSTADO POR SUBSIDIO		264.30	264.30	0	0	0.00	0
1.1.5	ALMACENES		373,973.99	322,038.98	45,898.53	1,169.28	-	4,867.20
1.1.5	Material de limpieza		45,898.53	-	45,898.53	-	-	-
1.1.5	Material eléctrico y electrónico		112,810.60	112,810.60	-	-	-	-
1.1.5	Materiales y útiles de oficina		209,228.38	209,228.38	-	-	-	-
1.1.5	Materiales y útiles para el procesamiento en equipos y bienes informáticos		1,169.28	-	-	1,169.28	-	-
1.1.5	Otros materiales y artículos de construcción y reparación		4,867.20	-	-	-	-	4,867.20
TOTAL			81,016,212.43	74,042,371.43	6,966,539.52	1,169.28	1,265.00	4,867.20

BAJO PROTESTA DE DECIR VERDAD

DAVID CALDERON MORALES
DIRECTOR FINANCIERO

VILLAHERMOSA, TABASCO A 31 DE MARZO DE 2026.



TABASCO

CEDULA DE ANÁLISIS DE ANTIGÜEDAD DE SALDOS F-1



CECYTE
Colegio de Estudios
Científicos y Tecnológicos
del Estado de Tabasco
Organismo Descentralizado

HOJA 1 DE 2

DEPENDENCIA: COLEGIO DE ESTUDIOS CIENTÍFICOS Y TECNOLÓGICOS DE TABASCO
CIFRAS AL: 31 DE MARZO DE 2026.
RUBRO: PASIVO CIRCULANTE

NUMERO	CUENTA		SALDOS	DIAS DE ANTIGÜEDAD HASTA				MAS DE 120 DIAS
	NOMBRE	211		10	30	60	90	
		211 CUENTAS POR PAGAR A CORTO PLAZO	53,062,653.70	21,346,833.53	31,576,941.46	-	90,287.12	48,591.59
2.1.1.1		SERVICIOS PERSONALES POR PAGAR A CORTO PLAZO	8,110,910.01	8,110,910.01	-	-	-	-
2.1.1.1		OTRAS PRESTACIONES SOCIALES Y ECONÓMICAS	3,791.75	3,791.75	-	-	-	-
2.1.1.1		PAGO DE ESTIMULOS A SERVIDORES PUBLICOS	73.78	73.78	-	-	-	-
2.1.1.1		REMUNERACIONES ADICIONALES Y ESPECIALES	3,329.26	3,329.26	-	-	-	-
2.1.1.1		REMUNERACIONES AL PERSONAL DE CARACTER PERMANENTE	11,978.60	11,978.60	-	-	-	-
2.1.1.1		SEGURIDAD SOCIAL	8,091,736.62	8,091,736.62	-	-	-	-
2.1.1.2		PROVEEDORES POR PAGAR A CORTO PLAZO	18,863.44	18,863.44	-	-	-	-
2.1.1.2		WILLIAMS JESUS DE LA O LAN	7,028.44	7,028.44	-	-	-	-
2.1.1.2		SECRETARIA DE EDUCACION PUBLICA	11,835.00	11,835.00	-	-	-	-
2.1.1.7		RETENCIONES Y CONTRIBUCIONES POR PAGAR A CORTO PLAZO	13,387,196.56	13,217,060.08	31,257.77	-	90,287.12	48,591.59
2.1.1.7		AJUSTE AL SUBSIDIO CAUSADO	264.30	264.30	-	-	-	-
2.1.1.7		CBIM S.A	4,000.00	4,000.00	-	-	-	-
2.1.1.7		CUOTA STEMS	97,927.63	97,927.63	-	-	-	-
2.1.1.7		CUOTA STSC	75,492.09	75,492.09	-	-	-	-
2.1.1.7		DESCUENTO L/G/S POR INCAPACIDAD ISSET	2,474.40	-	-	-	2,474.40	-
2.1.1.7		DEV X CARG NO CORRESPONDIDO	82,474.91	82,474.91	-	-	-	-
2.1.1.7		FALTA	504,029.14	504,029.14	-	-	-	-
2.1.1.7		FINCRECE	531,468.33	531,468.33	-	-	-	-
2.1.1.7		FONACOT	0.01	0.01	-	-	-	-
2.1.1.7		GASTOS FUNERARIOS	60,468.00	60,468.00	-	-	-	-
2.1.1.7		GASTOS FUNERARIOS ISSET	2,288.62	-	2,288.62	-	-	-
2.1.1.7		ISR AJUSTE MENSUAL	264.30	264.30	-	-	-	-
2.1.1.7		ISR ASIMILADOS A SALARIOS	159,687.09	159,687.09	-	-	-	-
2.1.1.7		ISR POR ARRENDAMIENTO	6,952.76	-	6,952.76	-	-	-
2.1.1.7		ISR POR SALARIO	7,387,215.54	7,387,215.54	-	-	-	-
2.1.1.7		PENSION ALIMENTICIA	217,182.15	61,626.34	19,151.50	-	87,812.72	48,591.59
2.1.1.7		PRESTAMO A CORTO PLAZO ISSET	1,335.66	1,335.66	-	-	-	-
2.1.1.7		PRESTAMO FALGO VENTURES	665,492.71	665,492.71	-	-	-	-
2.1.1.7		PRESTAMOS OMSSA	61,730.00	61,730.00	-	-	-	-
2.1.1.7		Retención 8% ISSET	604,298.29	604,298.29	-	-	-	-
2.1.1.7		Retención 16% ISSET	2,919,285.74	2,919,285.74	-	-	-	-
2.1.1.7		SATDICIEMBRE2025	2,864.89	-	2,864.89	-	-	-
2.1.1.9		OTRAS CUENTAS POR PAGAR A CORTO PLAZO	31,545,683.69	-	31,545,683.69	-	-	-
2.1.1.9		Participaciones	31,545,683.69	-	31,545,683.69	-	-	-

[Handwritten signature]



CEDULA DE ANÁLISIS DE ANTIGÜEDAD DE SALDOS
F-1



HOJA 1 DE 2

DEPENDENCIA: COLEGIO DE ESTUDIOS CIENTIFICOS Y TECNOLOGICOS DE TABASCO
 CIFRAS AL: 31 DE MARZO DE 2026.
 RUBRO: PASIVO CIRCULANTE

NUMERO	NOMBRE	CUENTA	SALDOS	DIAS DE ANTIGÜEDAD HASTA				MAS DE 120 DIAS
				10	30	60	90	
2.1.5	PASIVOS DIFERIDOS A CORTO PLAZO		185,687.96	-	-	-	-	185,687.96
2.1.5	CHEQUES CANCELADOS EJERCICIOS ANTERIORES		185,687.96	0.00	0.00	0.00	0.00	185,687.96
2.1.9.9	OTROS PASIVOS A CORTO PLAZO		124,734.95	124,734.66	-	-	-	0.29
2.1.9.1	PRODUCTOS FINANCIEROS POR REINTEGRAR		5,796.56	5,796.27	-	-	-	0.29
2.1.9.1	SUELDO EN RESGUARDO		118,938.39	118,938.39	-	-	-	-
TOTAL			53,373,076.61	21,471,568.19	31,576,941.46	-	90,287.12	234,279.84

BAJO PROTESTA DE DECIR VERDAD

VILLAHERMOSA, TABASCO A 31 DE MARZO DE 2026.


 DAVID CALDERON MORALES
 DIRECTOR FINANCIERO